



ODVJETNIČKI URED
TEA GATTERNIG

Branka Vodnika 4, Varaždin
tel: +385 (0) 42 561 102
fax: +385 (0) 42 561 958
mob: +385 (0) 91 595 9761
e-mail: tea.gatternig@gmail.com

U Varaždinu, 29.01.2017.

TRGOVAČKI SUD
U SPLITU

Republika Hrvatska
TRGOVAČKI SUD U SPLITU
SPLIT
IZ RUKE
01-02-2018

Predano za poštu obično prep. dana 29.01.2018.
POŠTA VARAŽDIN R. 43.759.9591
Broj prijmljenosti
Dokazano KRM PRITVOR

Na poslovni broj: 11 St-650/2017

PRETHODNI STEČAJNI POSTUPAK NAD DUŽNIKOM
DIOMED d.o.o., Split, Tršćanska 50, OIB:10411218524

IZVJEŠĆE
PRIVREMENOG STEČAJNOG UPRAVITELJA

1 x

U predmetnom prethodnom stečajnom postupku Sud je dana 10. siječnja 2018.g. donio rješenje kojim se odobrava naknadni rok privremenom stečajnom upravitelju i to do dana 29. siječnja 2018.g. za izradu izvješća prema rješenju Suda od 05. prosinca 2017.g. kojim je određena mjera osiguranja imenovanjem prethodnog stečajnog upravitelja koji je pozvan izraditi izvješće sa utvrđenim podacima relevantnim za otvaranje stečajnog postupka i to o imovini dužnika i njenoj vrijednosti, o stanju obveza stečajnog dužnika, o dostatnosti imovine za namirenje troškova stečajnog postupka te o iznosu predvidljivih troškova prethodnog i stečajnog postupka, a sve kako je to navedeno u točki II. izreke tog rješenja.

Ovim izvješćem koji se podnosi na zadnji dan unutar naknadnog roka za izradu izvješća, privremeni stečajni upravitelj obavještava Sud da nije u mogućnosti izraditi traženo izvješće zbog nepostupanja jedinog člana uprave kao odgovorne osobe dužnika po zahtjevu privremenog stečajnog upravitelja za dostavom zatražene poslovne dokumentacije. Naime, iako je zahtjev za dostavom poslovne dokumentacije i izjašnjenje gdje se nalazi imovina dužnika upućen i zaprimljen kod odgovorne osobe dužnika g. Zorana Tocilja (zaprimljen i na adresi dužnika i na adresi prebivališta odgovorne osobe), odgovorna osoba nije do dana izrade ovog izvješća dostavila niti jedan od traženih podataka.

Prema vraćenim povratnicama, odgovorna osoba dužnika zaprimila je na adresi sjedišta dužnika zahtjev privremenog stečajnog upravitelja od 14.12.2017.g. još dana 20.12.2017.g. (povratnica vraćena privremenom stečajnom upravitelju dana 05.01.2018.g.), a na vlastitoj adresi prebivališta zaprimila isti poziv dana 21.12.2017.g. (povratnica vraćena privremenom stečajnom upravitelju 08.01.2018.g.), no iako je i telefonskim putem obavijestio da će pravodobno dostaviti svu traženu dokumentaciju i tražene podatke o imovini dužnika, to nije učinio.

Jedini podaci kojima privremeni stečajni upravitelj raspolaže su Bonitetno izvješće za dužnika od Bisnode d.o.o. Zagreb, vlasnika web portala "Poslovna.hr" te Potvrde Fine, Regionalni centar Split od 04.12.2017.g. o blokadi računa i novčanih sredstava dužnika. Prema ovim ispravama zadnja godišnja financijska izvješća dužnika bila su predana i objavljena za 2014.g. te je stoga za zaključiti da je i ta godina (2014.) bila posljednja godina poslovanja

dužnika (i u sudskom registru je upisano da su zadnja financijska izvješća predana za 2014.g.). Dužnik je poslovao sa gubitkom u 2013.g. i u 2014.g. te je, prema Potvrdi Fine od 04.12.2017.g., zatvorio sve račune u banci dana 21.12.2014.g. sa evidentiranim nepodmirenim osnovama za plaćanje te neprekidnom blokadom računa u trajanju od 1376 dana računajući od 01.12.2017.g..

Prema navedenim podacima nedvojbeno proizlazi postojanje stečajnog razloga propisanog člankom 5. i 6. Stečajnog zakona (NN.71/15, 104/17) i to: NESPOSOBNOST ZA PLAĆANJE.

O postojanju drugog propisanog stečajnog razloga – prezaduženosti ovim se izvješćem ne može očitovati zbog nedostatka podataka o imovini i obvezama dužnika.

Međutim, ovim izvješćem se traženi podaci iz rješenja Suda od 05. prosinca 2017.g. ne mogu utvrditi obzirom da se isti odnose na imovinu i obveze dužnika o kojima nisu dostavljeni podaci privremenom stečajnom upravitelju, a upravo na temelju tih podataka se i jedino može određeno očitovati o tome da li je imovina dostatna za podmirenje troškova stečajnog postupka i koliki je iznos predvidljivih troškova prethodnog i stečajnog postupka.

Naime, prema Bonitetnom izvješću za dužnika i posljednjim podacima prikazanim u financijskim izvješćima za 2014.g. (Bilanca na dan 31.12.2014.g. i Račun dobiti i gubitka) proizlazi da je dužnik u 2014.g. poslovao sa gubitkom u iznosu od -29.500,00 kn te da je raspolagao sa materijalnom imovinom (pokretnine tj. oprema i inventar te ostala materijalna imovina) u vrijednosti od 373.900,00 kn, potraživanjima u vrijednosti od 204.700,00 kn (među njima potraživanja od kupaca u iznosu od 100.400,00 kn) te novčanim sredstvima u iznosu od 64.300,00 kn, dok su ukupno prikazane dugoročne obveze prema bankama iznosile 786.600,00 kn, a kratkoročne obveze iznosile 75.300,00 kn.

Kako navedeni podaci zbog razdoblja datiranja nisu realni i važeći na dan pokretanja prethodnog stečajnog postupka (03.11.2017.g.), a tražene važeće podatke privremeni stečajni upravitelj NIJE zaprimio, to se **predlaže** Sudu u svrhu postupanja po rješenju od 05. prosinca 2017.g.:

➤ da se g. Zoranu Tocilju, Split, Đakovečka 1. kao jedinom članu uprave dužnika temeljem članka 117.st.1. i st.6. te članka 177.st.2. i 178.st.1. i st.2. Stečajnog zakona izda SUDSKI NALOG kojim se istom nalaže da privremenom stečajnom upravitelju preda svu poslovnu dokumentaciju i podatke o imovini koji su zatraženi u zahtjevu privremenog stečajnog upravitelja od 14.12.2017.g. u roku od 8 dana od dana zaprimanja naloga, pod prijetnjom novčane kazne od 10.000,00 kn i dovođenja na Sud radi saslušanja

i

➤ da se g. Zorana Tocilja, Split, Đakovečka 1. kao jedinog člana uprave i odgovorne osobe dužnika pozove istim nalogom da temeljem članka 113.st.1. i st.3. Stečajnog zakona da **PREDUJMI troškove ovog prethodnog i stečajnog postupka** u iznosu od 15.000,00 kn, uz prijetnju prisilne naplate ovog iznosa prema pravilima o prisilnoj naplati novčane kazne u parničnom postupku.

Privremeni stečajni upravitelj smatra predloženu mjeru u konkretnom slučaju primjerenom i potrebnom u svrhu postupanja po rješenju Suda od 05. prosinca 2017.g.

Za dužnika DIOMED d.o.o.;

Tea Gatternig, odvjetnica, privremeni stečajni upravitelj

ODVJETNICA
Tea Gatternig
VARAŽDIN, Branka Vodnika 4

Prilog: ✓ Bonitetno izvješće za DIOMED d.o.o. sa Bilansom na 31.12.2014.g. i Računom dobiti i gubitka

✓ Izvadak iz sudskog registra za DIOMED d.o.o. (upis podataka o predanim fin. izvješćima)

BONITETNO IZVJEŠĆE

BISSNODI
BISNODE FAST REPORT

ZA SUBJEKT:

DIOMED d.o.o.

Zatvaranje svih računa

PREUZEO:

tgatternig

Tea Gatternig

tcpip: 92.242.249.57

14. prosinac 2017., 11:22:12



Centrala: + 385 1 30 30 500

marketing.hr@bisnode.com

prodaja.hr@bisnode.com

kontakt.hr@bisnode.com

www.bisnode.hr

Adresa: Fallerovo šetalište

22, HR-10000 Zagreb

PROFIL

POSREDOVANJE U PROMETU NEPOKRETNOSTI

OPĆI PODACI

Poduzeće: DIOMED d.o.o.

OIB: 10411218524

Djelatnost: Ostale sportske djelatnosti

Godina osnivanja: 2005

Vlasništvo: privatno vlasništvo

Kapital: 100% domaći kapital

KONTAKT PODACI

Adresa: Tršćanska 50 , Split

Telefon: (021) 382774

Telefaks: (021) 382774

Web: www.diomed.hr

Email: info@diomed.hr

ODGOVORNE OSOBE

Zoran Tocilj, član uprave

Tea Gatternig, privremena stečajna upraviteljica

KVALITETA POSLOVANJA

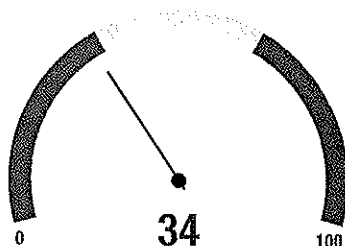
DIOMED d.o.o. / 14. prosinac 2017.

Bonitetna ocjena - 2014. godina

D3

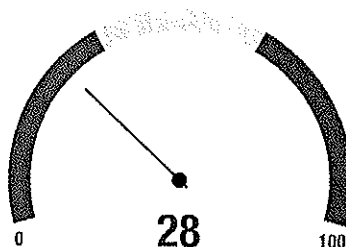
NAZIV	VRIJEDNOST	SKALA	TUMAČENJE
Udio duga u financiranju	107,29		Slabo
Platežna sposobnost	5,7		Odlicno
Pokrivenost rashoda EBITDA-om	0,09		Prosjecno
Kreditna izloženost iz operativnog poslovanja	1		Slabo
Stopa povrata na imovinu	5,67		Prosjecno
Produktivnost ukupne imovine	0,26		Slabo









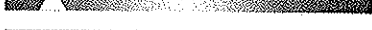
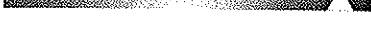
Poslovanje - 2014. godina



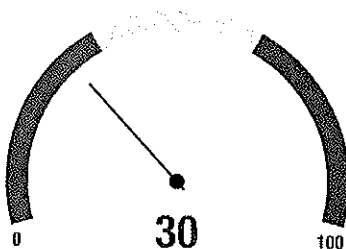
NAZIV	VRIJEDNOST	SKALA	TUMAČENJE
Bonitetna ocjena	D		Ispodprosjecno
Prihod po zaposleniku	68.211 kn		Slabo
Neto profitna marža	-14,43 %		Slabo
Tekuća likvidnost	3,57 %		Odlicno
Novčani omjer	0,85		Odlicno
Stupanj zaduženosti	1,07 %		Slabo
Dani vezivanja potraživanja	362 dana		Slabo
Dani vezivanja obveza	0 dana		Odlicno

Trend



NAZIV	VRIJEDNOST	SKALA	TUMAČENJE
Ukupni prihodi	-53,4 %		Ispodprosjecno
Neto dobit	-63,3 %		Slabo
Broj zaposlenih	0 %		Ispodprosjecno
Imovina	+3,7 %		Prosjecno
Neto profitna marža	-250,2 %		Slabo
Tekuća likvidnost	+3,8 %		Odlicno
Novčani omjer	-12,4 %		Odlicno
Stupanj zaduženosti	+2,9 %		Slabo
Dani vezivanja potraživanja	+162,3 %		Slabo
Dani vezivanja obveza			Odlicno

Stabilnost



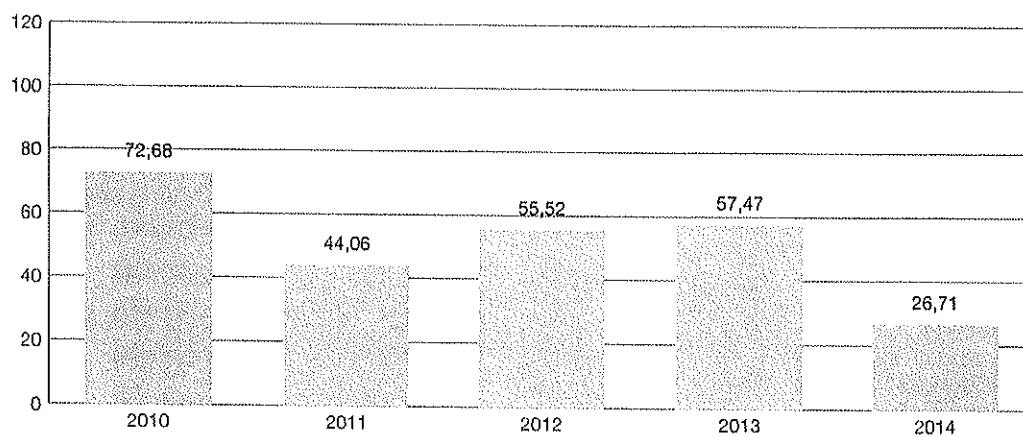
Blokada	-
Predstečaj	Ne
Stečaj	Ne
Likvidacija	Ne
Porezni dug	Ne
Neisplata plaća	Ne

KVALITETA POSLOVANJA

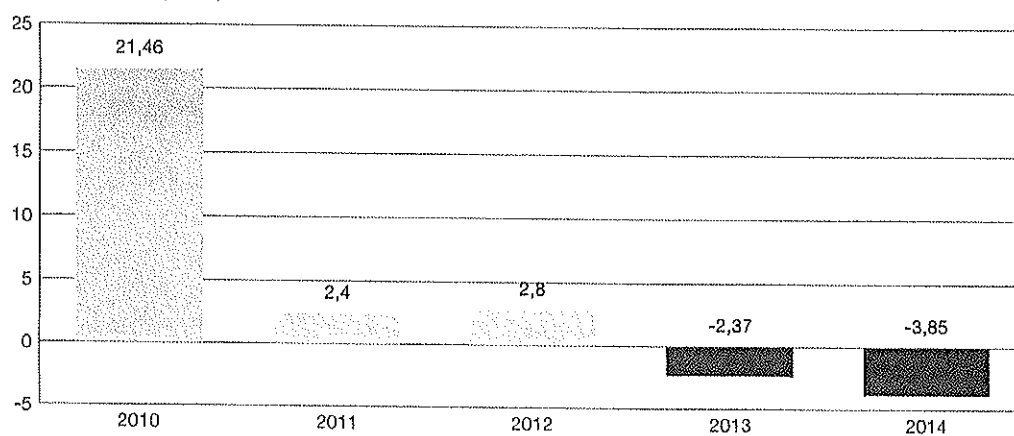
DIOMED d.o.o. / 14. prosinac 2017.

Ključni pokazatelji

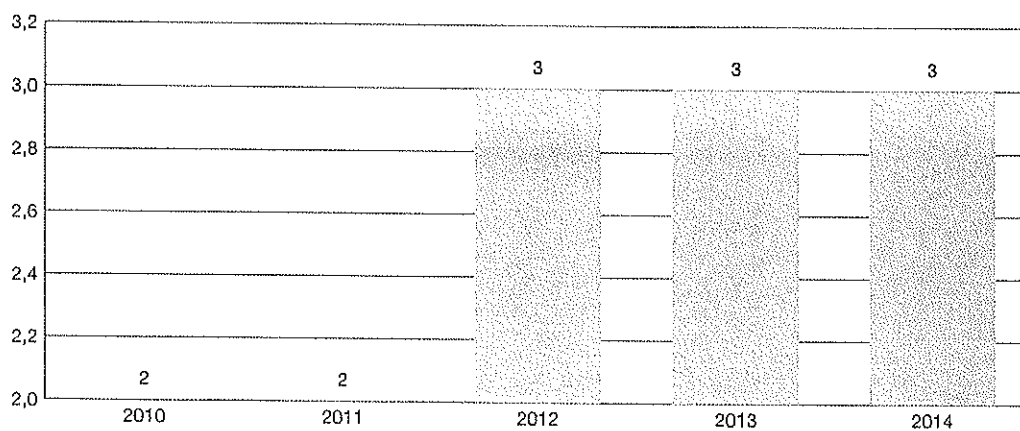
Prihodi (tis. €)



Neto dobit (tis. €)



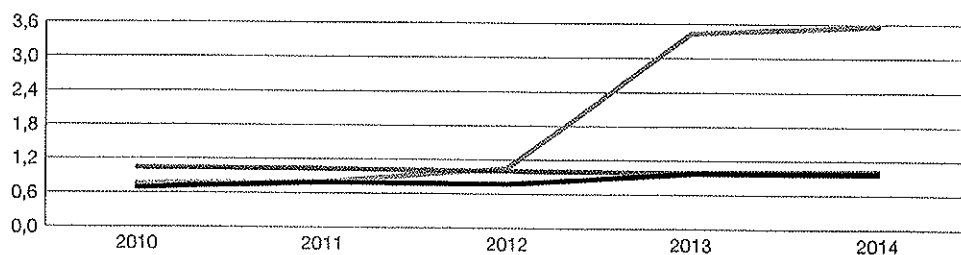
Broj zaposlenih



Usporedba sa sektorom i RH


Tekuća likvidnost

DIOMED
Sektor
Gospodarstvo



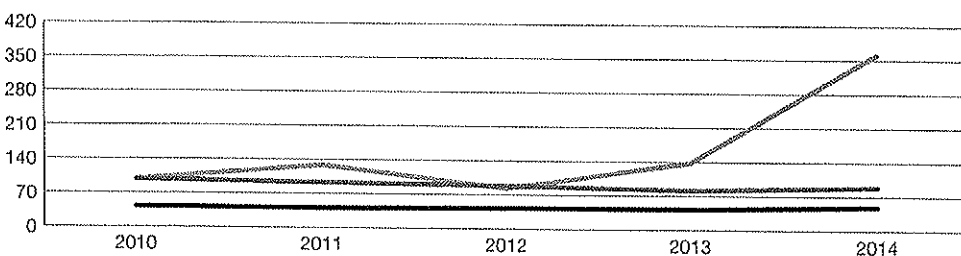
Stupanj zaduženosti

DIOMED
Sektor
Gospodarstvo



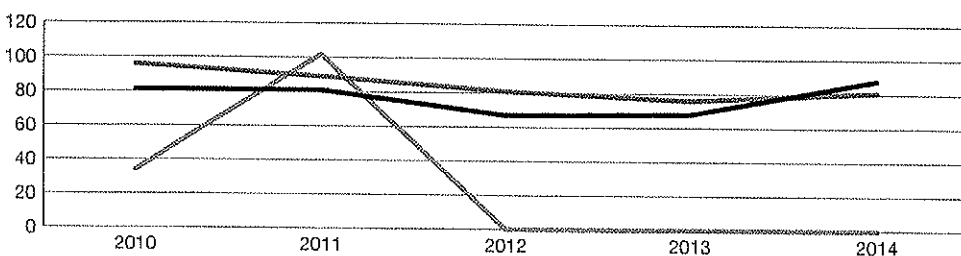
Naplata potraživanja

DIOMED
Sektor
Gospodarstvo




Plaćanje obveza

DIOMED
Sektor
Gospodarstvo



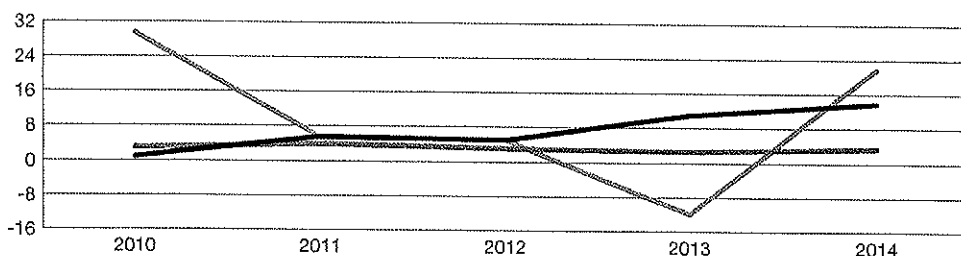
Neto profitna marža

DIOMED
Sektor
Gospodarstvo



Operativna marža

DIOMED
Sektor
Gospodarstvo



BILANCA RDG

DIOMED d.o.o. / 14. prosinac 2017.

Bilanca

	2012	2013	2014
A) POTRAŽIVANJA ZA UPISANI A NEUPLAĆENI KAPITAL (u kn)	0	0	0
B) DUGOTRAJNA IMOVINA (u kn)	709.000	475.300	373.900
I. NEMATERIJALNA IMOVINA (u kn)	1.200	200	0
1. Izdaci za razvoj (u kn)	0	0	0
2. Koncesije, patenti, licencije, robne i uslužne marke, softver i ostala pr (u kn)	1.200	200	0
3. Goodwill (u kn)	0	0	0
4. Predujmovi za nabavu nematerijalne imovine (u kn)	0	0	0
5. Nematerijalna imovina u pripremi (u kn)	0	0	0
6. Ostala nematerijalna imovina (u kn)	0	0	0
II. MATERIJALNA IMOVINA (u kn)	707.800	475.100	373.900
1. Zemljište (u kn)	0	0	0
2. Građevinski objekti (u kn)	0	0	0
3. Postrojenja i oprema (u kn)	27.000	109.400	16.200
4. Alati, pogonski inventar i transportna imovina (u kn)	325.300	10.100	2.200
5. Biološka imovina (u kn)	0	0	0
6. Predujmovi za materijalnu imovinu (u kn)	33.300	33.300	33.300
7. Materijalna imovina u pripremi (u kn)	0	0	0
8. Ostala materijalna imovina (u kn)	322.300	322.300	322.300
9. Ulaganje u nekretnine (u kn)	0	0	0
III. DUGOTRAJNA FINANCIJSKA IMOVINA (u kn)	0	0	0
* Udjeli (dionice) kod povezanih poduzetnika (u kn)	0	0	0
1. Ulaganja u udjele (dionice) poduzetnika unutar grupe (u kn)	-	-	-
2. Ulaganja u ostale vrijednosne papire poduzetnika unutar grupe (u kn)	-	-	-
3. Dani zajmovi, depoziti i slično poduzetnicima unutar grupe (u kn)	0	0	0
* Sudjelujući interesi (udjeli) (u kn)	0	0	0
4. Ulaganja u udjele (dionice) društava povezanih sudjelujućim interesom (u kn)	-	-	-
5. Ulaganja u ostale vrijednosne papire društava povezanih sudjelujućim int (u kn)	-	-	-
6. Dani zajmovi, depoziti i slično društvima povezanim sudjelujućim interes (u kn)	0	0	0
7. Ulaganja u vrijednosne papire (u kn)	0	0	0
8. Dani zajmovi, depoziti i slično (u kn)	0	0	0
9. Ostala ulaganja koja se obračunavaju metodom udjela (u kn)	0	0	0

10. Ostala dugotrajna financijska imovina (u kn)	0	0	0
IV. POTRAŽIVANJA (u kn)	0	0	0
* Potraživanja od povezanih poduzetnika (u kn)	0	0	0
1. Potraživanja od poduzetnika unutar grupe (u kn)	-	-	-
2. Potraživanja od društava povezanih sudjelujućim interesom (u kn)	-	-	-
3. Potraživanja od kupaca (u kn)	0	0	0
4. Ostala potraživanja (u kn)	0	0	0
V. ODGOBENA POREZNA IMOVINA (u kn)	0	0	0
C) KRATKOTRAJNA IMOVINA (u kn)	198.600	247.000	269.000
I. ZALIHE (u kn)	33.300	20.700	0
1. Sirovine i materijal (u kn)	33.300	20.700	0
2. Proizvodnja u tijeku (u kn)	0	0	0
3. Gotovi proizvodi (u kn)	0	0	0
4. Trgovačka roba (u kn)	0	0	0
5. Predumovi za zalihe (u kn)	0	0	0
6. Dugotrajna imovina namijenjena prodaji (u kn)	0	0	0
7. Biološka imovina (u kn)	0	0	0
II. POTRAŽIVANJA (u kn)	96.200	156.900	204.700
1. Potraživanja od poduzetnika unutar grupe (u kn)	0	0	0
2. Potraživanja od društava povezanih sudjelujućim interesom (u kn)	0	0	0
3. Potraživanja od kupaca (u kn)	94.200	130.600	100.400
4. Potraživanja od zaposlenika i članova poduzetnika (u kn)	0	0	0
5. Potraživanja od države i drugih institucija (u kn)	0	2.800	1.600
6. Ostala potraživanja (u kn)	2.000	23.500	102.700
III. KRATKOTRAJNA FINANCIJSKA IMOVINA (u kn)	0	0	0
* Udjeli (dionice) kod povezanih poduzetnika (u kn)	0	0	0
1. Ulaganja u udjele (dionice) poduzetnika unutar grupe (u kn)	-	-	-
2. Ulaganja u ostale vrijednosne papire poduzetnika unutar grupe (u kn)	-	-	-
3. Dani zajmovi, depoziti i slično poduzetnicima unutar grupe (u kn)	0	0	0
* Sudjelujući interesi (udjeli) (u kn)	0	0	0
4. Ulaganja u udjele (dionice) društava povezanih sudjelujućim interesom (u kn)	-	-	-
5. Ulaganja u ostale vrijednosne papire društava povezanih sudjelujućim int (u kn)	-	-	-
6. Dani zajmovi, depoziti i slično društvima povezanim sudjelujućim interes (u kn)	0	0	0
7. Ulaganja u vrijednosne papire (u kn)	0	0	0
8. Dani zajmovi, depoziti i slično (u kn)	0	0	0
9. Ostala financijska imovina (u kn)	0	0	0
IV. NOVAC U BANC I BLAGAJNI (u kn)	69.100	69.400	64.300
D) PLAĆENI TROŠKOVI BUDUĆEG RAZDOBLJA I OBRAČUNATI PRIHODI (u kn)	2.800	52.900	160.500
E) UKUPNO AKTIVA (u kn)	910.400	775.100	803.400

F) IZVANBILANČNI ZAPISI (u kn)	0	0	0
A) KAPITAL I REZERVE (u kn)	-10.900	-29.000	-58.500
I. TEMELJNI (UPISANI) KAPITAL (u kn)	20.000	20.000	20.000
II. KAPITALNE REZERVE (u kn)	0	0	0
III. REZERVE IZ DOBITI (u kn)	0	0	0
1. Zakonske rezerve (u kn)	0	0	0
2. Rezerve za vlastite dionice (u kn)	0	0	0
3. Vlastite dionice i udjeli (odbitna stavka) (u kn)	0	0	0
4. Statutarne rezerve (u kn)	0	0	0
5. Ostale rezerve (u kn)	0	0	0
IV. REVALORIZACIJSKE REZERVE (u kn)	0	0	0
V. REZERVE FER VRIJEDNOSTI (u kn)	-	-	-
1. Fer vrijednost financijske imovine raspoložive za prodaju (u kn)	-	-	-
2. Učinkoviti dlo zaštite novčanih tokova (u kn)	-	-	-
3. Učinkoviti dlo zaštite neto ulaganja u inozemstvu (u kn)	-	-	-
VI. ZADRŽANA DOBIT ILI PRENESENI GUBITAK (u kn)	-46.400	-30.900	-49.000
1. Zadržana dobit (u kn)	0	0	0
2. Preneseni gubitak (u kn)	46.400	30.900	49.000
VII. DOBIT ILI GUBITAK POSLOVNE GODINE (u kn)	15.500	-18.100	-29.500
1. Dobit poslovne godine (u kn)	15.500	0	0
2. Gubitak poslovne godine (u kn)	0	18.100	29.500
VIII. MANJINSKI (NEKONTROLIRAJUĆI) INTERES (u kn)	0	0	0
B) REZERVIRANJA (u kn)	0	0	0
1. Rezerviranja za mirovine, otpremnine i slične obveze (u kn)	0	0	0
2. Rezerviranja za porezne obveze (u kn)	0	0	0
3. Rezerviranja za započete sudske sporove (u kn)	-	-	-
4. Rezerviranja za troškove obnavljanja prirodnih bogatstava (u kn)	-	-	-
5. Rezerviranja za troškove u jamstvenim rokovima (u kn)	-	-	-
6. Druga rezerviranja (u kn)	0	0	0
C) DUGOROČNE OBVEZE (u kn)	732.300	732.300	786.600
* Obveze prema povezanim poduzetnicima (u kn)	0	0	0
1. Obveze prema poduzetnicima unutar grupe (u kn)	-	-	-
2. Obveze za zajmove, depozite i slično poduzetnika unutar grupe (u kn)	-	-	-
* Obveze prema poduzetnicima u kojima postoje sudjelujući interesi (u kn)	0	0	0
3. Obveze prema društvima povezanim sudjelujućim interesom (u kn)	-	-	-
4. Obveze za zajmove, depozite i slično društava povezanih sudjelujućim int (u kn)	-	-	-
5. Obveze za zajmove, depozite i slično (u kn)	732.300	0	0
6. Obveze prema bankama i drugim financijskim institucijama (u kn)	0	732.300	786.600
7. Obveze za predujmove (u kn)	0	0	0
8. Obveze prema dobavljačima (u kn)	0	0	0

9. Obveze po vrijednosnim papirima (u kn)	0	0	0
10. Ostale dugoročne obveze (u kn)	0	0	0
11. Odgođena porezna obveza (u kn)	0	0	0
D) KRATKOROČNE OBVEZE (u kn)	189.000	71.800	75.300
* Obveze prema povezanim poduzetnicima (u kn)	0	0	0
1. Obveze prema poduzetnicima unutar grupe (u kn)	-	-	-
2. Obveze za zajmove, depozite i slično poduzetnika unutar grupe (u kn)	-	-	-
* Obveze prema poduzetnicima u kojima postoje sudjelujući interesi (u kn)	0	0	0
3. Obveze prema društvima povezanim sudjelujućim interesom (u kn)	-	-	-
4. Obveze za zajmove, depozite i slično društava povezanih sudjelujućim int (u kn)	-	-	-
5. Obveze za zajmove, depozite i slično (u kn)	136.200	0	0
6. Obveze prema bankama i drugim financijskim institucijama (u kn)	0	0	0
7. Obveze za predujmove (u kn)	0	0	0
8. Obveze prema dobavljačima (u kn)	0	0	0
9. Obveze po vrijednosnim papirima (u kn)	0	0	0
10. Obveze prema zaposlenicima (u kn)	10.500	47.300	600
11. Obveze za poreze, doprinose i slična davanja (u kn)	42.300	24.500	66.100
12. Obveze s osnove udjela u rezultatu (u kn)	0	0	0
13. Obveze po osnovi dugotrajne imovine namijenjene prodaji (u kn)	0	0	0
14. Ostale kratkoročne obveze (u kn)	0	0	8.700
E) ODGOĐENO PLAĆANJE TROŠKOVA I PRIHOD BUDUĆEGA RAZDOBLJA (u kn)	0	0	0
F) UKUPNO – PASIVA (u kn)	910.400	775.100	803.400
G) IZVANBILANČNI ZAPISI (u kn)	0	0	0

Račun dobiti i gubitka

	2012	2013	2014
I. POSLOVNI PRIHODI (u kn)	418.700	408.100	204.600
* Prihodi od prodaje (u kn)	418.700	408.100	204.600
1. Prihodi od prodaje s poduzetnicima unutar grupe (u kn)	-	-	-
2. Prihodi od prodaje (izvan grupe) (u kn)	-	-	-
* Ostali poslovni prihodi (u kn)	0	0	0
3. Prihodi na temelju upotrebe vlastitih proizvoda, robe i usluga (u kn)	-	-	-
4. Ostali poslovni prihodi s poduzetnicima unutar grupe (u kn)	-	-	-
5. Ostali poslovni prihodi (izvan grupe) (u kn)	-	-	-
II. POSLOVNI RASHODI (u kn)	397.400	456.600	159.900
1. Promjene vrijednosti zaliha proizvodnje u tijeku i gotovih proizvoda (u kn)	0	0	0
2. Materijalni troškovi (u kn)	124.200	90.100	21.200

a) Troškovi sirovina i materijala (u kn)	91.800	31.400	21.200
b) Troškovi prodane robe (u kn)	0	0	0
c) Ostali vanjski troškovi (u kn)	32.300	58.700	0
3. Troškovi osoblja (u kn)	183.400	221.700	34.200
a) Neto plaće i nadnice (u kn)	109.000	146.800	22.400
b) Troškovi poreza i doprinosa iz plaća (u kn)	74.400	43.000	7.300
c) Doprinosi na plaće (u kn)	0	31.900	4.500
4. Amortizacija (u kn)	77.500	79.500	51.700
5. Ostali troškovi (u kn)	8.900	11.500	3.100
6. Vrijednosna usklađenja (u kn)	0	22.100	0
a) dugotrajne imovine osim financijske imovine (u kn)	0	0	0
b) kratkotrajne imovine osim financijske imovine (u kn)	0	22.100	0
7. Rezerviranja (u kn)	0	0	0
a) Rezerviranja za mirovine, otpremnine i slične obveze (u kn)	-	-	-
b) Rezerviranja za porezne obveze (u kn)	-	-	-
c) Rezerviranja za započete sudske sporove (u kn)	-	-	-
d) Rezerviranja za troškove obnavljanja prirodnih bogatstava (u kn)	-	-	-
e) Rezerviranja za troškove u jamstvenim rokovima (u kn)	-	-	-
f) Druga rezerviranja (u kn)	-	-	-
8. Ostali poslovni rashodi (u kn)	3.500	31.600	49.700
III. FINANCIJSKI PRIHODI (u kn)	200	30.800	0
* Kamate, tečajne razlike, dividende i slični prihodi iz odnosa s povezanim (u kn)	0	0	0
1. Prihodi od ulaganja u udjele (dionice) poduzetnika unutar grupe (u kn)	-	-	-
2. Prihodi od ulaganja u udjele (dionice) društava povezanih sudjelujućim i (u kn)	-	-	-
3. Prihodi od ostalih dugotrajnih financijskih ulaganja i zajmova poduzetni (u kn)	0	0	0
4. Ostali prihodi s osnove kamata iz odnosa s poduzetnicima unutar grupe (u kn)	-	-	-
5. Tečajne razlike i ostali financijski prihodi iz odnosa s poduzetnicima u (u kn)	-	-	-
* Kamate, tečajne razlike, dividende, slični prihodi iz odnosa s nepovezani (u kn)	200	30.800	0
6. Prihodi od ostalih dugotrajnih financijskih ulaganja i zajmova (u kn)	-	-	-
7. Ostali prihodi s osnove kamata (u kn)	-	-	-
8. Tečajne razlike i ostali financijski prihodi (u kn)	-	-	-
9. Nerealizirani dobiti (prihodi) od financijske imovine (u kn)	0	0	0
10. Ostali financijski prihodi (u kn)	0	0	0
IV. FINANCIJSKI RASHODI (u kn)	400	400	74.300
* Kamate, tečajne razlike i drugi rashodi s povezanim poduzetnicima (u kn)	0	0	0
1. Rashodi s osnove kamata i slični rashodi s poduzetnicima unutar grupe (u kn)	-	-	-
2. Tečajne razlike i drugi rashodi s poduzetnicima unutar grupe (u kn)	-	-	-
* Kamate, tečajne razlike i drugi rashodi iz odnosa s nepovezanim poduzetnic (u kn)	400	400	74.300
3. Rashodi s osnove kamata i slični rashodi (u kn)	-	-	-
4. Tečajne razlike i drugi rashodi (u kn)	-	-	-
5. Nerealizirani gubici (rashodi) od financijske imovine (u kn)	0	0	0
12 * Ostali financijski rashodi (u kn)	0	0	0

6. Vrijednosna usklađenja financijske imovine (neto) (u kn)	-	-	-
7. Ostali financijski rashodi (u kn)	-	-	-
* UDIO U DOBITI OD PRIDRUŽENIH PODUZETNIKA (u kn)	0	0	0
V. UDIO U DOBITI OD DRUŠTAVA POVEZANIH SUDJELUJUĆIM INTERESOM (u kn)	-	-	-
VI. UDIO U DOBITI OD ZAJEDNIČKIH POTHVATA (u kn)	-	-	-
* UDIO U GUBITKU OD PRIDRUŽENIH PODUZETNIKA (u kn)	0	0	0
VII. UDIO U GUBITKU OD DRUŠTAVA POVEZANIH SUDJELUJUĆIM INTERESOM (u kn)	-	-	-
VIII. UDIO U GUBITKU OD ZAJEDNIČKIH POTHVATA (u kn)	-	-	-
IX. UKUPNI PRIHODI (u kn)	418.900	438.900	204.600
X. UKUPNI RASHODI (u kn)	397.800	457.000	234.200
XI. DOBIT ILI GUBITAK PRIJE OPOREZIVANJA (u kn)	21.100	-18.100	-29.500
1. Dobit prije oporezivanja (u kn)	21.100	0	0
2. Gubitak prije oporezivanja (u kn)	0	18.100	29.500
XII. POREZ NA DOBIT (u kn)	5.600	0	0
XIII. DOBIT ILI GUBITAK RAZDOBLJA (u kn)	15.500	-18.100	-29.500
1. Dobit razdoblja (u kn)	15.500	0	0
2. Gubitak razdoblja (u kn)	0	18.100	29.500
XIV. DOBIT ILI GUBITAK PREKINUTOG POSLOVANJA PRIJE OPOREZIVANJA (u kn)	-	-	-
1. Dobit prekinutog poslovanja prije oporezivanja (u kn)	-	-	-
2. Gubitak prekinutog poslovanja prije oporezivanja (u kn)	-	-	-
XV. POREZ NA DOBIT PREKINUTOG POSLOVANJA (u kn)	-	-	-
1. Dobit prekinutog poslovanja za razdoblje (u kn)	-	-	-
2. Gubitak prekinutog poslovanja za razdoblje (u kn)	-	-	-
XVI. DOBIT ILI GUBITAK PRIJE OPOREZIVANJA (u kn)	-	-	-
1. Dobit prije oporezivanja (u kn)	-	-	-
2. Gubitak prije oporezivanja (u kn)	-	-	-
XVII. POREZ NA DOBIT (u kn)	-	-	-
XVIII. DOBIT ILI GUBITAK RAZDOBLJA (u kn)	-	-	-
1. Dobit razdoblja (u kn)	-	-	-
2. Gubitak razdoblja (u kn)	-	-	-
XIX. DOBIT ILI GUBITAK RAZDOBLJA (u kn)	0	0	0
1. Pripisana imateljima kapitala matice (u kn)	0	0	0
2. Pripisana manjinskom (nekontrolirajućem) interesu (u kn)	0	0	0
I. DOBIT ILI GUBITAK RAZDOBLJA (u kn)	15.500	-18.100	-29.500
II. OSTALA SVEOBUHVAATNA DOBIT/GUBITAK PRIJE POREZA (u kn)	0	0	0
1. Tečajne razlike iz preračuna inozemnog poslovanja (u kn)	0	0	0
2. Promjene revalorizacijskih rezervi dugotrajne materijalne i nematerijalne i (u kn)	0	0	0
3. Dobit ili gubitak s osnove naknadnog vrednovanja financijske imovine raspol (u kn)	0	0	0
4. Dobit ili gubitak s osnove učinkovite zaštite novčanih tokova (u kn)	0	0	0
5. Dobit ili gubitak s osnove učinkovite zaštite neto ulaganja u inozemstvu (u kn)	0	0	0
6. Udio u ostaloj sveobuhvatnoj dobiti/gubitku društava povezanih sudjelujućim (u kn)	0	0	0
7. Aktuarski dobici/gubici po planovima definiranih primanja (u kn)	0	0	0

8. Ostale nevlasničke promjene kapitala (u kn)	-	-	-
III. POREZ NA OSTALU SVEOBUHVATNU DOBIT RAZDOBLJA (u kn)	0	0	0
IV. NETO OSTALA SVEOBUHVATNA DOBIT ILI GUBITAK (u kn)	0	0	0
V. SVEOBUHVATNA DOBIT ILI GUBITAK RAZDOBLJA (u kn)	15.500	-18.100	-29.500
VI. SVEOBUHVATNA DOBIT ILI GUBITAK RAZDOBLJA (u kn)	0	0	0
1. Pripisana imateljima kapitala matice (u kn)	0	0	0
2. Pripisana manjinskom (nekontrolirajućem) interesu (u kn)	0	0	0

Objašnjenja

Tekuća likvidnost	Stupanj zaduženosti	Naplata potraživanja	Plaćanje obveza	Neto profitna marža	Operativna marža
Tekuća likvidnost pokazuje u kojoj mjeri kratkotrajna imovina poduzeća pokriva kratkoročne obveze. Cilj je utvrditi raspoložbe li poduzeće sa dovoljno likvidnih sredstava kako bi u kratkom roku mogao podmiriti svoje tekuće obveze. Optimalna razina ovog pokazatelja kreće se između 1,5 i 2.	Stupanj zaduženosti pokazuje koliki je udio vanjskih izvora financiranja u financiranju imovine poduzeća. Veći stupanj zaduženosti sugerira veću zaduženost poduzeća, dok eventualna vrijednost iznad 1 sugerira kako je kapital poduzeća negativan. Gornja granica prihvatljive zaduženosti smatra se 0,7.	Naplata potraživanja mjeri koliko je poduzeće uspješno u naplati od kupaca prema podacima na zadnji dan u godini. Veća razina realiziranih prihoda u odnosu na razinu nenaplaćenih potraživanja značit će kraću iskazanu naplatu potraživanja poduzeća. S obzirom da je uobičajena valuta plaćanja unutar 60 dana, sva poduzeća koja imaju vrijednost ovog pokazatelja iznad te razine očito ne uspijevaju uredno naplaćivati svoja potraživanja.	Plaćanje obveza mjeri urednost podmirenja obveza prema dobavljačima na temelju podataka iz zadnjeg dana u godini. Manji iznos nepodmirenih obveza prema dobavljačima u odnosu na iznos ostvarenih materijalnih troškova poduzeća značit će kraći prosjek plaćanja obveza. Ukoliko poduzeće ima ovaj pokazatelj veći od 60 dana, vrlo vjerojatno ne podmiruje svoje obveze na vrijeme.	Neto profitna marža predstavlja omjer neto dobiti i ukupnih prihoda, odnosno mjeri koliki je udio od ukupno realiziranih prihoda ostao vlasnicima poduzeća na raspolaganju nakon oporezivanja bruto dobiti. Veća vrijednost ovog pokazatelja sugerira veću razliku između ostvarenih prihoda i rashoda u korist prihoda. Negativna neto profitna marža sugerira kako je poduzeće ostvarilo neto gubitak, tj. ostvareni rashodi bili su veći od prihoda.	Operativna marža predstavlja omjer poslovne dobiti i poslovnih rashoda. Za razliku od neto profitne marže, ona u obzir uzima samo prihode i rashode ostvarene iz direktne poslovne aktivnosti, dok isključuje investicijsku i financijsku aktivnost poduzeća. Negativna operativna marža sugerira kako je dobit iz poslovnih aktivnosti poduzeća bila negativna.

IZVADAK IZ SUDSKOG REGISTRA

SUBJEKT UPISA

MBS:

060210031

OIB:

10411218524

TVRTKA:

1 DIOMED d.o.o. za športsku obuku i rekreaciju

1 DIOMED d.o.o.

SJEDIŠTE/ADRESA:

1 Split (Grad Split)
Tršćanska 50

PRAVNI OBLIK:

1 društvo s ograničenom odgovornošću

PREDMET POSLOVANJA:

- 1 * - Izrada računalnih modela i specijaliziranog stručnog softwarea
- 1 * - Izrada i usluge korištenja računalnih programa i baza podataka
- 1 * - Razvoj i nadogradnja tehnologija računalnih podrški
- 1 * - Konzultacije iz područja računalnih tehnologija
- 1 * - Kupnja i prodaja robe
- 1 * - Trgovačko posredovanje na domaćem i inozemnom tržištu
- 1 * - Kupnja, prodaja i trgovačko posredovanje medicinske opreme
- 1 * - Izrada, prodaja i distribucija videofilmova
- 1 * - Iznajmljivanje strojeva i opreme
- 1 * - Edukacija kroz tečajeve iz područja prirodnih znanosti
- 1 * - Obuka putem tečajeva za osposobljavanje voditelja fitness centara i aerobika
- 1 * - Organiziranje aktivnosti koje omogućavaju podizanje radne sposobnosti, očuvanje i unapređenje zdravlja kroz osmišljeno korištenje odmora i slobodnog vremena
- 1 * - Izrada materijala za polaznike tečajeva
- 1 * - Organiziranje seminara
- 1 * - Športska obuka
- 1 * - Športska rekreacija
- 2 * - zdravstvena ekspertiza i vještva te izrada stručnih ekspertiza i elaborata

OSNIVAČI/ČLANOVI DRUŠTVA:

- 3 JADRANKA TOCILJ, OIB: 33451349792
Split, TRŠĆANSKA 50
- 1 - jedini osnivač d.o.o.

OSOBE OVLAŠTENE ZA ZASTUPANJE:

IZVADAK IZ SUDSKOG REGISTRA

SUBJEKT UPISA

OSOBE OVLAŠTENE ZA ZASTUPANJE:

- 1 Zoran Tocilj, OIB: 58688873928
Split, Đakovačka 1
- 1 - član uprave
- 1 - direktor, zastupa društvo pojedinačno i samostalno

UPRAVITELJI/LIKVIDATORI:

- 4 Tea Gattertnig, OIB: 20214370352
Varaždin, Šemovečkih Žrtava 18
Poslovna adresa i sjedište: Varaždin, Vodnika 4
- 4 - privremeni stečajni upravitelj
- 4 - Rješenjem broj St-650/2017 od 05.12.2017. godine imenovan za privremenog stečajnog upravitelja.

TEMELJNI KAPITAL:

- 1 20.000,00 kuna

PRAVNI ODNOSI:

Osnivački akt:

- 1 Izjava o osnivanju društva od 09. kolovoza 2005. godine.
- 2 Izjava o osnivanju od 9. kolovoza 2005. godine Odlukom o izmjeni i dopuni Izjave o osnivanju od 2. veljače 2011. godine, izmijenjena u čl. 1 odredbe o članovima društva, u čl. 4 odredbe o predmetu poslovanja, u čl. 6 odredbe o temeljnom ulogu, u čl. 7 odredbe o poslovnom udjelu, te u čl. 16 odredbe o povećanju temeljnog kapitala.
Potpuni tekst Izjave o osnivanju od 2. veljače 2011. godine, s potvrdom javnog bilježnika, dostavljen u zbirku isprava.

FINANCIJSKA IZVJEŠĆA:

	Predano	God.	Za razdoblje	Vrsta izvještaja
eu	30.06.15	2014	01.01.14 - 31.12.14	GFI-POD izvještaj

Upise u glavnu knjigu proveli su:

RBU Tt	Datum	Naziv suda
0001 Tt-05/1682-2	18.08.2005	Trgovački sud u Splitu
0002 Tt-11/394-2	07.02.2011	Trgovački sud u Splitu
0003 Tt-15/3849-1	29.05.2015	Trgovački sud u Splitu
0004 Tt-17/11098-2	06.12.2017	Trgovački sud u Splitu
eu /	27.11.2009	elektronički upis
eu /	29.06.2010	elektronički upis
eu /	30.06.2011	elektronički upis
eu /	29.06.2013	elektronički upis
eu /	30.06.2015	elektronički upis

IZVADAK IZ SUDSKOG REGISTRA

SUBJEKT UPISA
