

# EUROANODIZACIJA D.O.O.



***Prijedlog plana financijskog i operativnog restrukturiranja  
(2018. - 2023.)***

U Novakima, 27.04.2018.

## SADRŽAJ:

<b>*POPIS PRILOGA</b>	<b>2</b>
<b>1. UVOD</b>	<b>3</b>
OPĆI PODACI .....	4
<i>Predmet poslovanja</i> .....	4
<i>Uprava tvrtke</i> .....	5
<i>Vlasnička struktura</i> .....	5
<i>Operativno poslovanje i tržišna situacija</i> .....	6
<i>Analiza zaposlenih</i> .....	6
<i>Financijsko izvješće na 28.02.2018. godine</i> .....	7
<i>Opis činjenica i okolnosti iz kojih proizlazi postojanje prijeteće nesposobnosti za plaćanje</i> .....	14
<i>Opis činjenica i okolnosti iz kojih proizlazi postojanje uvjeta za otvaranje predstečajnog postupka</i> .....	15
<i>Ukupne obveze društva</i> .....	15
<b>2. IZRAČUN MANJKA LIKVIDNIH SREDSTAVA NA DAN PRILOŽENIH FINANCIJSKIH IZVJEŠTAJA</b>	<b>19</b>
<b>3. OPIS MJERA FINANCIJSKOG RESTRUKTURIRANJA I IZRAČUN NJIHOVIH UČINAKA NA MANJAK LIKVIDNIH SREDSTAVA</b>	<b>20</b>
3.1. IZRAČUN FINANCIJSKIH MJERA NA MANJAK LIKVIDNIH SREDSTAVA .....	24
<b>4. OPIS MJERA OPERATIVNOG RESTRUKTURIRANJA I IZRAČUN NJIHOVIH UČINAKA NA POSLOVANJE</b>	<b>26</b>
4.1 IZRAČUN UČINA	
KA OPERATIVNIH MJERA NA POSLOVANJE .....	26
<b>5. PLAN POSLOVANJA ZA NAREDNIH 5 GODINA</b>	<b>28</b>
<b>6. PLANIRANA BILANCA NA ZADNJI DAN PETOGODIŠNJEG RAZDOBLJA</b>	<b>31</b>
<b>7. PONUDA VJEROVNICIMA U PREDSTEČAJNOM POSTUPKU</b>	<b>32</b>
<b>8. ROKOVI ZA DOBROVOLJNO ISPUNJENJE</b>	<b>34</b>
<b>9. PLANIRANI TROŠKOVI RESTRUKTURIRANJA</b>	<b>36</b>

## **\*POPIS PRILOGA**

- **Popis imovine i obveza dužnika:**

1. Popis pojedinačnih obveza prema svim vjerovnicima
2. Popis dužnikovih dužnika
3. Popis tražbina radnika
4. Izjava da sklapanje predstečajnog postupka neće utjecati na tražbine radnika
5. Popis nekretnina dužnika + zk izvaci
6. Popis pokretnina dužnika
7. Popis razlučnih prava
8. Popis izlučnih prava
9. Visina prosječnih mjesečnih troškova

- **Ostalo**

10. Obavijest vjerovnicima o podnošenju zahtjeva za pokretanje predstečajnog postupka
11. Popis svih postupaka pred sudovima ili javnopravnim tijelima u kojima je dužnik stranka + dokazi
12. GFI – podaci

## 1. UVOD

---

Tvrtka EUROANODIZACIJA D.O.O. pokreće predstečajni postupak radi pristizanja nenaplativih potraživanja i nelikvidnosti poslovanja, te blokade poslovnog računa. Daljnja blokada računa uzrokovala bi dugoročnu nelikvidnost što bi nedvojbeno imalo dalekosežne negativne posljedice za nastavak poslovanja, a u konačnici bi vjerojatno dovelo i do prekida poslovanja, odnosno stečaja.

EUROANODIZACIJA D.O.O. planira pokretanjem predstečajnog postupka prema Stečajnom Zakonu (NN 71/15, 104/17) deblokirati svoj poslovni račun, što je ujedno i preduvjet za nastavak redovnog poslovanja. Deblokada računa omogućit će nastavak dosadašnjeg poslovanja, odnosno eloksiranje i plastificiranje aluminija.

Deblokada računa i odgoda plaćanja starih obaveza za vrijeme trajanja postupka te reprogram istih, vratit će tvrtku u stanje likvidnosti, a kroz program operativnog i financijskog restrukturiranja stvorit će se preduvjeti za uspješan nastavak poslovanja i nakon završetka predstečajnog postupka.

Glavni cilj pokretanja postupka je nastavak poslovanja i podmirenje dugovanja prema vjerovnicima u najvećoj mogućoj mjeri.

Dodatni argument za donošenje Rješenja o otvaranju predstečajnog postupka kao preduvjeta za nastavak poslovanja je i činjenica da je dužnik EUROANODIZACIJA D.O.O. i u blokadi nastavio poslovati te i u blokadi svakim danom smanjuje svoje obaveze, No, bez provođenja predstečajnog postupka, dužnik nije u mogućnosti restrukturirati tvrtku i podmiriti obaveze vjerovnicima.

Svi podaci u daljnjem tekstu usklađeni su s financijskim izvješćima na dan 28.02.2018. godine.

## Opći podaci

EUROANODIZACIJA D.O.O. poduzeće je sa sjedištem na adresi Zagrebačka 1, Novaki, Sveta Nedelja, OIB: 58180094655, MB: 081139746.

Naziv: EUROANODIZACIJA D.O.O. za eloksiranje i plastifikaciju aluminija i trgovinu

Sjedište: Zagrebačka 1, Novaki, Sveta Nedelja

MBS: 081139746

OIB: 58180094655

Godina osnivanja: 2017.

Temeljni kapital: 58.000,00 kuna

Osoba ovlaštena za zastupanje:

Ivica Adžić, OIB: 67906967573, Vukovar, Ivana Meštrovića 22, direktor, zastupa pojedinačno i samostalno

Broj zaposlenih na dan 31.03.2018. godine: nema zaposlenih

## Predmet poslovanja

- \* eloksiranje i plastifikacija aluminija
- \* proizvodnja metala
- \* proizvodnja gotovih metalnih proizvoda, osim strojeva i opreme
- \* obrada i presvlačenje metala
- \* tehničko ispitivanje i analiza
- \* kupnja i prodaja robe
- \* pružanje usluga u trgovini
- \* obavljanje trgovačkog posredovanja na domaćem i inozemnom tržištu
- \* zastupanje inozemnih tvrtki
- \* usluge informacijskog društva
- \* računalne i srodne djelatnosti

- \* skladištenje robe
- \* projektiranje i građenje građevina te stručni nadzor građenja
- \* energetska certificiranje, energetski pregled zgrade i redoviti pregled sustava grijanja i sustava hlađenja ili klimatizacije u zgradi
- \* djelatnost prijevoza putnika u unutarnjem cestovnom prometu
- \* djelatnost prijevoza putnika u međunarodnom cestovnom prometu
- \* djelatnost prijevoza tereta u unutarnjem i međunarodnom cestovnom prometu
- \* prijevoz za vlastite potrebe
- \* djelatnost proizvodnje, stavljanja na tržište i korištenja kemikalija
- \* djelatnost prijevoza opasnih tvari

## Uprava tvrtke

Osoba ovlaštena za zastupanje je Ivica Adžić, direktor, zastupa pojedinačno i samostalno. Nakon restrukturiranja uprava tvrtke neće se mijenjati.

## Vlasnička struktura

Tvrtka EUROANODIZACIJA D.O.O. je u 100%-tnom privatnom vlasništvu, a vlasnik je Ivica Adžić. Nakon restrukturiranja vlasnička struktura tvrtke neće se mijenjati. U nastavku se nalazi grafički prikaz vlasničke strukture prije i nakon mjera restrukturiranja.



*Vlasnička struktura prije i nakon mjera restrukturiranja*

## Operativno poslovanje i tržišna situacija

Tvrtka EUROANODIZACIJA D.O.O. bavi se eloksiranjem i plastificiranjem aluminijskih proizvoda.

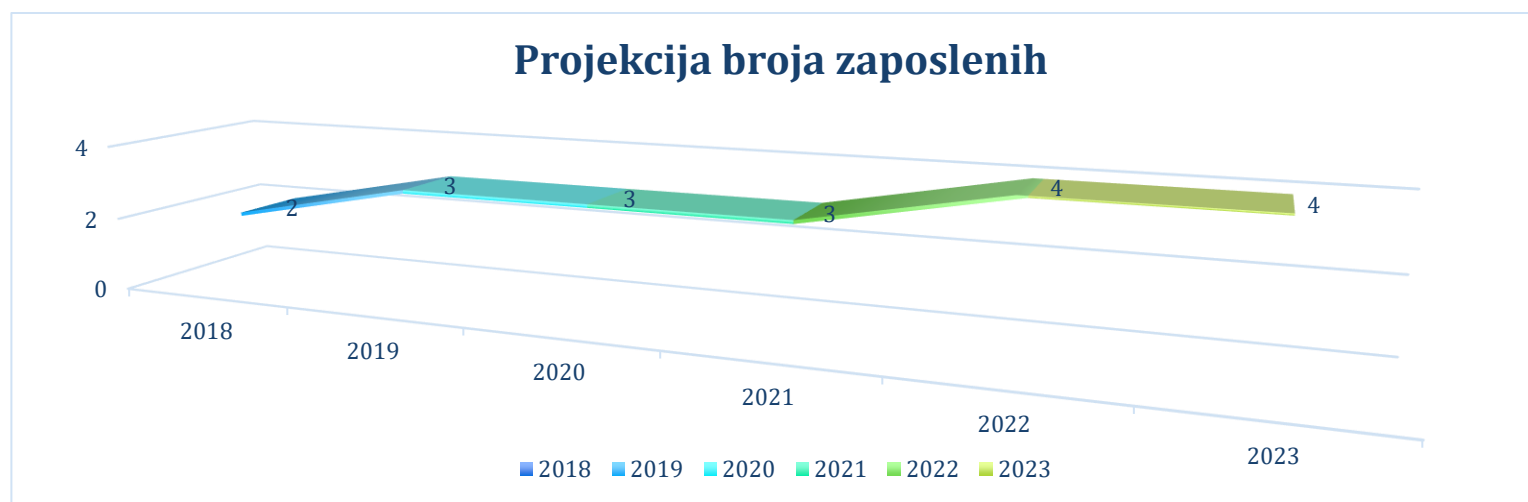
Tvrtka EUROANODIZACIJA D.O.O. kvalitetna je tvrtka s profesionalnim pristupom poslovnim zadacima. Radno i životno iskustvo vlasnika, odnosno direktora i ostalih suradnika neosporan su dokaz kvalitete njihovih proizvoda i usluga te dobre prihvaćenosti na tržištu, no ekonomska kriza je utjecala na smanjenje prometa, a na poslijetku, blokada računa je potpuno onemogućila redovno poslovanje.

Tvrtka u uvjetima nelikvidnosti, nesolventnosti i u konačnici s blokadom računa, nije u mogućnosti poslovati i podmirivati dugove. Svejedno, tvrtka uvijek nastoji ići u korak s vremenom i osluškivati želje i potrebe tržišta. Poduzimaju sve moguće mjere kako bi povećali promet, vratili dugove i nastavili s redovnim poslovanjem.

## Analiza zaposlenih

Tvrtka prije pokretanja predstečajnog postupka nema zaposlenika. Nakon restrukturiranja planiraju zaposliti 4 dodatna radnika i to u naredne četiri poslovne godine.

Planirano kretanje broja zaposlenih prikazano je grafičkim prikazom u nastavku, a odnosi se na period od 2018. g. - 2023. g. Grafički prikaz prikazuje povećanje broja zaposlenih u odnosu na prethodne godine (prosječan broj zaposlenih) što je rezultat restrukturiranja tvrtke i povećanja prodaje do kojeg se došlo kroz projekciju budućeg poslovanja tvrtke.



*Grafički prikaz: Plan kretanja broja zaposlenih po godinama*

### Financijsko izvješće na 28.02.2018. godine

Bilanca na dan 28.02.2018. pokazuje da je potraživanje tvrtke ukupno 326.820 kn, dok obveze iznose 19.384.384,14 kn, i prioritetne tražbine u iznosu od 42.105,65 kn. Istovremeno tvrtka ima dugotrajnu imovinu u vrijednosti 10.379.509 kn, što je dobra osnova za nastavak uspješnog poslovanja.

Rezultati poslovanja dati su u računu dobiti i gubitka (28.02.2018.) u nastavku, dok grafički prikazi pokazuju komparaciju prihoda i rashoda, potraživanja i obaveza.

Navigacija	PK	Kont
<b>RAČUN DOBITI I GUBITKA</b> za razdoblje 01.01.2018. do 28.02.2018.		<b>Obrazac</b> <b>POD-RDG</b>

Obveznik: 58180094655; EUROANODIZACIJA d.o.o.

Naziv pozicije	Prethodna godina	Tekuća godina
<b>I. POSLOVNI PRIHODI (AOP 126 do 130)</b>	0	0
1. Prihodi od prodaje s poduzetnicima unutar grupe		
2. Prihodi od prodaje (izvan grupe)		
3. Prihodi na temelju upotrebe vlastitih proizvoda, robe i usluga		
4. Ostali poslovni prihodi s poduzetnicima unutar grupe		
5. Ostali poslovni prihodi (izvan grupe)		
<b>II. POSLOVNI RASHODI (AOP 132+133+137+141+142+143+146+153)</b>	3.195	56.649
1. Promjene vrijednosti zaliha proizvodnje u tijeku i gotovih proizvoda		
2. Materijalni troškovi (AOP 134 do 136)	3.195	56.324
a) Troškovi sirovina i materijala	75	441
b) Troškovi prodane robe		
c) Ostali vanjski troškovi	3.120	55.883
3. Troškovi osoblja (AOP 138 do 140)	0	0
a) Neto plaće i nadnice		
b) Troškovi poreza i doprinosa iz plaća		
c) Doprinosi na plaće		
4. Amortizacija		
5. Ostali troškovi		325
6. Vrijednosna usklađenja (AOP 144+145)	0	0
a) dugotrajne imovine osim financijske imovine		
b) kratkotrajne imovine osim financijske imovine		
7. Rezerviranja (AOP 147 do 152)	0	0
a) Rezerviranja za mirovine, otpremnine i slične obveze		
b) Rezerviranja za porezne obveze		
c) Rezerviranja za započete sudske sporove		
d) Rezerviranja za troškove obnavljanja prirodnih bogatstava		
e) Rezerviranja za troškove u jamstvenim rokovima		
f) Druga rezerviranja		
8. Ostali poslovni rashodi		
<b>III. FINACIJSKI PRIHODI (AOP 155 do 164)</b>	0	0

1. Prihodi od ulaganja u udjele (dionice) poduzetnika unutar grupe		
2. Prihodi od ulaganja u udjele (dionice) društava povezanih sudjelujućim interesima		
3. Prihodi od ostalih dugotrajnih financijskih ulaganja i zajmova poduzetnicima unutar grupe		
4. Ostali prihodi s osnove kamata iz odnosa s poduzetnicima unutar grupe		
5. Tečajne razlike i ostali financijski prihodi iz odnosa s poduzetnicima unutar grupe		
6. Prihodi od ostalih dugotrajnih financijskih ulaganja i zajmova		
7. Ostali prihodi s osnove kamata		
8. Tečajne razlike i ostali financijski prihodi		
9. Nerealizirani dobiti (prihodi) od financijske imovine		
10. Ostali financijski prihodi		
<b>IV. FINANIJSKI RASHODI (AOP 166 do 172)</b>	<b>0</b>	<b>2.682.553</b>
1. Rashodi s osnove kamata i slični rashodi s poduzetnicima unutar grupe		
2. Tečajne razlike i drugi rashodi s poduzetnicima unutar grupe		
3. Rashodi s osnove kamata i slični rashodi		2.673.859
4. Tečajne razlike i drugi rashodi		
5. Nerealizirani gubici (rashodi) od financijske imovine		
6. Vrijednosna usklađenja financijske imovine (neto)		
7. Ostali financijski rashodi		8.694
<b>V. UDIO U DOBITI OD DRUŠTAVA POVEZANIH SUDJELUJUĆIM INTERESOM</b>		
<b>VI. UDIO U DOBITI OD ZAJEDNIČKIH POTHVATA</b>		
<b>VII. UDIO U GUBITKU OD DRUŠTAVA POVEZANIH SUDJELUJUĆIM INTERESOM</b>		
<b>VIII. UDIO U GUBITKU OD ZAJEDNIČKIH POTHVATA</b>		
<b>IX. UKUPNI PRIHODI (AOP 125+154+173 + 174)</b>	<b>0</b>	<b>0</b>
<b>X. UKUPNI RASHODI (AOP 131+165+175 + 176)</b>	<b>3.195</b>	<b>2.739.202</b>
<b>XI. DOBIT ILI GUBITAK PRIJE OPOREZIVANJA (AOP 177-178)</b>	<b>-3.195</b>	<b>-2.739.202</b>
1. Dobit prije oporezivanja (AOP 177-178)	0	0
2. Gubitak prije oporezivanja (AOP 178-177)	3.195	2.739.202
<b>XII. POREZ NA DOBIT</b>		
<b>XIII. DOBIT ILI GUBITAK RAZDOBLJA (AOP 179-182)</b>	<b>-3.195</b>	<b>-2.739.202</b>
1. Dobit razdoblja (AOP 179-182)	0	0
2. Gubitak razdoblja (AOP 182-179)	3.195	2.739.202

U nastavku slijedi bilanca tvrtke na dan 28.02.2018.

Navigacija	PK	Kont
<b>BILANCA</b> stanje na dan 28.02.2018.		<b>Obrazac</b> <b>POD-BIL</b>
Obveznik: 58180094655; EUROANODIZACIJA d.o.o.		
Naziv pozicije	Prethodna godina (neto)	Tekuća godina (neto)
<b>AKTIVA</b>		
<b>A) POTRAŽIVANJA ZA UPISANI A NEUPLAĆENI KAPITAL</b>		
<b>B) DUGOTRAJNA IMOVINA (AOP 003+010+020+031+036)</b>	58.000	10.379.509
<b>I. NEMATERIJALNA IMOVINA (AOP 004 do 009)</b>	0	36.081
1. Izdaci za razvoj		
2. Koncesije, patenti, licencije, robne i uslužne marke, softver i ostala prava		36.081
3. Goodwill		
4. Predumovi za nabavu nematerijalne imovine		
5. Nematerijalna imovina u pripremi		
6. Ostala nematerijalna imovina		
<b>II. MATERIJALNA IMOVINA (AOP 011 do 019)</b>	58.000	10.343.428
1. Zemljište		
2. Građevinski objekti		6.857.846
3. Postrojenja i oprema	58.000	3.473.122
4. Alati, pogonski inventar i transportna imovina		12.460
5. Biološka imovina		
6. Predumovi za materijalnu imovinu		
7. Materijalna imovina u pripremi		
8. Ostala materijalna imovina		
9. Ulaganje u nekretnine		
<b>III. DUGOTRAJNA FINACIJSKA IMOVINA (AOP 021 do 030)</b>	0	0
1. Ulaganja u udjele (dionice) poduzetnika unutar grupe		
2. Ulaganja u ostale vrijednosne papire poduzetnika unutar grupe		
3. Dani zajmovi, depoziti i slično poduzetnicima unutar grupe		
4. Ulaganja u udjele (dionice) društava povezanih sudjelujućim interesom		
5. Ulaganja u ostale vrijednosne papire društava povezanih sudjelujućim interesom		

6. Dani zajmovi, depoziti i slično društvima povezanim sudjelujućim interesom		
7. Ulaganja u vrijednosne papire		
8. Dani zajmovi, depoziti i slično		
9. Ostala ulaganja koja se obračunavaju metodom udjela		
10. Ostala dugotrajna financijska imovina		
<b>IV. POTRAŽIVANJA (AOP 032 do 035)</b>	<b>0</b>	<b>0</b>
1. Potraživanja od poduzetnika unutar grupe		
2. Potraživanja od društava povezanih sudjelujućim interesom		
3. Potraživanja od kupaca		
4. Ostala potraživanja		
<b>V. ODGOĐENA POREZNA IMOVINA</b>		
<b>C) KRATKOTRAJNA IMOVINA (AOP 038+046+053+063)</b>	<b>0</b>	<b>331.831</b>
<b>I. ZALIHE (AOP 039 do 045)</b>	<b>0</b>	<b>0</b>
1. Sirovine i materijal		
2. Proizvodnja u tijeku		
3. Gotovi proizvodi		
4. Trgovačka roba		
5. Predujmovi za zalihe		
6. Dugotrajna imovina namijenjena prodaji		
7. Biološka imovina		
<b>II. POTRAŽIVANJA (AOP 047 do 052)</b>	<b>0</b>	<b>326.820</b>
1. Potraživanja od poduzetnika unutar grupe		
2. Potraživanja od društava povezanih sudjelujućim interesom		
3. Potraživanja od kupaca		318.563
4. Potraživanja od zaposlenika i članova poduzetnika		
5. Potraživanja od države i drugih institucija		8.257
6. Ostala potraživanja		
<b>III. KRATKOTRAJNA FINANCIJSKA IMOVINA (AOP 054 do 062)</b>	<b>0</b>	<b>5.000</b>
1. Ulaganja u udjele (dionice) poduzetnika unutar grupe		
2. Ulaganja u ostale vrijednosne papire poduzetnika unutar grupe		
3. Dani zajmovi, depoziti i slično poduzetnicima unutar grupe		
4. Ulaganja u udjele (dionice) društava povezanih sudjelujućim interesom		
5. Ulaganja u ostale vrijednosne papire društava povezanih sudjelujućim interesom		
6. Dani zajmovi, depoziti i slično društvima povezanim sudjelujućim interesom		
7. Ulaganja u vrijednosne papire		
8. Dani zajmovi, depoziti i slično		
9. Ostala financijska imovina		5.000


IV. NOVAC U BANC I BLAGAJNI		11
D) PLAĆENI TROŠKOVI BUDUĆEG RAZDOBLJA I OBRAČUNATI PRIHODI		
E) UKUPNO AKTIVA (AOP 001+002+037+064)	58.000	10.711.340
F) IZVANBILANČNI ZAPISI		123.420
<b>PASIVA</b>		
A) KAPITAL I REZERVE (AOP 068 do 070+076+077+081+084+087)	54.805	-5.642.251
I. TEMELJNI (UPISANI) KAPITAL	58.000	82.600
II. KAPITALNE REZERVE		
III. REZERVE IZ DOBITI (AOP 071+072-073+074+075)	0	0
1. Zakonske rezerve		
2. Rezerve za vlastite dionice		
3. Vlastite dionice i udjeli (odbitna stavka)		
4. Statutarne rezerve		
5. Ostale rezerve		
IV. REVALORIZACIJSKE REZERVE		
V. REZERVE FER VRIJEDNOSTI (AOP 078 do 080)	0	0
1. Fer vrijednost financijske imovine raspoložive za prodaju		
2. Učinkoviti dio zaštite novčanih tokova		
3. Učinkoviti dio zaštite neto ulaganja u inozemstvu		
VI. ZADRŽANA DOBIT ILI PRENESENI GUBITAK (AOP 082-083)	0	-2.985.649
1. Zadržana dobit		816.425
2. Preneseni gubitak		3.802.074
VII. DOBIT ILI GUBITAK POSLOVNE GODINE (AOP 085-086)	-3.195	-2.739.202
1. Dobit poslovne godine		
2. Gubitak poslovne godine	3.195	2.739.202
VIII. MANJINSKI (NEKONTROLIRAJUĆI) INTERES		
B) REZERVIRANJA (AOP 089 do 094)	0	0
1. Rezerviranja za mirovine, otpremnine i slične obveze		
2. Rezerviranja za porezne obveze		
3. Rezerviranja za započete sudske sporove		
4. Rezerviranja za troškove obnavljanja prirodnih bogatstava		
5. Rezerviranja za troškove u jamstvenim rokovima		
6. Druga rezerviranja		
C) DUGOROČNE OBVEZE (AOP 096 do 106)	0	0
1. Obveze prema poduzetnicima unutar grupe		
2. Obveze za zajmove, depozite i slično poduzetnika unutar grupe		
3. Obveze prema društvima povezanim sudjelujućim interesom		
4. Obveze za zajmove, depozite i slično društava povezanih sudjelujućim interesom		
5. Obveze za zajmove, depozite i slično		

6. Obveze prema bankama i drugim financijskim institucijama		
7. Obveze za predujmove		
8. Obveze prema dobavljačima		
9. Obveze po vrijednosnim papirima		
10. Ostale dugoročne obveze		
11. Odgođena porezna obveza		
<b>D) KRATKOROČNE OBVEZE (AOP 108 do 121)</b>	<b>3.195</b>	<b>16.353.591</b>
1. Obveze prema poduzetnicima unutar grupe		
2. Obveze za zajmove, depozite i slično poduzetnika unutar grupe		
3. Obveze prema društvima povezanim sudjelujućim interesom		
4. Obveze za zajmove, depozite i slično društava povezanih sudjelujućim interesom		
5. Obveze za zajmove, depozite i slično		5.702.091
6. Obveze prema bankama i drugim financijskim institucijama		5.049.380
7. Obveze za predujmove		
8. Obveze prema dobavljačima		881.483
9. Obveze po vrijednosnim papirima		2.085.169
10. Obveze prema zaposlenicima	3.195	42.106
11. Obveze za poreze, doprinose i sličana davanja		2.593.362
12. Obveze s osnove udjela u rezultatu		
13. Obveze po osnovi dugotrajne imovine namijenjene prodaji		
14. Ostale kratkoročne obveze		
<b>E) ODGOĐENO PLAĆANJE TROŠKOVA I PRIHOD BUDUĆEGA RAZDOBLJA</b>		
<b>F) UKUPNO – PASIVA (AOP 067+088+095+107+122)</b>	<b>58.000</b>	<b>10.711.340</b>
<b>G) IZVANBILANČNI ZAPISI</b>		123.420

## Opis činjenica i okolnosti iz kojih proizlazi postojanje prijetee nesposobnosti za plaćanje

Sukladno čl. 4. Stečajnog Zakona, u uvjetima nastupa nelikvidnosti koje se ogleda u nemogućnosti da EUROANODIZACIJA D.O.O. poduzetim mjerama financijskog restrukturiranja izvan predstečajnog postupka sam uspostavi stanje likvidnosti, tvrtka EUROANODIZACIJA D.O.O. pokreće predstečajni postupak. Prijeteća nesposobnost za plaćanje evidentna je, a ogleda se u činjenici da:

- Dužnik u Očevidniku redosljeda osnova za plaćanje koji vodi Financijska agencija ima evidentirane neizvršene osnove za plaćanje, odnosno da je na dan predaje Prijedloga za pokretanje predstečajnog postupka do 60 dana u blokadi što je dokazao potvrdom sa Fine o danima blokade i Očevidnikom o redosljedu plaćanja, priloženom Prijedlogu za pokretanje predstečajnog postupka. Bez provedba mjera financijskog i operativnog restrukturiranja, tvrtka neće biti u mogućnosti podmirivati obaveze u skladu sa zakonskim rokovima.



## Opis činjenica i okolnosti iz kojih proizlazi postojanje uvjeta za otvaranje predstečajnog postupka

Početak krize za EUROANODIZACIJU bio je ekonomska kriza u RH 2005.g. kada su masovna poduzeća odlazila u stečaj i građevinarstvo propadalo. Tako je počelo neplaćanje i gubitak posla, što se odrazilo na kašnjenje prema Zagrebačkoj banci i Poreznoj upravi jer su bila velika ulaganja u proizvodnju što je uzrokovalo je nelikvidnost i nesolventnost, a u konačnici i blokadu računa. Tvrtka EUROANODIZACIJA D.O.O. nije u mogućnosti uz svoje redovne obveze podmirivati obveze prema vjerovnicima, a u uvjetima blokade nemoguće je dalje poslovati te zbog toga pokreće predstečajni postupak.

## Ukupne obveze društva

Obveze društva EUROANODIZACIJA D.O.O. na dan 28.02.2018. prikazane su kako slijedi:

RB	OIB	NAZIV VJEROVNIKA	IZNOS OBVEZE	STRUKTURA
1	2171661341	ANTAL d.o.o.	2.248,25	0,01%
2	90863721039	CODELECT d.o.o.	375,00	0,00%
3	60256543965	e c i d.o.o.	57.882,19	0,30%
4	50730247993	EKO-FLOR PLUS d.o.o.	7.686,00	0,04%
5	26254172160	ELEKTRO-POŽGAJ d.o.o.	18.462,88	0,10%
6	31247069554	EURO-ALUMINIJ d.o.o.	1.239.238,34	6,39%
7	73383844794	Eurosaj d.o.o. (Surtec d.o.o. bivši)	164.473,82	0,85%
8	98846978433	FAVIS SAMOBOR d.o.o.	1.359,81	0,01%
9	85821130368	Financijska agencija	550,00	0,00%
10	24436052952	GRAD SV. NEDJELJA	135.056,15	0,70%
11	25609559342	HAMAG-BICRO	1.892.899,13	9,77%

12	43965974818	HEP ELEKTRA d.o.o.	951,11	0,00%
13	87311810356	HP - Hrvatska pošta d.d.	556,30	0,00%
14	87939104217	HRVATSKA POŠTANSKA BANKA DD	142,78	0,00%
15	ino	ITALTECNO S.R.L. (ITALIJA)	383.116,64	1,98%
16	89206455960	IVERO d.o.o.	18.324,02	0,09%
17	67906967573	Ivica Adžić	7.716.570,88	39,81%
18	32518312179	Javni bilježnik MARIJA CIVIDINI	1.797,51	0,01%
19	71550462229	Javni bilježnik Vuger Ignac	5.298,75	0,03%
20	59299179282	Mandica Adžić	5.062.970,60	26,12%
21	68737438754	MANEO d.o.o.	1.250,00	0,01%
22	18683136487	Ministarstvo financija- Porezna uprava	2.593.361,64	13,38%
23	24064392731	MKZ d.o.o.	8.500,00	0,04%
24	50374895710	MONTING d.o.o.	23.222,40	0,12%
25	41213868321	Odvjetnički ured LJUBICA SPAJIĆ	12.500,00	0,06%
26	63962176928	Proenergy d.o.o.	100,00	0,00%
27	85987734468	SANITCIJA d.o.o.	850,42	0,00%
28	48577439719	STAKLARSTVO USLUŽNI OBRT, Slobodan Nikolić	507,78	0,00%
29	37723759283	TRGOVAČKO PROMIDŽBENI OBRT"EKSTRA LAD roletarstvo" vl. JASNA NEFERANOVIĆ	2.813,55	0,01%
30	75665455333	UNIQA osiguranje d.d.	3.747,81	0,02%
31	64150906560	VEDARENA d.o.o.	500,00	0,00%
32	85584865987	VODOPSKRBA I ODVODNJA	6.989,24	0,04%
33	2573674713	ZAGREBŠPED d.o.o.	12.852,05	0,07%
34	56419698697	ZEDRA d.o.o.	7.229,09	0,04%
<b>Ukupno:</b>			<b>19.384.384,14</b>	<b>100,00%</b>

Tablica 1: Obveze koje sudjeluju u predstečajnom postupku

RB	OIB	NAZIV VJEROVNIKA	IZNOS OBVEZE	STRUKTURA
1	92963223473	Zagrebačka banka d.d.	5.049.383,57	100,00%
Ukupno:			5.049.383,57	100,00%

Tablica 2: Razlučni vjerovnici

RB	OIB	NAZIV VJEROVNIKA	IZNOS OBVEZE	STRUKTURA
1	ino	ITALTECNO S.R.L. (ITALIJA)	123.420,00	100,00%
Ukupno:			123.420,00	100,00%

Tablica 3. Izlučni vjerovnici

RB	OIB	Ime i prezime radnika	Iznos obveze
1	31317699368	BOŽIDAR PETRIĆ	1.792,00
2	72629326505	BRATISLAV NIKOLIĆ	1.728,00
3	9945127192	DAMIR MAŠIĆ	3.892,00
4	70837905421	DEJAN TISAK	1.792,00
5	21613125245	FRANJO OCVIREK	2.288,00
6	68115300828	GORAN MILARDOVIĆ	2.750,00
7	01496215393	IVAN GALIĆ	1.150,01
8	67906967573	IVICA ADŽIĆ	15.289,40
9	52713854702	MARIO FRESL	1.792,00
10	86075918891	MATEJ GRGEČIĆ	1.440,00
11	28819674129	NENAD RADEK	1.750,00

12	34568019004	NIKOLA PRPIĆ	2.275,84
13	40174216931	STJEPAN BIŠKUPIĆ	2.438,40
14	82361891442	VLADIMIR HLUPIĆ	1.728,00
<b>Ukupno:</b>			<b>42.105,65</b>

*Tablica 4: Prioritetne tražbine*



## 2. IZRAČUN MANJKA LIKVIDNIH SREDSTAVA NA DAN PRILOŽENIH FINACIJSKIH IZVJEŠTAJA

U nastavku je prikazan izračun manjka likvidnih sredstava na dan 28.02.2018. godine.

POZICIJA	IZNOS
1. Koncesije, patenti, licencije, robne i uslužne marke, softver i ostala prava	36.081
2. Građevinski objekti	6.857.846
3. Postrojenja i oprema	3.473.122
4. Alati, pogonski inventar i transportna imovina	12.460
5. Potraživanja od kupaca	318.563
6. Potraživanja od države i drugih institucija	8.257
7. Ostala financijska imovina	5.000
8. NOVAC U BANC I BLAGAJNI	11
<b>UKUPNO LIKVIDNA IMOVNINA</b>	<b>10.711.340,00</b>
1. Obveze za zajmove, depozite i slično	5.702.091
2. Obveze prema bankama i drugim financijskim institucijama	5.049.380
3. Obveze prema dobavljačima	881.483
4. Obveze po vrijednosnim papirima	2.085.169
5. Obveze prema zaposlenicima	42.106
6. Obveze za poreze, doprinose i sličana davanja	2.593.362
<b>UKUPNO OBVEZE</b>	<b>16.353.591,00</b>
<b>MANJAK LIKVIDNIH SREDSTAVA</b>	<b>-5.642.251,00</b>

Tablica 1: Izračun manjka likvidnih sredstava

Manjak likvidnih sredstava na dan 28.02.2018. godine prema bilančnim pozicijama iznosi **5.642.251,00 kn**, a isti je iskazan kao razlika obveza i likvidne imovine (brzo unovčive).

### 3. OPIS MJERA FINANCIJSKOG RESTRUKTURIRANJA I IZRAČUN NJIHOVIH UČINAKA NA MANJAK LIKVIDNIH SREDSTAVA

Vjerovnici koji sudjeluju u predstečajnom postupku, svrstani su u jednu grupu vjerovnika i čine ukupne obveze društva.

Tablica 1: Financijsko restrukturiranje

Vjerovnik	Visina tražbine	Prijedlog izmirenja	Struktura
		Rok	
VJEROVNICI	19.384.384,14	1+4	100,00%
<b>UKUPNO BEZUVJETNE OBVEZE:</b>	<b>19.384.384,14</b>		<b>100,00%</b>
Razlučni vjerovnici	5.049.383,57	-	-
Izlučni vjerovnici	123.420,00	-	-
Prioritetne tražbine	42.105,65	PRIORITETNO	-
<b>UKUPNO:</b>	<b>5.214.909,22</b>		
<b>SVEUKUPNO:</b>	<b>24.599.293,36</b>		

U svrhu financijskog restrukturiranja društva potrebno je poduzeti određene mjere financijskog restrukturiranja, sukladno prijedlogu predstečajnog postupka. Na taj način tvrtka će stabilizirati poslovanje, te će joj se omogućiti provedba mjera operativnog restrukturiranja s ciljem uspostave održivog modela poslovanja. Mjere financijskog restrukturiranja odnose se na otpis dijela obaveza i reprogram ostatka duga.

**Prijedlog predstečajnog postupka po grupama vjerovnika:**

- Dug prema grupi **VJEROVNICI** na dan 28.02.2017. godine iznosi 19.384.384,14 kn. Predlaže se otpis tražbina za 60%. Preostalih 40% tražbina otplatiti će se na 48 mjeseci uz dodatnih 12 mjeseci počeka, bez kamata, u jednakim mjesečnim anuitetima, počevši od pravomoćnosti Rješenja Trgovačkog suda o sklopljenom predstečajnom postupku, svakog 15-tog u mjesecu.

RB	OIB	NAZIV VJEROVNICA	IZNOS OBVEZE	OTPIS	PREOSTALO ZA OTPLATU	STRUKTURA
1	2171661341	ANTAL d.o.o.	2.248,25	1.348,95	899,30	0,01%
2	90863721039	CODELECT d.o.o.	375,00	225,00	150,00	0,00%
3	60256543965	e c i d.o.o.	57.882,19	34.729,31	23.152,88	0,30%
4	50730247993	EKO-FLOR PLUS d.o.o.	7.686,00	4.611,60	3.074,40	0,04%
5	26254172160	ELEKTRO-POŽGAJ d.o.o.	18.462,88	11.077,73	7.385,15	0,10%
6	31247069554	EURO-ALUMINIJ d.o.o.	1.239.238,34	743.543,00	495.695,34	6,39%
7	73383844794	Eurosaj d.o.o. (Surtec d.o.o. bivši)	164.473,82	98.684,29	65.789,53	0,85%
8	98846978433	FAVIS SAMOBOR d.o.o.	1.359,81	815,89	543,92	0,01%
9	85821130368	Financijska agencija	550,00	330,00	220,00	0,00%
10	24436052952	GRAD SV. NEDJELJA	135.056,15	81.033,69	54.022,46	0,70%
11	25609559342	HAMAG-BICRO	1.892.899,13	1.135.739,48	757.159,65	9,77%
12	43965974818	HEP ELEKTRA d.o.o.	951,11	570,67	380,44	0,00%
13	87311810356	HP - Hrvatska pošta d.d.	556,30	333,78	222,52	0,00%
14	87939104217	HRVATSKA POŠTANSKA BANKA DD	142,78	85,67	57,11	0,00%
15	ino	ITALTECNO S.R.L. (ITALIJA)	383.116,64	229.869,98	153.246,66	1,98%
16	89206455960	IVERO d.o.o.	18.324,02	10.994,41	7.329,61	0,09%
17	67906967573	Ivica Adžić	7.716.570,88	4.629.942,53	3.086.628,35	39,81%
18	32518312179	Javni bilježnik MARIJA CIVIDINI	1.797,51	1.078,51	719,00	0,01%
19	71550462229	Javni bilježnik Vuger Ignac	5.298,75	3.179,25	2.119,50	0,03%
20	59299179282	Mandica Adžić	5.062.970,60	3.037.782,36	2.025.188,24	26,12%
21	68737438754	MANEO d.o.o.	1.250,00	750,00	500,00	0,01%

22	18683136487	Ministarstvo financija- Porezna uprava	2.593.361,64	1.556.016,98	1.037.344,66	13,38%
23	24064392731	MKZ d.o.o.	8.500,00	5.100,00	3.400,00	0,04%
24	50374895710	MONTING d.o.o.	23.222,40	13.933,44	9.288,96	0,12%
25	41213868321	Odvjetnički ured LJUBICA SPAJIĆ	12.500,00	7.500,00	5.000,00	0,06%
26	63962176928	Proenergy d.o.o.	100,00	60,00	40,00	0,00%
27	85987734468	SANITCIJA d.o.o.	850,42	510,25	340,17	0,00%
28	48577439719	STAKLARSTVO USLUŽNI OBRT, Slobodan Nikolić	507,78	304,67	203,11	0,00%
29	37723759283	TRGOVAČKO PROMIDŽBENI OBRT"EKSTRA LAD roletarstvo" vl. JASNA NEFERANOVIĆ	2.813,55	1.688,13	1.125,42	0,01%
30	75665455333	UNIQA osiguranje d.d.	3.747,81	2.248,69	1.499,12	0,02%
31	64150906560	VEDARENA d.o.o.	500,00	300,00	200,00	0,00%
32	85584865987	VODOPSKRBA I ODVODNJA	6.989,24	4.193,54	2.795,70	0,04%
33	2573674713	ZAGREBŠPED d.o.o.	12.852,05	7.711,23	5.140,82	0,07%
34	56419698697	ZEDRA d.o.o.	7.229,09	4.337,45	2.891,64	0,04%
<b>Ukupno:</b>			<b>19.384.384,14</b>	<b>11.630.630,48</b>	<b>7.753.753,66</b>	<b>100,00%</b>

**Razlučni vjerovnici:** Navedeni vjerovnici ne sudjeluju u predstečajnom postupku te će se isiti namiriti iz imovine na kojima vjerovnik ima razlučno pravo. U slučaju da se vjerovnici koji imaju razlučno pravo odreknu prava na odvojeno namirenje, predlaže se svrstavanje vjerovnika u prvu skupinu te će se za iste predložiti isti način namirenja kao i za neosigurane vjerovnike.

RB	OIB	NAZIV VJEROVNIKA	IZNOS OBVEZE	STRUKTURA
1	92963223473	Zagrebačka banka d.d.	5.049.383,57	100,00%
<b>Ukupno:</b>			<b>5.049.383,57</b>	<b>100,00%</b>

**Izlučni vjerovnici:** Navedeni vjerovnici ne sudjeluju u predstečajnom postupku te će se isiti nastaviti redovno otplaćivati, sukladno postojećim ugovorima.

RB	OIB	NAZIV VJEROVNIKA	IZNOS OBVEZE	STRUKTURA
1	ino	ITALTECNO S.R.L. (ITALIJA)	123.420,00	100,00%
Ukupno:			123.420,00	100,00%

**Prioritetne tražbine:** Obveze po osnovu prioritetnih tražbina ne sudjeluju u predstečajnom postupku i iste će se prioritetno namiriti.

RB	OIB	Ime i prezime radnika	Iznos obveze
1	31317699368	BOŽIDAR PETRIĆ	1.792,00
2	72629326505	BRATISLAV NIKOLIĆ	1.728,00
3	9945127192	DAMIR MAŠIĆ	3.892,00
4	70837905421	DEJAN TISAK	1.792,00
5	21613125245	FRANJO OCVIREK	2.288,00
6	68115300828	GORAN MILARDOVIĆ	2.750,00
7	01496215393	IVAN GALIĆ	1.150,01
8	67906967573	IVICA ADŽIĆ	15.289,40
9	52713854702	MARIO FRESL	1.792,00
10	86075918891	MATEJ GRGEČIĆ	1.440,00
11	28819674129	NENAD RADEK	1.750,00
12	34568019004	NIKOLA PRPIĆ	2.275,84
13	40174216931	STJEPAN BIŠKUPIĆ	2.438,40
14	82361891442	VLADIMIR HLUPIĆ	1.728,00
Ukupno:			42.105,65

Efekt financijskog restrukturiranja očekuje se kroz početak od 12 mjeseci, čime će se društvu omogućiti ponovno uspostavljanje likvidnosti kroz dovršetak ugovorenih poslova i naplatu potraživanja u iznosu od 326.820 kn. Kroz otpis obveza očekuje se financijsko rasterećenje u iznosu od 11.630.630,48 kn. Sve ovo omogućit će tvrtki lakše vraćanje ostatka obveza.

### **3.1. Izračun financijskih mjera na manjak likvidnih sredstava**

Nakon provedenih mjera financijskog restrukturiranja, društvo će sanirati manjak likvidnih sredstava tako da će nastati višak likvidnih sredstava od **5.988.379,48** kn, što će uz provedbu operativnih mjera omogućiti dugoročnu financijsku likvidnost jer će sve kratkoročne obveze dijelom otpisati, a razliku pretvoriti u dugoročne obveze. U efekt financijskog restrukturiranja, uključen je utjecaj operativnih mjera te prodaja dugoročne imovine društva.

Tablica:

<b>POZICIJA</b>	<b>IZNOS</b>
1. Koncesije, patenti, licencije, robne i uslužne marke, softver i ostala prava	36.081
2. Građevinski objekti	6.857.846
3. Postrojenja i oprema	3.473.122
4. Alati, pogonski inventar i transportna imovina	12.460
5. Potraživanja od kupaca	318.563
6. Potraživanja od države i drugih institucija	8.257
7. Ostala financijska imovina	5.000
8. NOVAC U BANC I BLAGAJNI	11
<b>UKUPNO LIKVIDNA IMOVNINA</b>	<b>10.711.340,00</b>
1. Obveze za zajmove, depozite i slično	5.702.091
2. Obveze prema bankama i drugim financijskim institucijama	5.049.380
3. Obveze prema dobavljačima	881.483
4. Obveze po vrijednosnim papirima	2.085.169
5. Obveze prema zaposlenicima	42.106
6. Obveze za poreze, doprinose i sličana davanja	2.593.362
<b>UKUPNO OBVEZE</b>	<b>16.353.591,00</b>
<b>MANJAK LIKVIDNIH SREDSTAVA</b>	<b>-5.642.251,00</b>
UTJECAJ FINACIJSKOG RESTRUKTURIRANJA NA MANJAK LIKVIDNIH SREDSTAVA	11.630.630,48
<b>VIŠAK LIKVIDNIH SREDSTAVA NAKON MJERA FINACIJSKOG RESTRUKTURIRANJA:</b>	<b>5.988.379,48</b>

#### 4. OPIS MJERA OPERATIVNOG RESTRUKTURIRANJA I IZRAČUN NJIHOVIH UČINAKA NA POSLOVANJE

---

Osim financijskog restrukturiranja tvrtke EUROANODIZACIJA D.O.O. u predstečajnom postupku, čime će se obveze društva reprogamirati na duži vremenski period te time društvo dovesti u stanje likvidnosti, tvrtka planira poduzeti i slijedeće mjere operativnog restrukturiranja:

- Povećanje broja zaposlenih

Sukladno planovima, tvrtka će zaposliti 4 djelatnika u naredne četiri poslovne godine.

- Optimizacija radnih procesa

Odnosi se na smanjenje troškova u svim segmentima poslovanja (nabava, prodaja, administracija...) i povećanje iskorištenosti radne snage, ulaganje u nova stručna i upravljačka znanja te kao posljedica svega ovog povećanje efikasnosti.

- Povećanje prihoda

Tvrtka će tražiti dodatne izvore prihoda i usmjeriti nove napore na tržišta koja imaju interes za njihovu usluge, poglavito u inozemstvu.

- Povećanje profitabilnosti

Sukladno povećanju prodaje planira se i povećanje profitabilnosti koja će imati značajan učinak na poslovanje poduzeća. Također, potpuno će se promijeniti politika nabave gdje će se društvo okrenuti nabavi iz drugih zemalja, kako bi ostvarili veću profitabilnost te kako bi se prilagodili tržištu.


- Oglašavanje

Najvažnija stavka u poslovanju je oglašavanje i informiranje klijenata o vlastitim proizvodima i uslugama, što već intenzivno provode, te će nastaviti u tom smjeru.

#### 4.1 Izračun učinka operativnih mjera na poslovanje

Kroz segment operativnih mjera restrukturiranja, društvo će povećati profitabilnost za ukupno **592.720,00** kn, u odnosu na prethodno razdoblje, čime će se postići optimalno, profitabilno poslovanje.

R.b.	Opis	Iznos
1	Povećanje profitabilnosti kroz Optimizaciju radnih procesa	225.890,00
2	Povećanje profitabilnosti kroz novi segment nabave	256.600,00
3	Povećanje profitabilnosti kroz operativne poslovne procese	110.230,00
Ukupno:		<b>592.720,00</b>



## 5. PLAN POSLOVANJA ZA NAREDNIH 5 GODINA

---

Ključne pretpostavke projekcije poslovanja:

- Projekcija računa dobiti i gubitka utvrđena je za pet godina poslovanja, a podlogu za izračun čine utvrđene kategorije u Planu restrukturiranja (tržišne okolnosti, utjecaj na prodajnu i troškovnu učinkovitost, utjecaj financijskog restrukturiranja).
- Prihodi i bruto marža - Projekcija prihoda unutar prikazanog računa dobiti i gubitka temelji se na projekcijama za sve djelatnosti kojima se Društvo bavi, a interpretira se kroz ključne pokazatelje ekonomske efikasnosti od kojih su najvažniji:
  - Stabilizacija prihoda, povećanje bruto marže i poboljšanje naplate dodatnim instrumentima osiguranja, a zasnivaju se na predviđenom utjecaju projekta restrukturiranja kao i na likvidnom poslovanju do kojeg se došlo putem reprograma obveza
  - Rast prihoda kroz povećanje kanala prodaje (novi kupci, povećanje suradnje s postojećim kupcima, nova tržišta)
- Troškovi - projekcija troškova unutar prikazanog računa dobiti i gubitka temelji se na projiciranju svake pojedine stavke troškova, od kojih su ključni:
  - smanjenje operativnih troškova koje će se ostvariti kroz povećan opseg posla i veće marže

### Projekcija poslovanja (2018. - 2023.)

Planirani prihod							
R.b.	Opis	2018	2019	2020	2021	2022	2023
1	Prihod	1.795.065,00	3.590.130,00	5.385.195,00	8.077.792,50	12.116.688,75	18.175.033,13
	<b>Ukupno Prihod</b>	<b>1.795.065,00</b>	<b>3.590.130,00</b>	<b>5.385.195,00</b>	<b>8.077.792,50</b>	<b>12.116.688,75</b>	<b>18.175.033,13</b>

Planirani troškovi poslovanja							
R.b.	Opis	2018	2019	2020	2021	2022	2023
1	Sirovina i materijal	718.026,00	1.795.065,00	3.231.117,00	4.846.675,50	7.270.013,25	12.722.523,19
2	Bruto plaće	92.400,00	138.600,00	138.600,00	138.600,00	184.800,00	184.800,00
3	Financijski izdaci (kta)	126.890,00	105.741,67	126.891,00	105.742,50	126.892,00	105.743,33
4	Amortizacija	279.208,79	282.000,88	284.820,89	287.669,10	290.545,79	293.451,25
5	Ostalo	53.851,95	107.703,90	161.555,85	242.333,78	363.500,66	545.250,99
	<b>Ukupni troškovi</b>	<b>1.270.376,74</b>	<b>2.429.111,45</b>	<b>3.942.984,74</b>	<b>5.621.020,87</b>	<b>8.235.751,70</b>	<b>13.851.768,76</b>

Projekcija računa dobiti i gubitka							
R.b.	Opis	2018	2019	2020	2021	2022	2023
I	<b>Prihod</b>	<b>1.795.065,00</b>	<b>3.590.130,00</b>	<b>5.385.195,00</b>	<b>8.077.792,50</b>	<b>12.116.688,75</b>	<b>18.175.033,13</b>
II	<b>Rashod</b>	<b>1.270.376,74</b>	<b>2.429.111,45</b>	<b>3.942.984,74</b>	<b>5.621.020,87</b>	<b>8.235.751,70</b>	<b>13.851.768,76</b>
a	Materijalni troškovi	771.877,95	1.902.768,90	3.392.672,85	5.089.009,28	7.633.513,91	13.267.774,18
b	Bruto plaće	92.400,00	138.600,00	138.600,00	138.600,00	184.800,00	184.800,00
c	Amortizacija	279.208,79	282.000,88	284.820,89	287.669,10	290.545,79	293.451,25
d	Rashod financiranja	126.890,00	105.741,67	126.891,00	105.742,50	126.892,00	105.743,33
III	<b>Dobit prije oporezivanja</b>	<b>524.688,26</b>	<b>1.161.018,55</b>	<b>1.442.210,26</b>	<b>2.456.771,63</b>	<b>3.880.937,05</b>	<b>4.323.264,36</b>
IV	<b>Porez na dobit</b>	<b>0,00</b>	<b>232.203,71</b>	<b>288.442,05</b>	<b>491.354,33</b>	<b>776.187,41</b>	<b>864.652,87</b>
V	<b>Neto dobit</b>	<b>524.688,26</b>	<b>928.814,84</b>	<b>1.153.768,21</b>	<b>1.965.417,30</b>	<b>3.104.749,64</b>	<b>3.458.611,49</b>

*Tablica 1: Projekcija budućeg poslovanja*

Projicirani račun dobiti i gubitka iskazuje održivost predloženog poslovnog modela na razini neto dobiti. Tvrtka prihode temelji na povećanju prodaje.

U 2019. godini uz stabilizaciju prihoda te povećanje bruto marže i smanjenjem operativnih troškova, poslovanje tvrtke biti će pozitivno.

U nastavku prikazujemo prosječne mjesečne troškove za nesmetano poslovanje, a odnose se na osnovne troškove poslovanja tvrtke.

U navedene troškove uključeni su samo minimalni troškovi bruto plaća, režijski troškovi (plin, struja, voda, naknade, telefoni i sl.) i ostali osnovni troškovi nužni za poslovanje. Navedeni troškovi ne uključuju financiranje materijala potrebnih za obavljanje poslovanja kao i ostale direktne troškove.

*Tablica 3: Minimalni mjesečni troškovi*

RB	OPIS	IZNOS
1	Režijski troškovi	10.893
2	Bruto plaće	7.700
3	Ostali troškovi	4.899
Ukupno:		23.492,00

## 6. PLANIRANA BILANCA NA ZADNJI DAN PETOGODIŠNJEG RAZDOBLJA

---

Tvrtka će ostvarenjem navedenog Plana operativnog i financijskog restrukturiranja biti dovedena u stanje stabilnog, održivog i neograničenog poslovanja, sa stanjem obveza kako je prikazano u Bilanci na dan 31.12.2023. godine, kao zadnjeg dana za koji je sastavljen plan.

POZICIJA	28.02.2018.	31.12.2023.
1. Obveze za zajmove, depozite i slično	5.702.091	2.958.600
2. Obveze prema bankama i drugim financijskim institucijama	5.049.380	275.250
3. Obveze prema dobavljačima	881.483	528.890
4. Obveze po vrijednosnim papirima	2.085.169	1.251.101
5. Obveze prema zaposlenicima	42.106	0
6. Obveze za poreze, doprinose i sličana davanja	2.593.362	12.500
<b>UKUPNO</b>	<b>16.353.591</b>	<b>5.026.341</b>

## 7. PONUDA VJEROVNICIMA U PREDSTEČAJNOM POSTUPKU

Sukladno prethodno opisnom modelu, prijedlog predstečajnog postupka bazira se na otpisu dijela tražbina.

### Tražbine vjerovnika:

- Dug prema grupi **VJEROVNICI** na dan 28.02.2018. godine iznosi 19.384.384,14 kn. Predlaže se otpis tražbina za 60%. Preostalih 40% tražbina otplatiti će se na 48 mjeseci uz dodatnih 12 mjeseci počeka, bez kamata, u jednakim mjesečnim anuitetima, počevši od pravomoćnosti Rješenja Trgovačkog suda o sklopljenom predstečajnom postupku, svakog 15-tog u mjesecu.

RB	OIB	NAZIV VJEROVNIKA	IZNOS OBVEZE	OTPIS	PREOSTALO ZA OTPLATU	STRUKTURA
1	2171661341	ANTAL d.o.o.	2.248,25	1.348,95	899,30	0,01%
2	90863721039	CODELECT d.o.o.	375,00	225,00	150,00	0,00%
3	60256543965	e c i d.o.o.	57.882,19	34.729,31	23.152,88	0,30%
4	50730247993	EKO-FLOR PLUS d.o.o.	7.686,00	4.611,60	3.074,40	0,04%
5	26254172160	ELEKTRO-POŽGAJ d.o.o.	18.462,88	11.077,73	7.385,15	0,10%
6	31247069554	EURO-ALUMINIJ d.o.o.	1.239.238,34	743.543,00	495.695,34	6,39%
7	73383844794	Eurosaj d.o.o. (Surtec d.o.o. bivši)	164.473,82	98.684,29	65.789,53	0,85%
8	98846978433	FAVIS SAMOBOR d.o.o.	1.359,81	815,89	543,92	0,01%
9	85821130368	Financijska agencija	550,00	330,00	220,00	0,00%
10	24436052952	GRAD SV. NEDJELJA	135.056,15	81.033,69	54.022,46	0,70%
11	25609559342	HAMAG-BICRO	1.892.899,13	1.135.739,48	757.159,65	9,77%
12	43965974818	HEP ELEKTRA d.o.o.	951,11	570,67	380,44	0,00%
13	87311810356	HP - Hrvatska pošta d.d.	556,30	333,78	222,52	0,00%
14	87939104217	HRVATSKA POŠTANSKA BANKA DD	142,78	85,67	57,11	0,00%
15	ino	ITALTECNO S.R.L. (ITALIJA)	383.116,64	229.869,98	153.246,66	1,98%
16	89206455960	IVERO d.o.o.	18.324,02	10.994,41	7.329,61	0,09%
17	67906967573	Ivica Adžić	7.716.570,88	4.629.942,53	3.086.628,35	39,81%

18	32518312179	Javni bilježnik MARIJA CIVIDINI	1.797,51	1.078,51	719,00	0,01%
19	71550462229	Javni bilježnik Vuger Ignac	5.298,75	3.179,25	2.119,50	0,03%
20	59299179282	Mandica Adžić	5.062.970,60	3.037.782,36	2.025.188,24	26,12%
21	68737438754	MANEO d.o.o.	1.250,00	750,00	500,00	0,01%
22	18683136487	Ministarstvo financija- Porezna uprava	2.593.361,64	1.556.016,98	1.037.344,66	13,38%
23	24064392731	MKZ d.o.o.	8.500,00	5.100,00	3.400,00	0,04%
24	50374895710	MONTING d.o.o.	23.222,40	13.933,44	9.288,96	0,12%
25	41213868321	Odvjetnički ured LJUBICA SPAJIĆ	12.500,00	7.500,00	5.000,00	0,06%
26	63962176928	Proenergy d.o.o.	100,00	60,00	40,00	0,00%
27	85987734468	SANITCIJA d.o.o.	850,42	510,25	340,17	0,00%
28	48577439719	STAKLARSTVO USLUŽNI OBRT, Slobodan Nikolić	507,78	304,67	203,11	0,00%
29	37723759283	TRGOVAČKO PROMIDŽBENI OBRT"EKSTRA LAD roletarstvo" vl. JASNA NEFERANOVIĆ	2.813,55	1.688,13	1.125,42	0,01%
30	75665455333	UNIQA osiguranje d.d.	3.747,81	2.248,69	1.499,12	0,02%
31	64150906560	VEDARENA d.o.o.	500,00	300,00	200,00	0,00%
32	85584865987	VODOPSKRBA I ODVODNJA	6.989,24	4.193,54	2.795,70	0,04%
33	2573674713	ZAGREBŠPED d.o.o.	12.852,05	7.711,23	5.140,82	0,07%
34	56419698697	ZEDRA d.o.o.	7.229,09	4.337,45	2.891,64	0,04%
<b>Ukupno:</b>			<b>19.384.384,14</b>	<b>11.630.630,48</b>	<b>7.753.753,66</b>	<b>100,00%</b>

**Razlučni vjerovnici:** Navedeni vjerovnici ne sudjeluju u predstečajnom postupku te će se isiti namiriti iz imovine na kojima vjerovnik ima razlučno pravo. U slučaju da se vjerovnici koji imaju razlučno pravo odreknu prava na odvojeno namirenje, predlaže se svrstavanje vjerovnika u prvu skupinu te će se za iste predložiti isti način namirenja kao i za neosigurane vjerovnike.

RB	OIB	NAZIV VJEROVNIKA	IZNOS OBVEZE	STRUKTURA
1	92963223473	Zagrebačka banka d.d.	5.049.383,57	100,00%
Ukupno:			5.049.383,57	100,00%

**Izlučni vjerovnici:** Navedeni vjerovnici ne sudjeluju u predstečajnom postupku te će se isiti nastaviti redovno otplaćivati, sukladno postojećim ugovorima.

RB	OIB	NAZIV VJEROVNIKA	IZNOS OBVEZE	STRUKTURA
1	ino	ITALTECNO S.R.L. (ITALIJA)	123.420,00	100,00%
Ukupno:			123.420,00	100,00%

## 8. ROKOVI ZA DOBROVOLJNO ISPUNJENJE

---

Vjerovnici su svrstani u tri grupe:

- **Vjerovnici koji imaju neosiguranu tražbinu.** Za njih je predložena otplata 40% od utvrđenih tražbina u 48 jednakih mjesečnih anuiteta, nakon isteka 12 mjeseci počeka, bez kamata.
- **Vjerovnici s razlučnim pravom.** Navedeni vjerovnici ne sudjeluju u predstečajnom postupku te će se isiti namiriti iz imovine na kojima vjerovnik ima razlučno pravo. U slučaju da se vjerovnici koji imaju razlučno pravo odreknu prava na odvojeno namirenje, predlaže se svrstavanje vjerovnika u prvu skupinu te će se za iste predložiti isti način namirenja kao i za neosigurane vjerovnike.
- **Vjerovnici s izlučnim pravom:** Navedeni vjerovnici ne sudjeluju u predstečajnom postupku te će se isiti nastaviti redovno otplaćivati, sukladno postojećim ugovorima.
- **Prioritetne tražbine** – Tražbine po osnovi bruto plaća radnika nisu predmet predstečajnog postupka i iste će se namiriti prioritarno.

## 9. PLANIRANI TROŠKOVI RESTRUKTURIRANJA

---

Troškovi restrukturiranja podijeljeni su u skupine koji uključuju sljedeće grupe troškova:

- Administrativni troškovi - 20.000 kn
- Operativni troškovi restrukturiranja - 30.000 kn
- Ostali troškovi – 8.000 kn

Ukupno očekivani troškovi postupka restrukturiranja procijenjuju se na 58.000,00 kn.

Plan financijskog i operativnog restrukturiranja tvrtke EUROANODIZACIJA D.O.O. za 2018. - 2023. godinu usvojio je i odobrio zakonski zastupnik tvrtke EUROANODIZACIJA D.O.O. dana 27.04.2018. godine.

## **OBAVIJEST VJEROVNICIMA O PODNOŠENJU ZAHTJEVA ZA POKRETANJE PREDSTEČAJNOG POSTUPKA**

Uprava društva EUROANODIZACIJA D.O.O. , ovom izjavom, koja će biti objavljena putem javne objave na internet stranicama Ministarstva pravosuđa na e-oglasnoj ploči, obavještava sve vjerovnike o podnošenju zahtjeva za pokretanje predstečajnog postupka. Cilj pokretanja predstečajnog postupka je nastavak poslovanja i namirenje vjerovnika sukladno pravilu jednakosti i pravednosti poštujući sve odredbe Stečajnog zakona.

Sve obavijesti i dokumentacija vezane uz predstečajni postupak tvrtke EUROANODIZACIJA D.O.O. bit će javno dostupne na internet stranicama Ministarstva pravosuđa na e-oglasnoj ploči. Ovim putem pozivamo sve vjerovnike tvrtke EUROANODIZACIJA D.O.O. da podrže naš Plan restrukturiranja, a sve u svrhu nastavka poslovanja i namirenja tražbina vjerovnika te omogućavanja poslovanja našeg Društva.

Nakon prihvatanja Prijedloga za otvaranje predstečajnog postupka za tvrtku EUROANODIZACIJA D.O.O. od strane Trgovačkog suda, kontaktirat će se vjerovnici kako bi se pribavila zakonom propisana većina potrebna za prihvatanje Plana financijskog i operativnog restrukturiranja.

U Novakima, 27.04.2018.

**EUROANODIZACIJA D.O.O.**

Ivica Adžić, član uprave

---