

MBS EUROPROM d.o.o.

8-2163/17 18
TRGOVAČKI SUD
U ZAGREBU
POSREDOVANJE
U PROMETU
POSREDOVANJE
23.5. 20. A.



Plan financijskog i operativnog restrukturiranja
(2017. - 2022.)

31.5.2017.

SADRŽAJ:

POPIS PRILOGA	2
OBAVIJEST VJEROVNICIMA O PODNOŠENJU ZAHTEVA ZA POKRETANJE PREDSTEČAJNOG POSTUPKA	3
1. UVOD	4
1.1. OPĆI PODACI.....	5
1.1.1. Predmet poslovanja	5
1.1.2. Uprava tvrtke	6
1.1.3. Vlasnička struktura	6
1.1.4. Operativno poslovanje i tržišna situacija	7
1.1.5. Analiza zaposlenih	8
1.1.6. Financijsko izvješće na 31.05.2017. godine	9
1.1.7. Opis činjenica i okolnosti iz kojih proizlazi postojanje prijetnje nesposobnosti za plaćanje	14
1.1.8. Opis činjenica i okolnosti iz kojih proizlazi postojanje uvjeta za otvaranje predstečajnog postupka	15
1.1.9. Ukupne obveze društva	16
2. IZRAČUN MANJKA LIKVIDNIH SREDSTAVA NA DAN PRILOŽENIH FINANCIJSKIH IZVJEŠTAJA	17
3. OPIS MJERA FINANCIJSKOG RESTRUKTURIRANJA I IZRAČUN NJIHOVIH UČINAKA NA MANJAK LIKVIDNIH SREDSTAVA	18
3.1. IZRAČUN FINANCIJSKIH MJERA NA MANJAK LIKVIDNIH SREDSTAVA	20
4. OPIS MJERA OPERATIVNOG RESTRUKTURIRANJA I IZRAČUN NJIHOVIH UČINAKA NA POSLOVANJE	22
4.1. IZRAČUN UČINKA OPERATIVNIH MJERA NA POSLOVANJE	23
5. PLAN POSLOVANJA ZA NAREDNIH 5 GODINA	24
6. PLANIRANA BILANCA NA ZADNJI DAN PETOGODIŠNJEG RAZDOBLJA	27
7. PONUDA VJEROVNICIMA U PREDSTEČAJNOM POSTUPKU	28
8. ROKOVI ZA DOBROVOLJNO ISPUNJENJE	29
9. PLANIRANI TROŠKOVI RESTRUKTURIRANJA	30

POPIS PRILOGA

A) Popis imovine i obveza dužnika:

1. Popis pojedinačnih obveza prema svim vjerovnicima
2. Popis dužnikovih dužnika
3. Popis tražbina radnika
4. Izjava da sklapanje predstečajnog postupka neće utjecati na tražbine radnika
5. Popis nekretnina dužnika
6. Popis pokretnina dužnika
7. Popis razlučnih prava
8. Popis izlučnih prava
9. Visina prosječnih mjesečnih troškova

B) Ostalo

10. Obavijest vjerovnicima o podnošenju zahtjeva za pokretanje predstečajnog postupka
11. Opis pregovora s vjerovnicima
12. Popis svih postupaka pred sudovima ili javnopravnim tijelima u kojima je dužnik stranka + dokazi
13. GF1 – podaci

MBS EUROPROM d.o.o.

**OBAVIJEST VJEROVNICIMA O PODNOŠENJU ZAHTJEVA ZA POKRETANJE
PREDSTEČAJNOG POSTUPKA**

Uprava društva MBS EUROPROM d.o.o., ovom izjavom, koja će biti objavljena putem javne objave na internet stranicama Ministarstva pravosuđa na e-oglasnoj ploči, obavještava sve vjerovnike o podnošenju zahtjeva za pokretanje predstečajnog postupka. Cilj pokretanja predstečajnog postupka je nastavak poslovanja i namirenje vjerovnika sukladno pravilu jednakosti i pravednosti poštujući sve odredbe Stečajnog zakona.

Sve obavijesti i dokumentacija vezane uz predstečajni postupak tvrtke MBS EUROPROM d.o.o. bit će javno dostupne na internet stranicama Ministarstva pravosuđa na e-oglasnoj ploči. Ovim putem pozivamo sve vjerovnike tvrtke MBS EUROPROM d.o.o. da podrže naš Plan restrukturiranja, a sve u svrhu nastavka poslovanja i namirenja tražbina vjerovnika te omogućavanja poslovanja našeg Društva.


Nakon prihvatanja Prijedloga za otvaranje predstečajnog postupka za tvrtku MBS EUROPROM d.o.o. od strane Trgovačkog suda, kontaktirat će se vjerovnici kako bi se pribavila zakonom propisana većina potrebna za prihvatanje Plana financijskog i operativnog restrukturiranja.

U Zagrebu, 31.5.2017.

 **MBS EUROPROM** d.o.o.
Zagreb, Jurišićeva 30

MBS EUROPROM d.o.o.

Anamarija Breko, direktor



1. UVOD

Tvrtka MBS EUROPROM d.o.o. pokreće predstečajni postupak radi pristizanja nenaplativih potraživanja i nelikvidnosti poslovanja, te blokade računa. Daljnja blokada računa uzrokovala bi dugoročnu nelikvidnost što bi nedvojbeno imalo dalekosežne negativne posljedice za nastavak poslovanja, a u konačnici bi vjerojatno dovelo i do prekida poslovanja, odnosno stečaja.

MBS EUROPROM d.o.o. planira pokretanjem predstečajnog postupka prema Stečajnom Zakonu (NN 71/15) deblokirati svoj poslovni račun, što je ujedno i preduvjet za nastavak redovnog poslovanja. Deblokada računa omogućit će nastavak dosadašnjeg poslovanja, odnosno daljnju prodaju odjeće i obuće u specijaliziranim trgovinama na malo.

Deblokada računa i odgoda plaćanja starih obaveza za vrijeme trajanja postupka te reprogram istih, vratit će tvrtku u stanje likvidnosti, a kroz program operativnog i financijskog restrukturiranja stvorit će se preduvjeti za uspješan nastavak poslovanja i nakon završetka predstečajnog postupka.

Glavni cilj pokretanja postupka je nastavak poslovanja i podmirenje dugovanja prema vjerovnicima u najvećoj mogućoj mjeri.

Dodatni argument za donošenje Rješenja o otvaranju predstečajnog postupka kao preduvjeta za nastavak poslovanja je i činjenica da je dužnik MBS EUROPROM d.o.o. i u blokadi nastavio poslovati te i u blokadi svakim danom smanjuje svoje obaveze, no bez provođenja predstečajnog postupka dužnik nije u mogućnosti restrukturirati tvrtku i podmiriti obaveze vjerovnicima.

Svi podaci u daljnjem tekstu usklađeni su s financijskim izvješćima na dan 31.05.2017. godine.

MBS EUROPROM d.o.o.

1.1. Opći podaci

MBS EUROPROM d.o.o. poduzeće je sa sjedištem na adresi Jurišićeva 30, 10000 Zagreb, OIB: 03423002427, MB: 080386195.

Naziv: MBS EUROPROM d.o.o. za trgovinu

Sjedište: Jurišićeva 30, 10000 Zagreb

MBS: 080386195

OIB: 03423002427

Godina osnivanja: 1994.

Temeljni kapital: 20.000,00 kuna

Osobe ovlaštene za zastupanje:

Kristina Brcko, OIB: 29789093603, 4. Maksimirsko Naselje 30, Zagreb, prokurist

Anamarija Brcko, OIB: 00613594880, 4. Maksimirsko Naselje 30, Zagreb, direktor, zastupa društvo pojedinačno i samostalno

Slavica Brcko, OIB: 83396820857, 4. Maksimirsko Naselje 30, Zagreb, jedini osnivač

Broj zaposlenih na dan 31.05.2017. godine: 3 djelatnika

1.1.1. Predmet poslovanja

Tvrtka je registrirana za sljedeće djelatnosti:

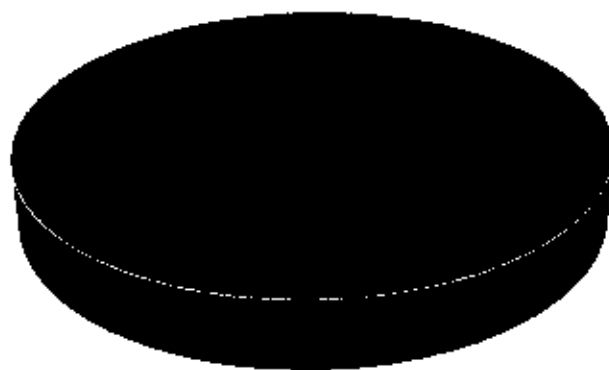
- * građenje, projektiranje i nadzor
- * kupnja i prodaja robe
- * obavljanje trgovačkog posredovanja na domaćem i inozemnom tržištu
- * zastupanje stranih tvrtki
- * pripremanje hrane i pružanje usluga prehrane, pripremanje i usluživanje pića i napitaka, pružanje usluga smještaja, pripremanje hrane za potrošnju na drugom mjestu u prijevoznim sredstvima, na priredbama i sl. i opskrba tom hranom - catering
- * javni prijevoz osoba i tereta u domaćem i međunarodnom prometu
- * pružanje usluga u nautičkom, seljačkom, zdravstvenom, kongresnom, sportskom, lovnom i drugim oblicima turizma, kao i pružanje ostalih turističkih usluga
- * knjigovodstveno-računovodstvene usluge
- * usluga informacijskog društva
- * poslovanje nekretnostima
- * računalne i srodne djelatnosti
- * promidžba (reklama i propaganda)
- * savjetovanje u vezi s poslovanjem i upravljanjem
- * istraživanje tržišta i ispitivanje javnog mnijenja

1.1.2. Uprava tvrtke

Osoba ovlaštena za zastupanje je Kristina Brcko, prokurist, Anamarija Brcko, direktor, zastupa društvo pojedinačno i samostalno i Slavica Brcko, jedini osnivač. Nakon restrukturiranja uprava tvrtke neće se mijenjati.

1.1.3. Vlasnička struktura

Tvrtka MBS EUROPROM d.o.o. je u 100%-tnom privatnom vlasništvu, a vlasnik je Slavica Brcko. Nakon restrukturiranja vlasnička struktura tvrtke neće se mijenjati. U nastavku se nalazi grafički prikaz vlasničke strukture prije i nakon mjera restrukturiranja.



Vlasnička struktura prije i nakon mjera restrukturiranja


MBS EUROPROM d.o.o.

1.1.4. Operativno poslovanje i tržišna situacija

Tvrtka MBS EUROPROM d.o.o. bavi se prodajom odjeće i obuće u specijaliziranim trgovinama na malo. Postoje dva butika u centru grada koja su renovirani više puta. Glavni kupci su srednji sloj.

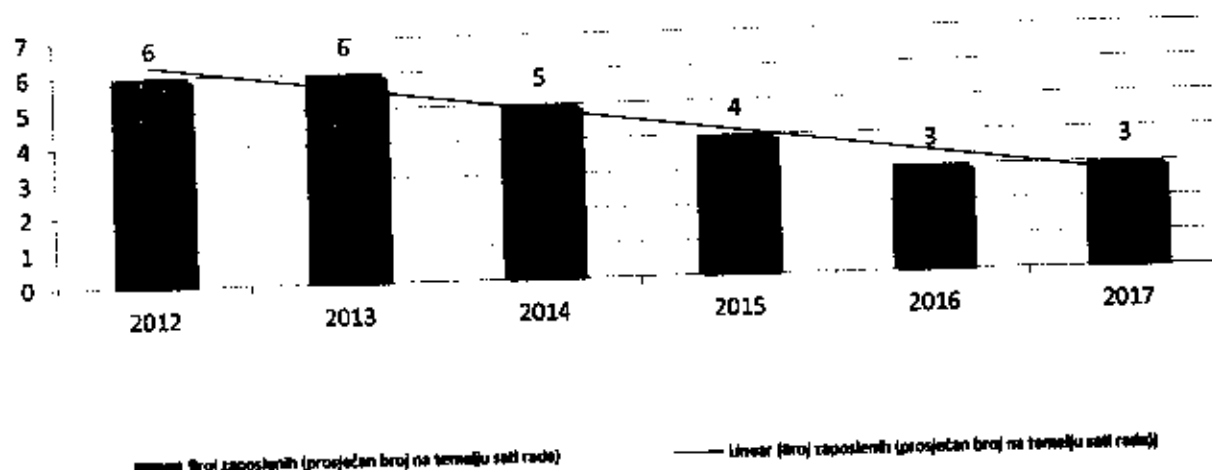
Tvrtka MBS EUROPROM d.o.o. kvalitetna je tvrtka s profesionalnim pristupom poslovnim zadacima. Radno i životno iskustvo vlasnika, odnosno direktora i ostalih zaposlenika neosporan su dokaz kvalitete njihovih proizvoda i usluga te dobre prihvaćenosti na tržištu, no problemi su nastali tokom franšize s firmom Bruno Magli koja je uslijed financijskih problema prodala robu sa greškom i ona nije mogla biti prodana, a tokom povrata su nastali ogromni troškovi i ostali su nepovoljni krediti. Isto tako veliki faktor su i sudski sporovi i blokada računa.

Tvrtka u uvjetima nelikvidnosti, nesolventnosti i u konačnici s blokadom računa, nije u mogućnosti poslovati i podmirivati dugove. Svejedno, tvrtka uvijek nastoji ići u korak s vremenom i osluškivati želje i potrebe tržišta. Poduzimaju sve moguće mjere kako bi povećali promet, vratili dugove i nastavili s redovnim poslovanjem.



1.1.5. Analiza zaposlenih

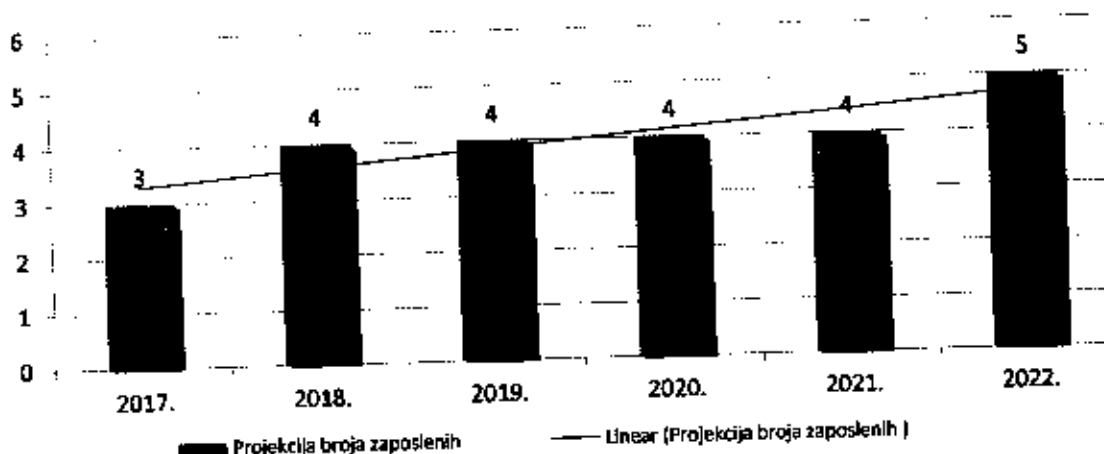
Tvrtka prije pokretanja predstečajnog postupka ima 3 zaposlena radnika. Nakon restrukturiranja planiraju zaposliti još radnika i nastaviti poslovanje.



Grafički prikaz: Kretanje broja zaposlenih po godinama u prošlom razdoblju

Planirano kretanje broja zaposlenih prikazano je grafičkim prikazom u nastavku, a odnosi se na period od 2017. g. - 2022. g. Grafički prikaz prikazuje povećanje broja zaposlenih u odnosu na prethodne godine (prosječan broj zaposlenih) što je rezultat restrukturiranja tvrtke i povećanja prodaje do kojeg se došlo kroz projekciju budućeg poslovanja tvrtke.

Projekcija broja zaposlenih



Grafički prikaz: Plan kretanja broja zaposlenih po godinama

1.1.6. Financijsko izvješće na 31.05.2017. godine

Financijski podaci, pokazuju smanjeni prihod. U 2016. godini rashodi su postali veći od prihoda zbog poremećaja na tržištu i ekonomske krize. Poboljšanje situacije očekuje se u drugoj polovici 2017.g., kao i predugovaranje većih poslova iz kojih društvo planira vratiti obveze koje je preuzelo, no bez deblokade računa i reprograma obaveza kroz predstečajni postupak manje je vjerojatno da će se tvrtka vlastitim snagama vratiti u redovno poslovanje i otplatiti dugove.

S druge strane iz bilance na dan 31.05.2017. vidljivo je da je potraživanje tvrtke ukupno 152.327 kn, dok su obveze 6.647.302,74 kn. Istovremeno tvrtka ima dugotrajnu imovinu u vrijednosti 79.087 kn, što je dobra osnova za nastavak uspješnog poslovanja.

Rezultati poslovanja dati su u računu dobiti i gubitka (31.05.2017.) u nastavku, dok grafički prikazi pokazuju komparaciju prihoda i rashoda, potraživanja i obaveza.

RAČUN DOBITI I GUBITKA

za razdoblje 01.01.2017. do 31.05.2017.

Obrazac
POD-RDG

Obveznik: 03423002427; MBS EUROPROM d.o.o.		Prethodna godina	Tekuća godina
Naziv pozicije			
I. POSLOVNI PRIHODI (AOP 126 do 130)		271.842	122.339
1. Prihodi od prodaje s poduzetnicima unutar grupe		271.842	122.339
2. Prihodi od prodaje (izvan grupe)			
3. Prihodi na temelju upotrebe vlastitih proizvoda, robe i usluga			
4. Ostali poslovni prihodi s poduzetnicima unutar grupe			
5. Ostali poslovni prihodi (izvan grupe)		424.382	271.684
II. POSLOVNI RASHODI (AOP 132+133+137+141+142+143+146+153)			
1. Promjene vrijednosti zaliha proizvodnje u tijeku i gotovih proizvoda		342.107	186.517
2. Materijalni troškovi (AOP 134 do 136)		13.469	8.874
a) Troškovi sirovina i materijala		209.067	56.388
b) Troškovi prodane robe		119.571	121.255
c) Ostali vanjski troškovi		62.204	53.927
3. Troškovi osoblja (AOP 138 do 140)		42.382	36.811
a) Neto plaće i nadnice		10.713	9.202
b) Troškovi poreza i doprinosa iz plaća		9.129	7.914
c) Doprinosi na plaće			6.896
4. Amortizacija		20.071	24.345
5. Ostali troškovi		0	0
6. Vrijednosna usklađenja (AOP 144+145)			
a) dugotrajne imovine osim financijske imovine			
b) kratkotrajne imovine osim financijske imovine		0	0
7. Rezerviranja (AOP 147 do 152)			
a) Rezerviranja za mirovine, otpremnine i slične obveze			
b) Rezerviranja za porezne obveze			
c) Rezerviranja za započete sudske sporove			
d) Rezerviranja za troškove obnavljanja prirodnih bogatstava			

e) Rezerviranja za troškove u jamstvenim rokovima		
f) Druga rezerviranja		
8. Ostali poslovni rashodi	0	0
III. FINANCIJSKI PRIHODI (AOP 155 do 164)		
1. Prihodi od ulaganja u udjele (dionice) poduzetnika unutar grupe		
2. Prihodi od ulaganja u udjele (dionice) društava povezanih sudjelujućim interesima		
3. Prihodi od ostalih dugotrajnih financijskih ulaganja i zajmova poduzetnicima unutar grupe		
4. Ostali prihodi s osnove kamata iz odnosa s poduzetnicima unutar grupe		
5. Tečajne razlike i ostali financijski prihodi iz odnosa s poduzetnicima unutar grupe		
6. Prihodi od ostalih dugotrajnih financijskih ulaganja i zajmova		
7. Ostali prihodi s osnove kamata		
8. Tečajne razlike i ostali financijski prihodi		
9. Nerealizirani dobiti (prihodi) od financijske imovine		
10. Ostali financijski prihodi	17.859	30.826
IV. FINANCIJSKI RASHODI (AOP 166 do 172)		
1. Rashodi s osnove kamata i slični rashodi s poduzetnicima unutar grupe		
2. Tečajne razlike i drugi rashodi s poduzetnicima unutar grupe	17.701	30.720
3. Rashodi s osnove kamata i slični rashodi	158	106
4. Tečajne razlike i drugi rashodi		
5. Nerealizirani gubici (rashodi) od financijske imovine		
6. Vrijednosna usklađenja financijske imovine (neto)		
7. Ostali financijski rashodi		
V. UDIO U DOBITI OD DRUŠTAVA POVEZANIH SUDJELUJUĆIM INTERESOM		
VI. UDIO U DOBITI OD ZAJEDNIČKIH POTHVATA		
VII. UDIO U GUBITKU OD DRUŠTAVA POVEZANIH SUDJELUJUĆIM INTERESOM		
VIII. UDIO U GUBITKU OD ZAJEDNIČKIH POTHVATA	271.842	122.339
IX. UKUPNI PRIHODI (AOP 125+154+173 + 174)	442.241	302.510
X. UKUPNI RASHODI (AOP 131+165+175 + 176)	-170.399	-180.171
XI. DOBIT ILI GUBITAK PRIJE OPOREZIVANJA (AOP 177-178)	0	0
1. Dobit prije oporezivanja (AOP 177-178)	170.399	180.171
2. Gubitak prije oporezivanja (AOP 178-177)		
XII. POREZ NA DOBIT	-170.399	-180.171
XIII. DOBIT ILI GUBITAK RAZDOBLJA (AOP 179-182)	0	0
1. Dobit razdoblja (AOP 179-182)	170.399	180.171
2. Gubitak razdoblja (AOP 182-179)		

U nastavku slijedi bilanca tvrtke na dan 31.05.2017.

BILANCA
stanje na dan 31.05.2017.

**Obrazac
POD-BIL**

Obveznik: 03423002427; MBS EUROPROM d.o.o.		
Naziv pozicije	Prethodna godina (neto)	Tekuća godina (neto)
A) POTRAŽIVANJA ZA UPISANI A NEUPLAĆENI KAPITAL		
B) DUGOTRAJNA IMOVINA (AOP 003+010+020+031+036)	102.531	79.087
I. NEMATERIJALNA IMOVINA (AOP 004 do 009)	0	0
1. Izdaci za razvoj		
2. Koncesije, patenti, licencije, robne i uslužne marke, softver i ostala prava		
3. Goodwill		
4. Predujmovi za nabavu nematerijalne imovine		
5. Nematerijalna imovina u pripremi		
6. Ostala nematerijalna imovina	102.531	79.087
II. MATERIJALNA IMOVINA (AOP 011 do 019)		
1. Zemljište		
2. Građevinski objekti		
3. Postrojenja i oprema	102.531	79.087
4. Alati, pogonski inventar i transportna imovina		
5. Biološka imovina		
6. Predujmovi za materijalnu imovinu		
7. Materijalna imovina u pripremi		
8. Ostala materijalna imovina		
9. Ulaganje u nekretnine	0	0
III. DUGOTRAJNA FINANCIJSKA IMOVINA (AOP 021 do 030)		
1. Ulaganja u udjele (dionice) poduzetnika unutar grupe		
2. Ulaganja u ostale vrijednosne papire poduzetnika unutar grupe		
3. Dani zajmovi, depoziti i slično poduzetnicima unutar grupe		
4. Ulaganja u udjele (dionice) društava povezanih sudjelujućim interesom		
5. Ulaganja u ostale vrijednosne papire društava povezanih sudjelujućim interesom		
6. Dani zajmovi, depoziti i slično društvenim povezanim sudjelujućim interesom		
7. Ulaganja u vrijednosne papire		
8. Dani zajmovi, depoziti i slično		
9. Ostala ulaganja koja se obračunavaju metodom udjela		
10. Ostala dugotrajna financijska imovina	0	0
IV. POTRAŽIVANJA (AOP 032 do 035)		
1. Potraživanja od poduzetnika unutar grupe		
2. Potraživanja od društava povezanih sudjelujućim interesom		
3. Potraživanja od kupaca		
4. Ostala potraživanja		
V. ODGOĐENA POREZNA IMOVINA		
C) KRATKOTRAJNA IMOVINA (AOP 038+046+053+063)	321.797	405.298
I. ZALIHE (AOP 039 do 045)	135.495	248.986
1. Sirovine i materijal		
2. Proizvodnja u tijeku		
3. Gotovi proizvodi	135.495	248.986
4. Trgovačka roba		

5. Predulmovi za zalihe		
6. Dugotrajna imovina namijenjena prodaji		
7. Biološka imovina	123.571	152.327
II. POTRAŽIVANJA (AOP 047 do 052)		
1. Potraživanja od poduzetnika unutar grupe		
2. Potraživanja od društava povezanih sudjeljućim interesom	20.684	15.493
3. Potraživanja od kupaca		
4. Potraživanja od zaposlenika i članova poduzetnika	7.725	495
5. Potraživanja od države i drugih institucija	95.152	136.339
6. Ostala potraživanja	0	0
III. KRATKOTRAJNA FINACIJSKA IMOVINA (AOP 054 do 062)		
1. Ulaganja u udjele (dionice) poduzetnika unutar grupe		
2. Ulaganja u ostale vrijednosne papire poduzetnika unutar grupe		
3. Dani zajmovi, depoziti i slično poduzetnicima unutar grupe		
4. Ulaganja u udjele (dionice) društava povezanih sudjeljućim interesom		
5. Ulaganja u ostale vrijednosne papire društava povezanih sudjeljućim interesom		
6. Dani zajmovi, depoziti i slično društvima povezanim sudjeljućim interesom		
7. Ulaganja u vrijednosne papire		
8. Dani zajmovi, depoziti i slično		
9. Ostala financijska imovina	62.731	3.985
IV. NOVAC U BANC I BLAGAJNI		
D) PLAĆENI TROŠKOVI BUDUĆEG RAZDOBLJA I OBRAČUNATI PRIHODI		2.024.998
E) UKUPNO AKTIVA (AOP 001+002+037+064)	424.328	2.509.383
F) IZVANBILANČNI ZAPISI		
A) KAPITAL I REZERVE (AOP 068 do 070+076+077+081+084+087)	-1.839.033	-2.246.847
I. TEMELJNI (UPISANI) KAPITAL	20.000	20.000
II. KAPITALNE REZERVE		
III. REZERVE IZ DOBITI (AOP 071+072+073+074+075)	0	0
1. Zakonske rezerve		
2. Rezerve za vlastite dionice		
3. Vlastite dionice i udjeli (odbitna stavka)		
4. Statutarne rezerve		
5. Ostale rezerve		
IV. REVALORIZACIJSKE REZERVE		
V. REZERVE FER VRIJEDNOSTI (AOP 078 do 080)	0	0
1. Fer vrijednost financijske imovine raspoložive za prodaju		
2. Učinkoviti dio zaštite novčanih tokova		
3. Učinkoviti dio zaštite neto ulaganja u inozemstvu		
VI. ZADRŽANA DOBIT ILI PRENESENI GUBITAK (AOP 082-083)	-1.688.634	-2.086.676
1. Zadržana dobit	1.688.634	2.086.676
2. Preneseni gubitak	-170.399	-180.171
VII. DOBIT ILI GUBITAK POSLOVNE GODINE (AOP 085-086)		
1. Dobit poslovne godine	170.399	180.171
2. Gubitak poslovne godine		
VIII. MANJINSKI (NEKONTROLIRAJUĆI) INTERES	0	0
B) REZERVIRANJA (AOP 089 do 094)		
1. Rezerviranja za mirovine, otpremine i slične obveze		
2. Rezerviranja za porezne obveze		
3. Rezerviranja za započete sudske sporove		
4. Rezerviranja za troškove obnavljanja prirodnih bogatstava		
5. Rezerviranja za troškove u jamstvenim rokovima		
6. Druga rezerviranja	0	0
C) DUGOROČNE OBVEZE (AOP 096 do 106)		

MBS EUROFROM d.o.o.

1. Obveze prema poduzetnicima unutar grupe		
2. Obveze za zajmove, depozite i slično poduzetnika unutar grupe		
3. Obveze prema društvima povezanim sudjelujućim interesom		
4. Obveze za zajmove, depozite i slično društava povezanih sudjelujućim interesom		
5. Obveze za zajmove, depozite i slično		
6. Obveze prema bankama i drugim financijskim institucijama		
7. Obveze za predujmove		
8. Obveze prema dobavljačima		
9. Obveze po vrijednosnim papirima		
10. Ostale dugoročne obveze		
11. Odgođena porezna obveza		
D) KRATKOROČNE OBVEZE (AOP 108 do 121)	2.239.606	4.740.737
1. Obveze prema poduzetnicima unutar grupe		
2. Obveze za zajmove, depozite i slično poduzetnika unutar grupe		
3. Obveze prema društvima povezanim sudjelujućim interesom		
4. Obveze za zajmove, depozite i slično društava povezanih sudjelujućim interesom		
5. Obveze za zajmove, depozite i slično	1.185.600	1.117.151
6. Obveze prema bankama i drugim financijskim institucijama		
7. Obveze za predujmove		
8. Obveze prema dobavljačima	872.953	3.395.879
9. Obveze po vrijednosnim papirima		
10. Obveze prema zaposlenicima		
11. Obveze za poreze, doprinose i slična davanja	164.961	219.077
12. Obveze s osnove udjela u rezultatu		
13. Obveze po osnovi dugotrajne imovine namijenjene prodaji		
14. Ostale kratkoročne obveze	16.092	8.630
E) ODGOĐENO PLAĆANJE TROŠKOVA I PRIHOD BUDUĆEGA RAZDOBLJA	23.755	15.493
F) UKUPNO – PASIVA (AOP 067+088+095+107+122)	424.328	2.509.383
G) IZVANBILANČNI ZAPISI		

1.1.7. Opis činjenica i okolnosti iz kojih proizlazi postojanje prijetee nesposobnosti za plaćanje

Sukladno čl. 4. Stečajnog Zakona, u uvjetima nastupa nelikvidnosti koje se ogleda u nemogućnosti da MBS EUROPROM d.o.o. poduzetim mjerama financijskog restrukturiranja izvan predstečajnog postupka sam uspostavi stanje likvidnosti, tvrtka MBS EUROPROM d.o.o. pokreće predstečajni postupak. Prijeteća nesposobnost za plaćanje evidentna je, a ogleda se u činjenici da:


- Dužnik u Očevidniku redosljeda osnova za plaćanje koji vodi Financijska agencija ima evidentirane neizvršene osnove za plaćanje, odnosno da je na dan predaje Prijedloga za pokretanje predstečajnog postupka do 60 dana u blokadi što je dokazao potvrdom sa Fine o danima blokade i Očevidnikom o redosljedu plaćanja, priloženim Prijedlogu za pokretanje predstečajnog postupka.

Također dužnik na dan 31.05.2017. ima 6.752.669,32 kn obveza.

Bez provedba mjera financijskog i operativnog restrukturiranja, tvrtka neće biti u mogućnosti podmirivati obaveze u skladu sa zakonskim rokovima.

*MBS EUROPROM d.o.o.***I.1.8. Opis činjenica i okolnosti iz kojih proizlazi postojanje uvjeta za otvaranje predstečajnog postupka**

Ključni događaji koji su doveli tvrtku MBS EUROPROM d.o.o. do predstečajnog postupka su problemi nastali tokom franšize s firmom Bruno Magli koja je uslijed financijskih problema prodala robu sa greškom koju tvrtka nije mogla prodati, a tokom povrata su nastali veliki troškovi i ostali su nepovoljni krediti. Također tu je i dugoročan sudski spor za poslovni prostor, kao i blokade. Povrat prostora u vlasništvo Republike Hrvatske, koja je podigla najamninu za 50%. Veliki faktor zadnjih godina je i ekonomska kriza, nenaplata vlastitih potraživanja i neregistriranje tvrtke što je rezultiralo nelikvidnošću i nesolventnošću. Tvrtka MBS EUROPROM d.o.o. nije u mogućnosti u ovakvim okolnostima uz svoje redovne obveze podmirivati obveze prema vjerovnicima, a u uvjetima blokade nemoguće je dalje poslovati te zbog toga pokreće predstečajni postupak.



MBS EUROPROM d.o.o.

1.1.9. Ukupne obveze društva

Ukupne obveze društva MBS EUROPROM d.o.o. na dan 31.05.2017. jesu 6.752.669,32 kn.

Neosigurani vjerovnici:

BR.	OIB	NAZIV VJEROVNICA	IZNOS	POSTOTAK
1	88757207311	AMIRAL J.D.O.O.	298,98	0,00%
2	00613594880	Anamarija Breko	202.020,00	2,99%
3	03443002527	BARIBA J.D.O.O.	453,00	0,01%
4	38083028711	Centar za restrukturiranje i prodaju	73.993,53	1,10%
5	IT02158090171	COLPO DI FULMINE S.R.L.	75.170,67	1,11%
6	IT02159090444	COMMERCIALE ROBERTO SERPENTINI SRL	22.659,30	0,34%
7	78970790764	CONFIENCE D.O.O.	301,00	0,00%
8	IT02832850172	FORM s.p.a.	30.886,83	0,46%
9	74364571096	Gradska plinara Zagreb – Opskrba d.o.o.	20.022,72	0,30%
10	61817894937	Grad zagreb	163.095,76	2,42%
11	03744272526	Gradsko stambeno komunalno gospodarstvo d.o.o.	49.032,76	0,73%
12	63073332379	HEP Opskrba	1.724,95	0,03%
13	68419124305	HRT Hrvatska radio televizija J.P.	1.646,33	0,02%
14	56668956985	Hrvatsko društvo skladatelja-ZAMP	1.563,00	0,02%
15	DE3101051206	Impact-Holz GmbH	900.000,00	13,33%
16	18066158779	MAJA- KROJAČKI TRGOVAČKI OBRT	303,05	0,00%
17	18683136487	Ministarstvo financija – Por. uprava Zagreb	219.078,00	3,24%
18	IT08201940965	NEGLIA GROUP S.R.L.	9.779,62	0,14%
19	71221608291	Partner banka d.d.	3.686,97	0,05%
20	65137978330	PICERIJA DVOJKA D.O.O.	625,00	0,01%
21	52634238587	Republika Hrvatska-zastupana po Županijskom državnom odvjetništvu u Zagrebu	889.066,89	13,17%
22	36654325004	ROG-JOMA D.O.O	999,99	0,01%
23	83396820857	Slavica Breko	2.940.129,50	43,54%
24	45613785734	SMART SERVICE D.O.O	81,76	0,00%
25	74887997071	TEHNO-MAG D.O.O.	100,09	0,00%
26	101831259	Trikotaža Vidović	5.617,27	0,08%
27	71101233840	VICONT D.O.O.	504,38	0,01%
28	83416546499	Vodoopskrba i odvodnja d.o.o.	1.665,13	0,02%
29	85584865987	Zagrebački holding d.o.o. – Čistoća	3.051,84	0,05%
30	68204597981	ZAŠTITA ZAGREB d.o.o.	10.112,50	0,15%
31	BG204337458	Zoex GmbH	1.124.998,50	16,66%
		Ukupno	6.752.669,32	

2. IZRAČUN MANJKA LIKVIDNIH SREDSTAVA NA DAN PRILOŽENIH FINACIJSKIH IZVJEŠTAJA

U nastavku je prikazan izračun manjka likvidnih sredstava na dan 31.05.2017. godine.

1. Alati, pogonski inventar i transportna imovina	79.087
2. Trgovačka roba	248.986
3. Potraživanja od kupaca	15.493
4. Potraživanja od države i drugih institucija	495
5. Ostala potraživanja	136.339
6. NOVAC U BANC I BLAGAJNI	3.985
7. PLAĆENI TROŠKOVI BUDUĆEG RAZDOBLJA I OBRAČUNATI PRIHODI	2.024.998
UKUPNO LIKV	
1. Obveze za zajmove, depozite i slično	1.117.151
2. Obveze prema dobavljačima	3.395.879
3. Obveze za poreze, doprinose i slična davanja	219.077
4. Ostale kratkoročne obveze	8.630
5. ODGOĐENO PLAĆANJE TROŠKOVA I PRIHOD BUDUĆEGA RAZDOBLJA	15.493
UKUPNO OBN	
MANJAK LIK	

Tablica 1: Izračun manjka likvidnih sredstava

Manjak likvidnih sredstava na dan 30.04.2017. godine prema bilančnim pozicijama iznosi 2.246.847 kn, a isti je iskazan kao razlika obveza i likvidne imovine (brzo unovčive).

3. OPIS MJERA FINANCIJSKOG RESTRUKTURIRANJA I IZRAČUN NJIHOVIH UČINAKA NA MANJAK LIKVIDNIH SREDSTAVA

Vjerovnici koji sudjeluju u predstečajnom postupku, svrstani su u jednu grupu vjerovnika i čine ukupne obveze društva.

Tablica 1: Financijsko restrukturiranje

Vjerovnik	Ukupna obveza	Prijedlog restrukturiranja	Postotak
VJEROVNICI	6.752.669,32	1+3	100,00%
UKUPNO OBVEZE			
Razlučni vjerovnici	0	-	-
Izlučni vjerovnici	0,00	-	-
Prioritetne tražbine	0,00	PRIORITETNO	-
UKUPNO			
SVEUKUPNO:			

U svrhu financijskog restrukturiranja društva potrebno je poduzeti određene mjere financijskog restrukturiranja, sukladno prijedlogu predstečajnog postupka. Na taj način tvrtka će stabilizirati poslovanje, te će joj se omogućiti provedba mjera operativnog restrukturiranja s ciljem uspostave održivog modela poslovanja. Mjere financijskog restrukturiranja odnose se na otpis dijela obaveza i reprogram ostatka duga.

Prijedlog predstečajnog postupka po grupama vjerovnika:

- Dug prema grupi VJEROVNICI na dan 31.05.2017. godine iznosi 6.752.669,32 kn. Predlaže se otpis tražbina za 70%. Preostalih 30% tražbina otplatiti će se na 36 mjeseci uz dodatnih 12 mjeseci počeka, bez kamata, u jednakim mjesečnim anuitetima, počevši od pravomoćnosti Rješenja Trgovačkog suda o sklopljenom predstečajnom postupku, svakog 15-tog u mjesecu.

RH	OIB	NAZIV VJEROVNIKA	UKUPNA OBVEZA	OTPIŠ	OTPLATA POSREDOVANJE	POSTOTAK
1	88757207311	AMIRAL J.D.O.O.	298,98	209,29	89,69	0,00%
2	00613594880	Anamarija Breko	202.020,00	141.414,00	60.606,00	2,99%
3	03443002527	BARIBA J.D.O.O.	453,00	317,10	135,90	0,01%

MBS EUROPROM d.o.o.

4	38083028711	Centar za restrukturiranje i prodaju	73.993,53	51.795,47	22.198,06	1,10%
5	IT0215809017 1	COLPO DI FULMINE S.R.L.	75.170,67	52.619,47	22.551,20	1,11%
6	IT0215909044 4	COMMERCIALE ROBERTO SERPENTINI SRL	22.659,30	15.861,51	6.797,79	0,34%
7	78970790764	CONFIENCE D.O.O.	301,00	210,70	90,30	0,00%
8	IT0283285017 2	FORM s.p.a.	30.886,83	21.620,78	9.266,05	0,46%
9	74364571096	Gradska piinara Zagreb - Opskrba d.o.o.	20.022,72	14.015,90	6.006,82	0,30%
10	61817894937	Grad Zagreb	163.095,76	114.167,03	48.928,73	2,42%
11	03744272526	Gradsko stambeno komunalno gospodarstvo d.o.o.	49.032,76	34.322,93	14.709,83	0,73%
12	63073332379	HEP Opskrba	1.724,95	1.207,47	517,49	0,03%
13	68419124305	HRT Hrvatska radio televizija J.P.	1.646,33	1.152,43	493,90	0,02%
14	56668956985	Hrvatsko društvo skladatelja-ZAMP	1.563,00	1.094,10	468,90	0,02%
15	DE310105120 6	Impact-Holz GmbH	900.000,00	630.000,00	270.000,00	13,33%
16	18066158779	MAJA-KROJAČKI TRGOVAČKI OBRT	303,05	212,14	90,92	0,00%
17	18683136487	Ministarstvo financija - Por. uprava Zagreb	219.078,00	153.354,60	65.723,40	3,24%
18	IT0820194096 5	NEGLIA GROUP S.R.L.	9.779,62	6.845,73	2.933,89	0,14%
19	71221608291	Partner banka d.d.	3.686,97	2.580,88	1.106,09	0,05%
20	65137978330	PICERJA DVOJKA D.O.O.	625,00	437,50	187,50	0,01%
21	52634238587	Republika Hrvatska-zastupana po Županijaskom državnom odvjetništvu u Zagrebu	889.066,89	622.346,82	266.720,07	13,17%
22	36654325004	ROG-JOMA D.O.O.	999,99	699,99	300,00	0,01%
23	83396820857	Slavica Brcko	2.940.129,50	2.058.090,65	882.038,85	43,54%
24	45613785734	SMART SERVICE D.O.O.	81,76	57,23	24,53	0,00%
25	74887997071	TEHNO-MAG D.O.O.	100,09	70,06	30,03	0,00%
26	101831259	Trikotaža Vidović	5.617,27	3.932,09	1.685,18	0,08%
27	71101233840	VICONT D.O.O.	504,38	353,07	151,31	0,01%
28	83416546499	Vodoopskrba i odvodnja d.o.o.	1.665,13	1.165,59	499,54	0,02%

MBS EUROPROM d.o.o.

29	85584865987	Zagrebački holding d.o.o. – Čistoća	3.051,84	2.136,29	915,55	0,05%
30	68204597981	ZASTITA ZAGREB d.o.o.	10.112,50	7.078,75	3.033,75	0,15%
31	BG204337458	Zoex GmbH	1.124.998,50	787.498,95	337.499,55	16,66%
		UKUPNO	1.138.162,84	806.713,99	330.934,85	29,07%

Efekt financijskog restrukturiranja očekuje se kroz početak od 12 mjeseci, čime će se društvu omogućiti ponovno uspostavljanje likvidnosti kroz dovršetak ugovorenih poslova i naplatu potraživanja u iznosu od 152.327 kn. Kroz otpis obveza očekuje se financijsko rasterećenje u iznosu od 3.329.361 kn. Sve ovo omogućit će tvrtici lakše vraćanje ostatka obveza.

3.1. Izračun financijskih mjera na manjak likvidnih sredstava

Nakon provedenih mjera financijskog restrukturiranja, društvo će sanirati manjak likvidnih sredstava tako da će se ostvariti višak likvidnih sredstava u iznosu od 1.082.514 kn, što će omogućiti dugoročnu financijsku likvidnost jer će sve kratkoročne obveze dijelomično otpisati, a razliku pretvoriti u dugoročne obveze.

Tablica:

	79.087
1. Alati, pogonski inventar i transportna imovina	248.986
2. Trgovačka roba	15.493
3. Potraživanja od kupaca	495
4. Potraživanja od države i drugih institucija	136.339
5. Ostala potraživanja	3.985
6. NOVAC U BANCII I BLAGAJNI	
7. PLAĆENI TROŠKOVI BUDUĆEG RAZDOBLJA I OBRAČUNATI PRIHODI	2.024.998
UKUPNO LIKVIDNA SREDSTVA	1.117.151
1. Obveze za zajmove, depozite i slično	3.395.879
2. Obveze prema dobavljačima	219.077
3. Obveze za poreze, doprinose i slična davanja	8.630
4. Ostale kratkoročne obveze	
5. ODGOĐENO PLAĆANJE TROŠKOVA I PRIHOD BUDUĆEGA RAZDOBLJA	15.493
UKUPNO OBVEZE	
MANJAK LIKVIDNOSTI	

UTJECAJ FINANCUSKOG RESTRUKTURIRANJA NA MANJAK LIKVIDNIH SREDSTAVA	3.329.361
VIŠAK LIKVIDNIH SREDSTAVA DOSTUPNIH ZA FINANCUSKOG RESTRUKTURIRANJA:	

4. OPIS MJERA OPERATIVNOG RESTRUKTURIRANJA I IZRAČUN NJIHOVIH UČINAKA NA POSLOVANJE

Osim financijskog restrukturiranja tvrtke MBS EUROPROM d.o.o. u predstečajnom postupku, čime će se obveze društva reprogramirati na duži vremenski period te time društvo dovesti u stanje likvidnosti, tvrtka planira poduzeti i slijedeće mjere operativnog restrukturiranja:

- Povećanje broja zaposlenih

Sukladno planovima, tvrtka će zaposliti još 2 djelatnika u naredne dvije poslovne godine.

- Optimizacija radnih procesa

Odnosi se na smanjenje troškova u svim segmentima poslovanja (nabava, prodaja, administracija...) i povećanje iskorištenosti radne snage, ulaganje u nova stručna i upravljačka znanja te kao posljedica svega ovog povećanje efikasnosti.

- Povećanje prihoda

Tvrtka će tražiti dodatne izvore prihoda i usmjeriti nove napore na tržišta koja imaju interes za njihovu usluge, poglavito u inozemstvu.

- Povećanje profitabilnosti

Sukladno povećanju prodaje planira se i povećanje profitabilnosti koja će imati značajan učinak na poslovanje poduzeća.


- Oglašavanje

Najvažnija stavka u poslovanju je oglašavanje i informiranje klijenata o vlastitim proizvodima i uslugama, što već intenzivno provode, te će nastaviti u tom smjeru.

4.1 Izračun učinka operativnih mjera na poslovanje

Kroz segment operativnih mjera restrukturiranja, društvo će povećati profitabilnost za ukupno 536.200,00 kn, u odnosu na prethodno razdoblje, čime će se postići optimalno, profitabilno poslovanje.

R.b.		
1	Povećanje profitabilnosti kroz Optimizaciju radnih procesa	53.200,00
2	Povećanje profitabilnosti kroz novi segment nabave	403.000,00
3	Povećanje profitabilnosti kroz operativne poslovne procese	80.000,00



5. PLAN POSLOVANJA ZA NAREDNIH 5 GODINA

Ključne pretpostavke projekcije poslovanja:

- Projekcija računa dobiti i gubitka utvrđena je za pet godina poslovanja, a podlogu za izračun čine utvrđene kategorije u Planu restrukturiranja (tržišne okolnosti, utjecaj na prodajnu i troškovnu učinkovitost, utjecaj financijskog restrukturiranja).
- Prihodi i bruto marža - Projekcija prihoda unutar prikazanog računa dobiti i gubitka temelji se na projekcijama za sve djelatnosti kojima se Društvo bavi, a interpretira se kroz ključne pokazatelje ekonomske efikasnosti od kojih su najvažniji:
 - Stabilizacija prihoda, povećanje bruto marže i poboljšanje naplate dodatnim instrumentima osiguranja, a zasnivaju se na predviđenom utjecaju projekta restrukturiranja kao i na likvidnom poslovanju do kojeg se došlo putem reprograma obveza
 - Rast prihoda kroz povećanje kanala prodaje (novi kupci, povećanje suradnje s postojećim kupcima, nova tržišta)
- Troškovi - projekcija troškova unutar prikazanog računa dobiti i gubitka temelji se na projiciranju svake pojedine stavke troškova, od kojih su ključni:
 - smanjenje operativnih troškova koje će se ostvariti kroz povećan opseg posla i veće marže

Projekcija poslovanja (2017. - 2022.)

Planirani prihod

R.b.	Opis	2017.	2018.	2019.	2020.	2021.	2022.
1	Prihod	780.000	1.120.000	1.198.400	1.282.288	1.372.048	1.468.092
	Ukupno Prihod						

Planirani troškovi poslovanja

R.b.	Opis	2017.	2018.	2019.	2020.	2021.	2022.
1	Sirovina i materijal	429.000	616.000	659.120	705.258	754.626	807.450
2	Bruto plaće	151.200	201.600	201.600	201.600	201.600	252.000
3	Financijski izdaci (kta)	76.210	71.896	67.827	63.987	60.365	56.949
4	Amortizacija	32.100	34.347	36.751	39.324	42.077	45.022
5	Ostalo	46.800	67.200	71.904	76.937	82.323	88.085
	Ukupno troškovi						

Projekcija računa dobiti i gubitka

R.b.	Opis	2017.	2018.	2019.	2020.	2021.	2022.
I	Prihod	780.000	1.120.000	1.198.400	1.282.288	1.372.048	1.468.092
II	Rashod	735.310	991.043	1.037.202	1.087.107	1.148.991	1.249.506
a	Materijalni troškovi	475.800	683.200	731.024	782.196	836.949	895.536
b	Bruto plaće	151.200	201.600	201.600	201.600	201.600	252.000
c	Amortizacija	32.100	34.347	36.751	39.324	42.077	45.022
d	Rashod financiranja	76.210	71.896	67.827	63.987	60.365	56.949
III	Dobit prije oporezivanja	44.690	128.957	161.198	195.181	223.057	218.585
IV	Porez na dobit	0	0	0	0	0	0
V	Dobit						

Tablica 1: Projekcija budućeg poslovanja

Projicirani račun dobiti i gubitka iskazuje održivost predloženog poslovnog modela na razini neto dobiti. Tvrtka prihode temelji na povećanju prodaje.


U 2017. godini uz stabilizaciju prihoda te povećanje bruto marže i smanjenjem operativnih troškova, poslovanje tvrtke biti će pozitivno.

U nastavku prikazujemo prosječne mjesečne troškove za nesmetano poslovanje, a odnose se na osnovne troškove poslovanja tvrtke. U navedene troškove uključeni su samo minimalni troškovi bruto plaća, režijski troškovi (plin, struja, voda, naknade, telefoni i sl.) i ostali osnovni troškovi nužni za poslovanje. Navedeni troškovi ne uključuju financiranje materijala potrebnih za obavljanje poslovanja kao i ostale direktne troškove.

MBS EUROPROM d.o.o.

Tablica 3: Minimalni mjesečni troškovi

Red.	Opis	Iznos
1	Režijski troškovi	3.890
2	Bruto plaće	12.600
3	Ostali troškovi	4.600
	Ukupno	21.090



6. PLANIRANA BILANCA NA ZADNJI DAN PETOGODIŠNJEG RAZDOBLJA

Tvrtka će ostvarenjem navedenog Plana operativnog i financijskog restrukturiranja biti dovedena u stanje stabilnog, održivog i neograničenog poslovanja, sa stanjem obveza kako je prikazano u Bilanci na dan 31.12.2022. godine, kao zadnjeg dana za koji je sastavljen plan.

POZICIA	31.12.2022.	31.12.2021.
1. Obveze za zajmove, depozite i slično	1.117.151	652.100
2. Obveze prema dobavljačima	3.395.879	2.187.300
3. Obveze za poreze, doprinose i slična davanja	219.077	187.200
4. Ostale kratkoročne obveze	8.630	543.900
5. ODGOĐENO PLAĆANJE TROŠKOVA I PRIHOD BUDUĆEGA RAZDOBLJA	15.493	0
UKUPNO:	5.756.330	4.570.500

7. PONUDA VJEROVNICIMA U PREDSTEČAJNOM POSTUPKU

Sukladno prethodno opisnom modelu, prijedlog predstečajnog postupka bazira se na otpisu dijela tražbina.

Tražbine vjerovnika:

- Dug prema grupi VJEROVNICI na dan 31.05.2017. godine iznosi 6.752.669,32 kn. Predlaže se otpis tražbina za 70%. Preostalih 30% tražbina otplatiti će se na 36 mjeseci uz dodatnih 12 mjeseci počeka, bez kamata, u jednakim mjesečnim anuitetima, počevši od pravomoćnosti Rješenja Trgovačkog suda o sklopljenom predstečajnom postupku, svakog 15-tog u mjesecu.

BR	OIB	VJEROVNIK	IZNOS	OTPIS	OSTATAK	POSTOTAK
1	88757207311	AMIRAL J.D.O.O.	298,98	209,29	89,69	0,00%
2	00613594880	Anamarija Brcko	202.020,00	141.414,00	60.606,00	2,99%
3	03443002527	BARIBA J.D.O.O.	453,00	317,10	135,90	0,01%
4	38083028711	Centar za restrukturiranje i prodaju	73.993,53	51.795,47	22.198,06	1,10%
5	IT0215809017 1	COLPO DI FULMINE S.R.L.	75.170,67	52.619,47	22.551,20	1,11%
6	IT0215909044 4	COMMERCIALE ROBERTO SERPENTINI SRL	22.659,30	15.861,51	6.797,79	0,34%
7	78970790764	CONFIENCE D.O.O.	301,00	210,70	90,30	0,00%
8	IT0283285017 2	FORM s.p.a.	30.886,83	21.620,78	9.266,05	0,46%
9	74364571096	Gradska plinara Zagreb - Opskrba d.o.o.	20.022,72	14.015,90	6.006,82	0,30%
10	61817894937	Grad Zagreb	163.095,76	114.167,03	48.928,73	2,42%
11	03744272526	Gradsko stambeno komunalno gospodarstvo d.o.o.	49.032,76	34.322,93	14.709,83	0,73%
12	63073332379	HEP Opskrba	1.724,95	1.207,47	517,49	0,03%
13	68419124305	HRT Hrvatska radio televizija J.P.	1.646,33	1.152,43	493,90	0,02%
14	56668956985	Hrvatsko društvo skladatelja-ZAMP	1.563,00	1.094,10	468,90	0,02%
15	DE310105120 6	Impact-Holz GmbH	900.000,00	630.000,00	270.000,00	13,33%
16	18066158779	MAJA-KROJAČKI TRGOVAČKI OBRT	303,05	212,14	90,92	0,00%
17	18683136487	Ministarstvo	219.078,00	153.354,60	65.723,40	3,24%

		financija – Por. uprava Zagreb				
18	IT0820194096 5	NEGLIA GROUP S.R.L.	9.779,62	6.845,73	2.933,89	0,14%
19	71221608291	Partner banka d.d.	3.686,97	2.580,88	1.106,09	0,05%
20	65137978330	PICERIJA DVOJKA D.O.O.	625,00	437,50	187,50	0,01%
21	52634238587	Republika Hrvatska-zastupana po županijskom državnom odvjetništvu u Zagrebu	889.066,89	622.346,82	266.720,07	13,17%
22	36654325004	ROG-JOMA D.O.O	999,99	699,99	300,00	0,01%
23	83396820857	Slavica Breko	2.940.129,50	2.058.090,65	882.038,85	43,54%
24	45613785734	SMART SERVICE D.O.O	81,76	57,23	24,53	0,00%
25	74887997071	TEHNO-MAG D.O.O.	100,09	70,06	30,03	0,00%
26	101831259	Trikotaža Vidović	5.617,27	3.932,09	1.685,18	0,08%
27	71101233840	VICONT D.O.O.	504,38	353,07	151,31	0,01%
28	83416546499	Vodoopskrba i odvodnja d.o.o.	1.665,13	1.165,59	499,54	0,02%
29	85584865987	Zagrebački holding d.o.o. – Čistoća	3.051,84	2.136,29	915,55	0,05%
30	68204597981	ZASTITA ZAGREB d.o.o.	10.112,50	7.078,75	3.033,75	0,15%
31	BG204337458	Zoex GmbH	1.124.998,50	787.498,95	337.499,55	16,66%
		Ukupno:	11.124.998,50	7.874.989,55	3.374.999,55	16,66%

8. ROKOVI ZA DOBROVOLJNO ISPUNJENJE

Vjerovnici su svrstani u jednu grupu:

- Vjerovnici koji imaju neosigurane tražbine. Za njih je predložena otplata 30% od utvrđenih tražbina u 36 jednakih mjesečnih anuiteta, nakon isteka 12 mjeseci počeka, bez kamata.

9. PLANIRANI TROŠKOVI RESTRUKTURIRANJA

Troškovi restrukturiranja podijeljeni su u skupine koji uključuju sljedeće grupe troškova:

- 1) Administrativni troškovi - 10.000 kn
- 2) Operativni troškovi restrukturiranja - 10.000 kn
- 3) Ostali troškovi - 7.000 kn

Ukupno očekivani troškovi postupka restrukturiranja procijenjuju se na 27.000,00 kn.

Plan financijskog i operativnog restrukturiranja tvrtke MBS EUROPROM d.o.o. za 2017. - 2022. godinu usvojio je i odobrio zakonski zastupnik tvrtke MBS EUROPROM d.o.o. dana 31.05.2017. godine.

U Zagrebu, 31. svibnja 2017.

MBS EUROPROM d.o.o.

Anamarija Breko, direktor

 **EUROPROM** d.o.o.
Zagreb, Jurišićeva 30

