

18. St-673 (19₉ pr- na sud
h-6.19.

206

EMINOR-PG d.o.o.

PRIJEDLOG PLANA RESTRUKTURIRANJA (2018.-2023.)

EMINOR-PG D.O.O.



U Svetoj Nedelji, 29.03.2019.

SADRŽAJ

	4
1. UVOD	
1.1. OPĆI PODACI	5
1.2. PREDMET POSLOVANJA	6
1.3. UPRAVA TVRTKE I VLASNIČKA STRUKTURA	7
1.4. ANALIZA ZAPOSLENIH	7
1.5. FINACIJSKO IZVJEŠĆE NA 31.12.2018. GODINE	8
1.6. OPIS ČINJENICA I OKOLNOSTI IZ KOJIH PROIZLAZI POSTOJANJE UVJETA ZA OTVARANJE PREDSTEČAJNOG POSTUPKA	13
1.7. OPIS ČINJENICA I OKOLNOSTI IZ KOJIH PROIZLAZI POSTOJANJE PRIJETEĆE NESPOSOBNOSTI ZA PLAĆANJE	14
1.8. UKUPNE OBVEZE DRUŠTVA	15
2. IZRAČUN MANJKA LIKVIDNIH SREDSTAVA NA DAN PRILOŽENIH FINACIJSKIH IZVJEŠTAJA	17
3. MJERE FINACIJSKOG RESTRUKTURIRANJA I IZRAČUN NJIHOVIH UČINAKA NA MANJAK LIKVIDNIH SREDSTAVA	18
3.1. IZRAČUN FINACIJSKIH MJERA NA MANJAK LIKVIDNIH SREDSTAVA	22
4. MJERE OPERATIVNOG RESTRUKTURIRANJA I IZRAČUN NJIHOVIH UČINAKA NA POSLOVANJE	23
4.1. IZRAČUN UČINKA OPERATIVNIH MJERA NA POSLOVANJE	24
5. PLAN POSLOVANJA ZA NAREDNIH 5 GODINA	25
6. PLANIRANA BILANCA NA ZADNJI DAN PETOGODIŠNJEG RAZDOBLJA	28
7. ANALIZA SVIH TRAŽBINA PREMA VISINI I VRSTI	29
8. PONUDA VJEROVNICIMA U PREDSTEČAJNOM POSTUPKU	31
9. PLANIRANI TROŠKOVI RESTRUKTURIRANJA	34

• Popis imovine i obveza dužnika:

1. Popis nekretnina dužnika + zk izvaci
2. Popis pokretnina dužnika
3. Popis imovinskih prava dužnika na tuđim stvarima
4. Popis novčanih i nenovčanih tražbina dužnika
5. Popis drugih prava koja čine imovinu dužnika
6. Popis novčanih sredstava na računima
7. Popis druge imovine dužnika
8. Popis obveza dužnika unesenih u poslovne knjige
9. Popis drugih novčanih i nenovčanih obveza dužnika
10. Popis razlučnih prava na imovini dužnika
11. Popis izlučnih prava
12. Popis mjesečnih troškova redovnog poslovanja
13. Popis svih postupaka pred sudovima ili javnopravnim tijelima u kojima je dužnik stranka te visina
i opis tražbine koja je predmet postupka

• Ostalo

1. Obavijest vjerovnicima o podnošenju zahtjeva za pokretanje predstečajnog postupka
2. GFI – podaci

OBAVIJEST VJEROVNICIMA O PODNOŠENJU ZAHTEVA ZA POKRETANJE PREDSTEČAJNOG POSTUPKA

Uprava društva EMINOR-PG d.o.o., ovom izjavom, koja će biti objavljena putem javne objave na Internet stranicama Ministarstva pravosuđa na e-oglasnoj ploči, obavještava sve vjerovnike o podnošenju zahtjeva za pokretanje predstečajnog postupka. Cilj pokretanja predstečajnog postupka je nastavak poslovanja i namirenje vjerovnika sukladno pravilu jednakosti i pravednosti poštujući sve odredbe Stečajnog zakona.


Sve obavijesti i dokumentacija vezane uz predstečajni postupak tvrtke EMINOR-PG d.o.o. bit će javno dostupne na internet stranicama Ministarstva pravosuđa na e-oglasnoj ploči. Ovim putem pozivamo sve vjerovnike tvrtke EMINOR-PG d.o.o. da podrže naš Plan restrukturiranja, a sve u svrhu nastavka poslovanja i namirenja tražbina vjerovnika te omogućavanja poslovanja našeg Društva.

Nakon prihvatanja Prijedloga za otvaranje predstečajnog postupka za tvrtku EMINOR-PG d.o.o. od strane Trgovačkog suda, kontaktirat će se vjerovnici kako bi se pribavila zakonom propisana većina potrebna za prihvatanje Plana financijskog i operativnog restrukturiranja.

U Svetoj Nedelji, 29.03.2019.

EMINOR-PG d.o.o.

Nenad Petravić, direktor

 EMINOR-PG d.o.o.
STRMEC, Vladimira Nazora 9

1. UVOD

Tvrtka EMINOR-PG d.o.o. pokreće predstečajni postupak radi nenaplativih potraživanja i nelikvidnosti poslovanja, te blokade poslovnog računa. Daljnja blokada računa uzrokovala bi dugoročnu nelikvidnost što bi nedvojbeno imalo dalekosežne negativne posljedice za nastavak poslovanja, a u konačnici bi vjerojatno dovelo i do prekida poslovanja, odnosno stečaja.

EMINOR-PG d.o.o. planira pokretanjem predstečajnog postupka prema Stečajnom Zakonu (NN 71/15, 104/17) deblokirati svoj poslovni račun, što je ujedno i preduvjet za nastavak redovnog poslovanja. Deblokada računa omogućit će nastavak dosadašnjeg poslovanja, odnosno pružati usluge paketne dostave i kombi prijevoza.

Deblokada računa i odgoda plaćanja starih obaveza za vrijeme trajanja postupka te reprogram istih, vratit će tvrtku u stanje likvidnosti, a kroz program operativnog i financijskog restrukturiranja stvorit će se preduvjeti za daljni održivi nastavak poslovanja i nakon završetka predstečajnog postupka.

Glavni cilj za pokretanja postupka je nastavak poslovanja i podmirenje dugovanja prema vjerovnicima u najvećoj mogućoj mjeri.

Dodatni argument za donošenje Rješenja o otvaranju predstečajnog postupka kao preduvjeta za nastavak poslovanja je i činjenica da je dužnik EMINOR-PG d.o.o. i u blokadi nastavio poslovati te i u blokadi svakim danom smanjuje svoje obaveze. No, bez provođenja predstečajnog postupka, dužnik nije u mogućnosti restrukturirati tvrtku i podmiriti obaveze vjerovnicima.

Procjenjuje se da bi društvo kroz predstečajni postupak podmirilo velik dio svojih obaveza te stvorilo povoljne preduvijete za pozitivno poslovanje.

U slučaju stečaja koji će neminovno nastupiti neprovođenja predstečajnog postupka realni izgledi za daljnje poslovanje i podmirenje vjerovnika ne postoje.

U nastavku je Plan financijskog i operativnog restrukturiranja, čiju polaznu točku čini analiza aktualnog stanja i analiza povijesnih podataka te organizacija poslovanja. Na bazi provedenih analiza utvrđen je plan budućeg poslovanja. Isti obuhvaća elemente financijskog i operativnog restrukturiranja, koji su nužni za stabilizaciju novčanih tijekova, uspostavljanje nesmetanog poslovanja, redovito podmirenje obveza, uspostavljanje veće razine produktivnosti i profitabilnosti poslovanja i racionalnijeg korištenja resursa.

Svi podaci u daljnjem tekstu usklađeni su s financijskim izvješćima na dan 31.12.2018. godine.

1.1. Opći podaci

EMINOR-PG d.o.o. poduzeće je sa sjedištem na adresi Vladimira Nazora 9, Strmec, 10431 Sveta Nedelja

OIB: 80842011144

MB: 2405164

Naziv: EMINOR-PG d.o.o. za usluge

Sjedište: Vladimira Nazora 9, Strmec, 10431 Sveta Nedelja

OIB: 80842011144

Godina osnivanja: 2008.

Temeljni kapital: 20.000,00 kuna

Osoba ovlaštena za zastupanje: Nenad Petravić, OIB: 00297437929 Vladimira Nazora 9, Strmec, 10431

Sveta Nedelja, direktor, član uprave, zastupa Društvo pojedinačno i samostalno

Broj zaposlenih na dan 08.03.2019. godine: 1 zaposlenik

1.2. Predmet poslovanja

Izjava o osnivanju društva s ograničenom odgovornošću od 08. srpnja 2008. godine.

- * proizvodnja drva i proizvoda od drva i pluta, osim namještaja; proizvodnja proizvoda od slame i pletarskih materijal
- * skupljanje otpada za potrebe drugih
- * prijevoz otpada za potrebe drugih
- * posredovanje u organiziranju uporabe i/ili zbrinjavanja otpada u ime drugih
- * skupljanje, uporabe i/ili zbrinjavanje (obrade, odlaganje, spaljivanje i drugih načina zbrinjavanja otpada), odnosno djelatnost gospodarenje posebnim kategorijama otpada
- * proizvodnja poljoprivrednih i prehrambenih proizvoda-ekološka proizvodnja
- * trgovina ekološkim proizvodima neprerađenim biljnim i životinjskim proizvodima, te proizvodima koji su potpuno ili djelomično sastavljeni od takvih proizvoda
- * prerada u ekološkoj proizvodnji
- * kupnja i prodaja robe
- * pripremanje hrane za potrošnju na drugom mjestu sa ili bez usluživanja (u prijevoznim sredstvima, na priredbama i sl.) i opskrba tom hranom (catering)
- * pripremanje hrane i pružanje usluga prehrane
- * pripremanje i usluživanje pića i napitaka
- * pružanje usluga smještaja
- * obavljanje trgovačkog posredovanja na domaćem i inozemnom tržištu
- * poslovanje nekretninama
- * turističke usluge u nautičkom turizmu
- * turističke usluge u ostalim oblicima turističke ponude
- * ostale turističke usluge
- * turističke usluge koje uključuju športske rekreativne ili pustolovne aktivnosti
- * zastupanje stranih tvrtki
- * savjetovanje u vezi s poslovanjem i upravljanjem
- * promidžba (reklama i propaganda)
- * stručni poslovi prostornog uređenja
- * projektiranje, građenje, uporaba i uklanjanje građevina
- * nadzor nad gradnjom
- * prijevoz tereta u unutarnjem i međunarodnom cestovnom prometu
- * agencijske djelatnosti u cestovnom prometu
- * prijevoz za vlastite potrebe
- * proizvodnja namještaja
- * grafički dizajn
- * računovodstveni poslovi
- * univerzalna poštanska usluga
- * zamjenske poštanske usluge
- * ostale poštanske usluge
- * organiziranje audicija, seminara, kongresa, savjetovanja, promocija, priredbi, revija, tečajeva, izložbi, koncerata, festivala, sajмова
- * iznajmljivanje strojeva i opreme, bez rukovatelja i predmeta za osobnu uporabu i kućanstvo
- * usluge informacijskog društva
- * računalne i srodne djelatnosti

1.3. Uprava tvrtke i vlasnička struktura

Osoba ovlaštena za zastupanje je Nenad Petravić, član uprave koji tvrtku zastupa pojedinačno i samostalno. Nakon restrukturiranja uprava tvrtke neće se mijenjati.


Tvrtka EMINOR-PG d.o.o. je do 28. siječnja 2019. bila u vlasništvu Karla Petravić koji prestaje biti članom društva temeljem Ugovora o prijenosu poslovnog udjela od 14. siječnja 2019., naime od 28. siječnja 2019. tvrtka je 100 % u vlasništvu Nenada Petravić i nakon restrukturiranja neće se mijenjati.

1.4. Analiza zaposlenih

Tvrtka prije pokretanja predstečajnog postupka ima 1 zaposlenika. Nakon restrukturiranja planira zaposliti 4 nova djelatnike u naredne četiri godine.

Planirano kretanje broja zaposlenih prikazano je grafičkim prikazom u nastavku, a odnosi se na period od 2018. g. - 2023. g. Grafički prikaz prikazuje povećanje broja zaposlenih u odnosu na prethodne godine (prosječan broj zaposlenih) što je rezultat restrukturiranja tvrtke i povećanja prodaje do kojeg je došlo kroz projekciju budućeg poslovanja tvrtke.

Projekcija broja zaposlenih



Grafički prikaz: Plan kretanja broja zaposlenih po godinama

1.5. Financijsko izvješće na 31.12.2018. godine

Bilanca na dan 31.12.2018. pokazuje da je potraživanje tvrtke ukupno 746.204,00 kn, dok obveze iznose 1.197.447,00 kn, a prioritetne tražbine 39.289,00 kn. Istovremeno tvrtka ima dugotrajnu imovinu u vrijednosti 273.714,00 kn.

Rezultati poslovanja dati su u računu dobiti i gubitka (31.12.2018.) u nastavku.

Navigacija	Naslovna	RefStr	Bilanca	RDG	Dodatni	NT_I	NT_D	PK	Kont
RAČUN DOBITI I GUBITKA za razdoblje 01.01.2018. do 31.12.2018.									Obrazac POD-RDG

Obveznik: 80842011144; EMINOR-PG d.o.o.				
Naziv pozicije	AOP oznaka	Rbr. bilješke	Prethodna godina	Tekuća godina
1	2	3	4	5
I. POSLOVNI PRIHODI (AOP 126 do 130)	125		1.617.878	1.815.937
1. Prihodi od prodaje s poduzetnicima unutar grupe	126			
2. Prihodi od prodaje (izvan grupe)	127		1.617.878	1.787.863
3. Prihodi na temelju upotrebe vlastitih proizvoda, robe i usluga	128			
4. Ostali poslovni prihodi s poduzetnicima unutar grupe	129			28.074
5. Ostali poslovni prihodi (izvan grupe)	130			
II. POSLOVNI RASHODI (AOP 132+133+137+141+142+143+146+153)	131		1.560.524	1.806.990
1. Promjene vrijednosti zaliha proizvodnje u tijeku i gotovih proizvoda	132			
2. Materijalni troškovi (AOP 134 do 136)	133		807.145	776.104
a) Troškovi sirovina i materijala	134		614.935	368.539
b) Troškovi prodane robe	135			
c) Ostali vanjski troškovi	136		192.210	407.565
3. Troškovi osoblja (AOP 138 do 140)	137		437.163	482.584
a) Neto plaće i nadnice	138		302.563	333.618
b) Troškovi poreza i doprinosa iz plaća	139		75.481	83.404
c) Doprinosi na plaće	140		59.119	65.562
4. Amortizacija	141			212.340
5. Ostali troškovi	142		298.596	327.604
6. Vrijednosna usklađenja (AOP 144+145)	143		0	0
a) dugotrajne imovine osim financijske imovine	144			
b) kratkotrajne imovine osim financijske imovine	145			
7. Rezerviranja (AOP 147 do 152)	146		0	0
a) Rezerviranja za mirovine, otpremnine i slične obveze	147			
b) Rezerviranja za porezne obveze	148			
c) Rezerviranja za započete sudske sporove	149			
d) Rezerviranja za troškove obnavljanja prirodnih bogatstava	150			
e) Rezerviranja za troškove u jamstvenim rokovima	151			
f) Druga rezerviranja	152			
8. Ostali poslovni rashodi	153		17.620	8.358
III. FINANCIJSKI PRIHODI (AOP 155 do 164)	154		0	0
1. Prihodi od ulaganja u udjele (dionice) poduzetnika unutar grupe	155			
2. Prihodi od ulaganja u udjele (dionice) društava povezanih sudjelujućim interesima	156			
3. Prihodi od ostalih dugotrajnih financijskih ulaganja i zajmova poduzetnicima unutar grupe	157			
4. Ostali prihodi s osnove kamata iz odnosa s poduzetnicima unutar grupe	158			
5. Tečajne razlike i ostali financijski prihodi iz odnosa s poduzetnicima unutar grupe	159			
6. Prihodi od ostalih dugotrajnih financijskih ulaganja i zajmova	160			

7. Ostali prihodi s osnove kamata	161			
8. Tečajne razlike i ostali financijski prihodi	162			
9. Nerealizirani dobiti (prihodi) od financijske imovine	163			
10. Ostali financijski prihodi	164			
IV. FINANCIJSKI RASHODI (AOP 165 do 172)	165	6.628		4.554
1. Rashodi s osnove kamata i slični rashodi s poduzetnicima unutar grupe	166			
2. Tečajne razlike i drugi rashodi s poduzetnicima unutar grupe	167			
3. Rashodi s osnove kamata i slični rashodi	168	6.628		4.554
4. Tečajne razlike i drugi rashodi	169			
5. Nerealizirani gubici (rashodi) od financijske imovine	170			
6. Vrijednosna usklađenja financijske imovine (neto)	171			
7. Ostali financijski rashodi	172			
V. UDIO U DOBITI OD DRUŠTAVA POVEZANIH SUDJELUJUĆIM INTERESOM	173			
VI. UDIO U DOBITI OD ZAJEDNIČKIH POTHVATA	174			
VII. UDIO U GUBITKU OD DRUŠTAVA POVEZANIH SUDJELUJUĆIM INTERESOM	175			
VIII. UDIO U GUBITKU OD ZAJEDNIČKIH POTHVATA	176			
IX. UKUPNI PRIHODI (AOP 125+154+173 + 174)	177	1.617.878		1.815.937
X. UKUPNI RASHODI (AOP 131+165+175 + 176)	178	1.567.152		1.811.544
XI. DOBIT ILI GUBITAK PRIJE OPOREZIVANJA (AOP 177-178)	179	50.726		4.393
1. Dobit prije oporezivanja (AOP 177-178)	180	50.726		4.393
2. Gubitak prije oporezivanja (AOP 178-177)	181	0		0
XII. POREZ NA DOBIT	182	6.116		659
XIII. DOBIT ILI GUBITAK RAZDOBLJA (AOP 179-182)	183	44.610		3.734
1. Dobit razdoblja (AOP 179-182)	184	44.610		3.734
2. Gubitak razdoblja (AOP 182-179)	185	0		0
PREKINUTO POSLOVANJE (popunjava poduzetnik obveznika MSFI-a samo ako ima prekinuto poslovanje)				
XIV. DOBIT ILI GUBITAK PREKINUTOG POSLOVANJA PRIJE OPOREZIVANJA (AOP 187-188)	186		0	0
1. Dobit prekinutog poslovanja prije oporezivanja	187			
2. Gubitak prekinutog poslovanja prije oporezivanja	188			
XV. POREZ NA DOBIT PREKINUTOG POSLOVANJA	189			
1. Dobit prekinutog poslovanja za razdoblje (AOP 186-189)	190		0	0
2. Gubitak prekinutog poslovanja za razdoblje (AOP 189-186)	191		0	0
UKUPNO POSLOVANJE (popunjava samo poduzetnik obveznik MSFI-a koji ima prekinuto poslovanje)				
XVI. DOBIT ILI GUBITAK PRIJE OPOREZIVANJA (AOP 179+186)	192		0	0
1. Dobit prije oporezivanja (AOP 192)	193		0	0
2. Gubitak prije oporezivanja (AOP 192)	194		0	0
XVII. POREZ NA DOBIT (AOP 182+189)	195		0	0
XVIII. DOBIT ILI GUBITAK RAZDOBLJA (AOP 192-195)	196		0	0
1. Dobit razdoblja (AOP 192-195)	197		0	0
2. Gubitak razdoblja (AOP 195-192)	198		0	0
DODATAK RDG-u (popunjava poduzetnik koji sastavlja konsolidirani godišnji financijski izvještaj)				
XIX. DOBIT ILI GUBITAK RAZDOBLJA (AOP 200+201)	199		0	0
1. Pripisana imateljima kapitala matice	200			
2. Pripisana manjinskom (nekontrolirajućem) interesu	201			
IZVJEŠTAJ O OSTALOJ SVEOBUHVAATNOJ DOBITI (popunjava poduzetnik obveznik primjene MSFI-a)				
I. DOBIT ILI GUBITAK RAZDOBLJA	202			
II. OSTALA SVEOBUHVAATNA DOBIT/GUBITAK PRIJE POREZA (AOP 204 do 211)	203		0	0
1. Tečajne razlike iz preračuna inozemnog poslovanja	204			
2. Promjene revalorizacijskih rezervi dugotrajne materijalne i nematerijalne imovine	205			
3. Dobit ili gubitak s osnove naknadnog vrednovanja financijske imovine raspoložive za prodaju	206			
4. Dobit ili gubitak s osnove učinkovite zaštite novčanih tokova	207			
5. Dobit ili gubitak s osnove učinkovite zaštite neto ulaganja u inozemstvu	208			
6. Udio u ostaloj sveobuhvatnoj dobiti/gubitku društava povezanih sudjelujućim interesom	209			
7. Aktuarski dobiti/gubici po planovima definiranih primanja	210			
8. Ostale nevlasničke promjene kapitala	211			
III. POREZ NA OSTALU SVEOBUHVAATNU DOBIT RAZDOBLJA	212			
IV. NETO OSTALA SVEOBUHVAATNA DOBIT ILI GUBITAK (AOP 203-212)	213		0	0

V. SVEOBUH VATNA DOBIT ILI GUBITAK RAZDOBLJA (AOP 202+213)	214		0	0
DODATAK Izvještaju o ostaloj sveobuhvatnoj dobiti (popunjava poduzetnik koji sastavlja konsolidirani izvještaj)				
VI. SVEOBUH VATNA DOBIT ILI GUBITAK RAZDOBLJA (AOP 216+217)	215		0	0
1. Pripisana imateljima kapitala matice	216			
2. Pripisana manjinskom (nekontrolirajućem) interesu	217			

U nastavku slijedi bilanca tvrtke na dan 31.12.2018.

Navigacija	Naslovna	RefStr	Bilanca	RDG	Dodatni	NT_I	NT_D	PK	Kont
BILANCA									Obrazac POD-BIL
stanje na dan 31.12.2018.									

Obveznik: 80842011144; EMINOR-PG d.o.o.				
Naziv pozicije	AOP oznaka	Rbr. bilješka	Prethodna godina (neto)	Tekuća godina (neto)
1	2	3	4	5
AKTIVA				
A) POTRAŽIVANJA ZA UPISANI A NEUPLAĆENI KAPITAL	001			
B) DUGOTRAJNA IMOVINA (AOP 003+010+020+031+036)	002		389.054	273.714
I NEMATERIJALNA IMOVINA (AOP 004 do 009)	003		0	0
1. Izdaci za razvoj	004			
2. Koncesije, patenti, licencije, robne i uslužne marke, softver i ostala prava	005			
3. Goodwill	006			
4. Predujmovi za nabavu nematerijalne imovine	007			
5. Nematerijalna imovina u pripremi	008			
6. Ostala nematerijalna imovina	009			
II MATERIJALNA IMOVINA (AOP 011 do 019)	010		361.620	246.280
1. Zemljište	011			
2. Građevinski objekti	012			
3. Postrojenja i oprema	013		331.600	31.581
4. Alati, pogonski inventar i transportna imovina	014		30.020	214.699
5. Biološka imovina	015			
6. Predujmovi za materijalnu imovinu	016			
7. Materijalna imovina u pripremi	017			
8. Ostala materijalna imovina	018			
9. Ulaganje u nekretnine	019			
III. DUGOTRAJNA FINACIJSKA IMOVINA (AOP 021 do 030)	020		27.434	27.434
1. Ulaganja u udjele (dionice) poduzetnika unutar grupe	021			
2. Ulaganja u ostale vrijednosne papire poduzetnika unutar grupe	022			
3. Dani zajmovi, depoziti i slično poduzetnicima unutar grupe	023			
4. Ulaganja u udjele (dionice) društava povezanih sudjeljućim interesom	024			
5. Ulaganja u ostale vrijednosne papire društava povezanih sudjeljućim interesom	025			

6. Dani zajmovi, depoziti i slično društvima povezanim sudjelujućim interesom	026		
7. Ulaganja u vrijednosne papire	027		
8. Dani zajmovi, depoziti i slično	028	27.434	27.434
9. Ostala ulaganja koja se obračunavaju metodom udjela	029		
10. Ostala dugotrajna financijska imovina	030		
IV. POTRAŽIVANJA (AOP 032 do 035)	031	0	0
1. Potraživanja od poduzetnika unutar grupe	032		
2. Potraživanja od društava povezanih sudjelujućim interesom	033		
3. Potraživanja od kupaca	034		
4. Ostala potraživanja	035		
V. ODGOĐENA POREZNA IMOVINA	036		
C) KRATKOTRAJNA IMOVINA (AOP 038+046+053+063)	037	470.157	919.596
I. ZALIHE (AOP 039 do 045)	038	115.639	171.381
1. Sirovine i materijal	039	115.639	171.381
2. Proizvodnja u tijeku	040		
3. Gotovi proizvodi	041		
4. Trgovačka roba	042		
5. Predujmovi za zalihe	043		
6. Dugotrajna imovina namijenjena prodaji	044		
7. Biološka imovina	045		
II. POTRAŽIVANJA (AOP 047 do 052)	046	353.871	746.204
1. Potraživanja od poduzetnika unutar grupe	047		
2. Potraživanja od društava povezanih sudjelujućim interesom	048		
3. Potraživanja od kupaca	049	270.088	586.913
4. Potraživanja od zaposlenika i članova poduzetnika	050		
5. Potraživanja od države i drugih institucija	051	83.783	99.030
6. Ostala potraživanja	052		60.261
III. KRATKOTRAJNA FINANCIJSKA IMOVINA (AOP 054 do 062)	053	0	0
1. Ulaganja u udjele (dionice) poduzetnika unutar grupe	054		
2. Ulaganja u ostale vrijednosne papire poduzetnika unutar grupe	055		
3. Dani zajmovi, depoziti i slično poduzetnicima unutar grupe	056		
4. Ulaganja u udjele (dionice) društava povezanih sudjelujućim interesom	057		
5. Ulaganja u ostale vrijednosne papire društava povezanih sudjelujućim interesom	058		
6. Dani zajmovi, depoziti i slično društvima povezanim sudjelujućim interesom	059		
7. Ulaganja u vrijednosne papire	060		
8. Dani zajmovi, depoziti i slično	061		
9. Ostala financijska imovina	062		
IV. NOVAC U BANCII BLAGAJNI	063	647	2.011
D) PLAĆENI TROŠKOVI BUDUĆEG RAZDOBLJA I OBRAČUNATI PRIHODI	064	210.000	130.000
E) UKUPNO AKTIVA (AOP 001+002+037+064)	065	1.069.211	1.323.310
F) IZVANBILANČNI ZAPISI	066		
PASIVA			
A) KAPITAL I REZERVE (AOP 068 do 070+076+077+081+084+087)	067	122.129	125.863
I. TEMELJNI (UPISANI) KAPITAL	068	20.000	20.000

II. KAPITALNE REZERVE	069		
III. REZERVE IZ DOBITI (AOP 071+072+073+074+075)	070	0	0
1. Zakonske rezerve	071		
2. Rezerve za vlastite dionice	072		
3. Vlastite dionice i udjeli (odbitna stavka)	073		
4. Statutarne rezerve	074		
5. Ostale rezerve	075		
IV. REVALORIZACIJSKE REZERVE	076		
V. REZERVE FER VRIJEDNOSTI (AOP 078 do 080)	077	0	0
1. Fer vrijednost financijske imovine raspoložive za prodaju	078		
2. Učinkoviti dio zaštite novčanih tokova	079		
3. Učinkoviti dio zaštite neto ulaganja u inozemstvu	080		
VI. ZADRŽANA DOBIT ILI PRENESENI GUBITAK (AOP 082-083)	081	57.519	102.129
1. Zadržana dobit	082	57.519	102.129
2. Preneseni gubitak	083		
VII. DOBIT ILI GUBITAK POSLOVNE GODINE (AOP 085-086)	084	44.610	3.734
1. Dobit poslovne godine	085	44.610	3.734
2. Gubitak poslovne godine	086		
VIII. MANJINSKI (NEKONTROLIRAJUĆI) INTERES	087		
B) REZERVIRANJA (AOP 089 do 094)	088	0	0
1. Rezerviranja za mirovine, otpremnine i slične obveze	089		
2. Rezerviranja za porezne obveze	090		
3. Rezerviranja za započete sudske sporove	091		
4. Rezerviranja za troškove obnavljanja prirodnih bogatstava	092		
5. Rezerviranja za troškove u jamstvenim rokovima	093		
6. Druga rezerviranja	094		
C) DUGOROČNE OBVEZE (AOP 096 do 105)	095	210.131	188.314
1. Obveze prema poduzetnicima unutar grupe	096		
2. Obveze za zajmove, depozite i slično poduzetnika unutar grupe	097		
3. Obveze prema društvima povezanim sudjelujućim interesom	098		
4. Obveze za zajmove, depozite i slično društava povezanih sudjelujućim interesom	099		
5. Obveze za zajmove, depozite i slično	100		
6. Obveze prema bankama i drugim financijskim institucijama	101	210.131	188.314
7. Obveze za predujmove	102		
8. Obveze prema dobavljačima	103		
9. Obveze po vrijednosnim papirima	104		
10. Ostale dugoročne obveze	105		
11. Odgođena porezna obveza	106		
D) KRATKOROČNE OBVEZE (AOP 108 do 121)	107	736.951	1.009.133
1. Obveze prema poduzetnicima unutar grupe	108		
2. Obveze za zajmove, depozite i slično poduzetnika unutar grupe	109		
3. Obveze prema društvima povezanim sudjelujućim interesom	110		
4. Obveze za zajmove, depozite i slično društava povezanih sudjelujućim interesom	111		
5. Obveze za zajmove, depozite i slično	112		
6. Obveze prema bankama i drugim financijskim institucijama	113		2.000
7. Obveze za predujmove	114		

8. Obveze prema dobavljačima	115	428.258	527.016
9. Obveze po vrijednosnim papirima	116		
10. Obveze prema zaposlenicima	117	26.949	39.289
11. Obveze za poreze, doprinose i slična davanja	118	210.994	361.386
12. Obveze s osnove udjela u rezultatu	119		
13. Obveze po osnovi dugotrajne imovine namijenjene prodaji	120		
14. Ostale kratkoročne obveze	121	70.750	79.442
E) ODGOĐENO PLAĆANJE TROŠKOVA I PRIHOD BUDUĆEGA RAZDOBLJA	122		
F) UKUPNO – PASIVA (AOP 067+088+095+107+122)	123	1.069.211	1.323.310
G) IZVANBILANČNI ZAPISI	124		

1.6. Opis činjenica i okolnosti iz kojih proizlazi postojanje uvjeta za otvaranje predstečajnog postupka

Tvrtka EMINOR-PG d.o.o. bavi se paketnom dostavom i kombi prijevozom. Tvrtka je surađivala sa DOD Hrvatska, Overseas, Lagermax i Quehenberger. Najveći problem koji ih je doveo u situaciju blokade poslovnog računa jest taj što je kompletan razvoj tvrtke financiran iz obrtnih sredstava, prilikom svake nove nabavke bili su primorani izdati zadužnicu za kupljenu robu. Radi slabog boniteta imali su nepovoljne uvjete za leasing te poslovna ulaganja (kreditiranje). Zbog nemogućnosti kupnje dovoljnog broja vozila koja su im prijeko potrebna za ostvarivanje prihoda morali su koristiti usluge dugoročnog najma vozila.

Tvrtka u uvjetima nelikvidnosti, nesolventnosti i u konačnici s blokadom računa, nije u mogućnosti poslovati i podmirivati dugove. Svejedno, tvrtka uvijek nastoji ići u korak s vremenom i osluškivati želje i potrebe tržišta. Poduzima sve moguće mjere kako bi povećala promet, vratila nastale dugove i nastavila s redovnim poslovanjem.

Tvrtka EMINOR-PG d.o.o. odlučila se za pokretanje predstečajnog postupka sukladno Stečajnom zakonu zbog postojanja prijeteće nesposobnosti za plaćanje što je dokazano potvrdom Financijske agencije o danimi blokade i Očevidnikom o redoslijedu plaćanja, koji su priloženi Prijedlogu za otvaranje predstečajnog postupka.

1.7. Opis činjenica i okolnosti iz kojih proizlazi postojanje prijetee nesposobnosti za plaćanje

Sukladno čl. 4. Stečajnog Zakona, u uvjetima nastupa nelikvidnosti koje se ogleda u nemogućnosti da EMINOR-PG d.o.o. poduzetim mjerama financijskog restrukturiranja izvan predstečajnog postupka sama uspostavi stanje likvidnosti, tvrtka EMINOR-PG d.o.o. pokreće predstečajni postupak. Prijeteća nesposobnost za plaćanje ogleda se u činjenici da dužnik u Očevidniku redosljeda osnova za plaćanje koji vodi Financijska agencija ima evidentirane neizvršene osnove za plaćanje, odnosno da je na dan predaje Prijedloga za pokretanje predstečajnog postupka do 60 dana u blokadi što je dokazao potvrdom sa Fine o danima blokade i Očevidnikom o redosljedu plaćanja koji su priloženi Prijedlogu za pokretanje predstečajnog postupka.

Bez provedba mjera financijskog i operativnog restrukturiranja, tvrtka neće biti u mogućnosti podmirivati obaveze u skladu sa zakonskim rokovima.



1.8. Ukupne obveze društva

Obveze društva EMINOR-PG d.o.o. na dan 31.12.2018. prikazane su kako slijedi:

RB	OIB	NAZIV VJEROVNICA	IZNOS OBVEZE	STRUKTURA
1	29524210204	A1 Hrvatska d.o.o.	366,49	0,04%
2	91495869705	AUSPUH LASTOVČIĆ d.o.o.	1.500,00	0,15%
3	66913397449	AUTOELEKTRIKA LIBRIĆ vl. D. Librić	875,00	0,09%
4	63463155012	AUTOELEKTRIKA VIDALIN vl. D. Vidalin	2.020,00	0,20%
5	14433749943	AUTOELEKTRO vl. B. Kajfeš	935,04	0,09%
6	96788157124	AUTOFLOTA d.o.o.	4.867,30	0,49%
7	41664839195	AUTOMATIC SERVIS d.o.o.	15.719,58	1,57%
8	02504798665	AUTOSERVIS ČUK vl. Z. Čuk	375,00	0,04%
9	83247361073	AZUT DIGITAL d.o.o.	577,09	0,06%
10	46540246369	BENC ELEKTRONIK vl. D. Bencetić	1.500,00	0,15%
11	28214613860	CEPELIN trgovina vl. A. Matić	750,00	0,07%
12	67933363018	CVETNIĆ vl. S. Cvetnić	2.500,00	0,25%
13	87109117191	DPD DIREKTNA PAKETNA DISTRIBUCIJA CROATIA d.o.o.	13.863,39	1,39%
14	28825079621	EF vl. F. Trulec	2.080,00	0,21%
15	19252311444	EKO-PROM d.o.o.	4.000,00	0,40%
16	01930677284	Emil Frey Auto Centar d.o.o.	3.133,75	0,31%
17	86314065016	GOLUBIĆ TRGOVINA d.o.o.	21.494,94	2,15%
18	70785356969	GOVERN j.d.o.o.	3.187,50	0,32%
19	06465158978	LAGERMAX AED CROATIA d.o.o.	547,95	0,05%
20	10594461675	LAGERMAX AUTOTRANSPORT d.o.o.	137,50	0,01%
21	25918807949	LAGERVEND d.o.o.	4.071,34	0,41%
22	18683136487	MINISTARSTVO FINACIJA-POREZNA UPRAVA	361.386,00	36,12%
23	61812509055	MITEA TRADE LIMITED d.o.o.	4.208,94	0,42%
24	48058207740	MT CARGO RENT-A-CAR d.o.o.	201.081,01	20,10%
25	00297437929	NENAD PETRAVIĆ	79.442,00	7,94%
26	86889472816	PLINSKI CENTAR ZAGREB d.o.o.	181.873,52	18,18%
27	17837018119	POSLEK-AUTO d.o.o.	3.736,00	0,37%
28	14050704238	POSLOVNA ULAGANJA d.o.o.	888,88	0,09%
29	92921096103	PRIMACOŠPED d.o.o.	232,50	0,02%
30	29311316742	PROFIT USLUGE d.o.o.	1.100,00	0,11%
31	00550564283	SMARTIVO TEHNOLOGIJE d.o.o.	465,00	0,05%
32	94485273416	ŠIRANOVIĆ - D d.o.o.	7.640,00	0,76%
33	56149360107	TEHNOPROMET 93 d.o.o.	35.659,25	3,56%
34	74867487620	TOKIĆ d.o.o.	3.800,34	0,38%
35	43706898797	TRCZ MREŽA d.o.o.	16.079,50	1,61%
36	90295186677	ULTRA STOP d.o.o.	2.000,00	0,20%
37	48359854236	VIDAKOVIĆ automehaničar vl. D. Vidaković	16.390,47	1,64%
		UKUPNO:	1.000.485,28	100,00%

Obveze koje sudjeluju u predstečajnom postupku

222

RB	OIB	NAZIV VJEROVNICA	IZNOS OBVEZE	STRUKTURA
1	14050704238	POSLOVNA ULAGANJA d.o.o.	28.608,51	100,00%
		UKUPNO:	28.608,51	100,00%

Razlučni vjerovnici

RB	OIB	NAZIV VJEROVNICA	IZNOS OBVEZE	STRUKTURA
1	67405107499	ALFA LEASING d.o.o.	159.705,75	100,00%
		UKUPNO:	159.705,75	100,00%

Izlučni vjerovnici

RB	OIB	IME I PREZIME ZAPOSLENIKA	IZNOS OBVEZE
1	00297437929	PETRAVIĆ Nenad	2.085,20
2	04515709047	HORVATIN Srećko	2.800,00
3	06706986892	ČERNAUŠ Petar	2.800,00
4	17958575920	BELJAK Drago	2.800,00
5	18011726819	BAČARKA Mile	3.000,00
6	27438212295	TILJAK Leon	2.800,00
7	29977788578	JAKŠIĆ Nenad	3.000,00
8	41816577344	FALICA Marko	2.800,00
9	44996712332	ŠELENDIĆ Tomislav	2.800,00
10	47400353140	DOLJAN Željko	3.100,00
11	48178068382	MARIĆ Ivan	2.800,00
12	54818538807	PETRAVIĆ Katarina	2.752,00
13	56626159953	STANIĆ Dubravko	2.952,00
14	74793505233	VUČKOVIĆ Matija	2.800,00
		Ukupno:	39.289,20

Prioritetne tražbine

2. IZRAČUN MANJKA LIKVIDNIH SREDSTAVA NA DAN PRILOŽENIH FINACIJSKIH IZVJEŠTAJA

U nastavku je prikazan izračun manjka likvidnih sredstava na dan 31.12.2018. godine

POZICIJA	IZNOS
1. Sirovine i materijal	171.381
2. Potraživanja od kupaca	586.913
3. Potraživanja od države i drugih institucija	99.030
4. Ostala potraživanja	60.261
UKUPNO LIKVIDNA IMOVNINA	917.585
1. Obveze prema bankama i drugim finansijskim institucijama	188.314
2. Obveze prema bankama i drugim finansijskim institucijama	2.000
3. Obveze prema dobavljačima	527.016
4. Obveze prema zaposlenicima	39.289
5. Obveze za poreze, doprinose i sličana davanja	361.386
6. Ostale kratkoročne obveze	79.442
UKUPNO OBVEZE	1.197.447
MANJAK LIKVIDNIH SREDSTAVA	-279.862

Izračun manjka likvidnih sredstava

Manjak likvidnih sredstava na dan 31.12.2018. godine prema bilančnim pozicijama iznosi -279.862,00 kn a isti je iskazan kao razlika obveza i likvidne imovine (brzo unovčive).

3. MJERE FINANCIJSKOG RESTRUKTURIRANJA I IZRAČUN NJIHOVIH UČINAKA NA MANJAK LIKVIDNIH SREDSTAVA

Vjerovnici koji sudjeluju u predstečajnom postupku, svrstani su u grupu A sukladno tablici u nastavku.

SKUPINA	VJEROVNICI	SALDO	UDIO	OTPIS (%)	OTPIS (kn)	SALDO ZA OTPLATU	KAMATNA STOPA	POČEK OTPLATE	ROK OTPLATE
A	Vjerovnici s neosiguranim tražbinama	1.000.485,28	81,47%	70% ukupne tražbine	700.339,70	300.145,58		12 mjeseci	48 mjeseci
B	Razlučni vjerovnici	28.608,51	2,33%			28.608,51	4,5%	6 mjeseci	24 mjeseca
C	Izlučni vjerovnici	159.705,75	13,00%			159.705,75			
D	Prioritetne tražbine	39.289,20	3,20%			39.289,20			
	Ukupne obveze društva	1.228.088,74	100,00%		700.339,70	527.749,04			

Analiza tražbina prema veličini, kategoriji, razini očekivanog namirenja i prijedlog rokova za njihovo namirenje

- **Vjerovnici koji imaju neosiguranu tražbinu.** Za njih je predložena otplata 30% od utvrđenih tražbina u 48 jednakih mjesečnih anuiteta, nakon isteka 12 mjeseci počeka, bez kamata.
- **Razlučni vjerovnici:** Navedeni vjerovnici ne sudjeluju u predstečajnom postupku te će se isiti namiriti iz imovine na kojima vjerovnik ima razlučno pravo. U slučaju da se vjerovnici koji imaju razlučno pravo odreknu prava na odvojeno namirenje, predlaže se plaćanje obveza u 24 jednaka mjesečna anuiteta, nakon isteka 6 mjeseci počeka, uz kamatu od 4,5%, bez otpisa.
- **Izlučni vjerovnici:** Navedeni vjerovnici ne sudjeluju u predstečajnom postupku te će se isti nastaviti plaćati prema unaprijed dogovorenim ratama, sukladno Ugovoru o leasingu, obzirom da izlučni vjerovnici nisu dio predstečajnog postupka.
- **Prioritetne tražbine** – Tražbine po osnovi bruto plaća radnika nisu predmet predstečajnog postupka i iste će se namiriti prioritetno.

U svrhu financijskog restrukturiranja društva potrebno je poduzeti određene mjere financijskog restrukturiranja, sukladno prijedlogu predstečajnog postupka. Na taj način tvrtka će stabilizirati poslovanje, te će joj se omogućiti provedba mjera operativnog restrukturiranja s ciljem uspostave održivog modela poslovanja. Mjere financijskog restrukturiranja odnose se na otpis dijela obaveza i reprogram ostatka duga.

Prijedlog predstečajnog postupka po grupama vjerovnika:

- Dug prema grupi **NEOSIGURANI VJEROVNICI** na dan 31.12.2018. godine iznosi 1.000.485,28 kn. Predlaže se otpis tražbina za 70%. Preostalih 30% tražbina otplatiti će se na 48 mjeseci uz dodatnih 12 mjeseci počeka, bez kamata, u jednakim mjesečnim anuitetima, počevši od pravomoćnosti Rješenja Trgovačkog suda o sklopljenom predstečajnom postupku svakog 15-tog u mjesecu.

R B	OIB	NAZIV VJEROVNICA	IZNOS OBVEZE	OTPIS	PREOSTALO ZA OTPLATU	STRUKTURA
1	29524210204	A1 Hrvatska d.o.o.	366,49	256,54	109,95	0,04%
2	91495869705	AUSPUH LASTOVČIĆ d.o.o.	1.500,00	1.050,00	450,00	0,15%
3	66913397449	AUTOELEKTRIKA LIBRIĆ vl. D. Librić	875,00	612,50	262,50	0,09%
4	63463155012	AUTOELEKTRIKA VIDALIN vl. D. Vidalin	2.020,00	1.414,00	606,00	0,20%
5	14433749943	AUTOELEKTRO vl. B. Kajfeš	935,04	654,53	280,51	0,09%
6	96788157124	AUTOFLOTA d.o.o.	4.867,30	3.407,11	1.460,19	0,49%
7	41664839195	AUTOMATIC SERVIS d.o.o.	15.719,58	11.003,71	4.715,87	1,57%
8	02504798665	AUTOSERVIS ČUK vl. Z. Čuk	375,00	262,50	112,50	0,04%
9	83247361073	AZUT DIGITAL d.o.o.	577,09	403,96	173,13	0,06%
10	46540246369	BENC ELEKTRONIK vl. D. Bencetić	1.500,00	1.050,00	450,00	0,15%
11	28214613860	CEPELIN trgovina vl. A. Matić	750,00	525,00	225,00	0,07%
12	67933363018	CVETNIĆ vl. S. Cvetnić	2.500,00	1.750,00	750,00	0,25%
13	87109117191	DPD DIREKTNA PAKETNA DISTRIBUCIJA CROATIA d.o.o.	13.863,39	9.704,37	4.159,02	1,39%
14	28825079621	EF vl. F. Trulec	2.080,00	1.456,00	624,00	0,21%
15	19252311444	EKO-PROM d.o.o.	4.000,00	2.800,00	1.200,00	0,40%
16	01930677284	Emil Frey Auto Centar d.o.o.	3.133,75	2.193,63	940,13	0,31%
17	86314065016	GOLUBIĆ TRGOVINA d.o.o.	21.494,94	15.046,46	6.448,48	2,15%
18	70785356969	GOVERN j.d.o.o.	3.187,50	2.231,25	956,25	0,32%
19	06465158978	LAGERMAX AED CROATIA d.o.o.	547,95	383,57	164,39	0,05%

226

20	10594461675	LAGERMAX AUTOTRANSPORT d.o.o.	137,50	96,25	41,25	0,01%
21	25918807949	LAGERVEND d.o.o.	4.071,34	2.849,94	1.221,40	0,41%
22	18683136487	MINISTARSTVO FINACIJA- POREZNA UPRAVA	361.386,00	252.970,20	108.415,80	36,12%
23	61812509055	MITEA TRADE LIMITED d.o.o.	4.208,94	2.946,26	1.262,68	0,42%
24	48058207740	MT CARGO RENT-A-CAR d.o.o.	201.081,01	140.756,71	60.324,30	20,10%
25	00297437929	NENAD PETRAVIĆ	79.442,00	55.609,40	23.832,60	7,94%
26	86889472816	PLINSKI CENTAR ZAGREB d.o.o.	181.873,52	127.311,46	54.562,06	18,18%
27	17837018119	POSLEK-AUTO d.o.o.	3.736,00	2.615,20	1.120,80	0,37%
28	14050704238	POSLOVNA ULAGANJA d.o.o.	888,88	622,22	266,66	0,09%
29	92921096103	PRIMACOŠPED d.o.o.	232,50	162,75	69,75	0,02%
30	29311316742	PROFIT USLUGE d.o.o.	1.100,00	770,00	330,00	0,11%
31	00550564283	SMARTIVO TEHNOLOGIJE d.o.o.	465,00	325,50	139,50	0,05%
32	94485273416	ŠIRANOVIĆ - D d.o.o.	7.640,00	5.348,00	2.292,00	0,76%
33	56149360107	TEHNOPROMET 93 d.o.o.	35.659,25	24.961,48	10.697,78	3,56%
34	74867487620	TOKIĆ d.o.o.	3.800,34	2.660,24	1.140,10	0,38%
35	43706898797	TRCZ MREŽA d.o.o.	16.079,50	11.255,65	4.823,85	1,61%
36	90295186677	ULTRA STOP d.o.o.	2.000,00	1.400,00	600,00	0,20%
37	48359854236	VIDAKOVIĆ automehaničar vl. D. Vidaković	16.390,47	11.473,33	4.917,14	1,64%
UKUPNO:			1.000.485,28	700.339,70	300.145,58	100,00%

Obveze koje sudjeluju u predstečajnom postupku

Razlučni vjerovnici: Navedeni vjerovnici ne sudjeluju u predstečajnom postupku te će se isiti namiriti iz imovine na kojima vjerovnik ima razlučno pravo. U slučaju da se vjerovnici koji imaju razlučno pravo odreknu prava na odvojeno namirenje, predlaže se plaćanje obveza u 24 jednaka mjesečna anuiteta, nakon isteka 6 mjeseci počeka, uz kamatu od 4,5%, bez otpisa, počevši od pravomoćnosti Rješenja Trgovačkog suda o sklopljenom predstečajnom postupku svakog 15-tog u mjesecu.

RB	OIB	NAZIV VJEROVNICA	IZNOS OBVEZE	STRUKTURA
1	14050704238	POSLOVNA ULAGANJA d.o.o.	28.608,51	100,00%
UKUPNO:			28.608,51	100,00%

Razlučni vjerovnici

Izlučni vjerovnici: Navedeni vjerovnici ne sudjeluju u predstečajnom postupku te će se isti nastaviti plaćati prema unaprijed dogovorenim ratama, sukladno Ugovoru o leasingu, obzirom da izlučni vjerovnici nisu dio predstečajnog postupka.

RB	OIB	NAZIV VJEROVNIKA	IZNOS OBVEZE	STRUKTURA
1	67405107499	ALFA LEASING d.o.o.	159.705,75	100,00%
		UKUPNO:	159.705,75	100,00%

Izlučni vjerovnici

Prioritetne tražbine: Obveze po osnovu prioritetnih tražbina ne sudjeluju u predstečajnom postupku i iste će se prioritetno namiriti.

RB	OIB	IME I PREZIME ZAPOSLENIKA	IZNOS OBVEZE
1	00297437929	PETRAVIĆ Nenad	2.085,20
2	04515709047	HORVATIN Srećko	2.800,00
3	06706986892	ČERNAUŠ Petar	2.800,00
4	17958575920	BELJAK Drago	2.800,00
5	18011726819	BAČARKA Mile	3.000,00
6	27438212295	TILJAK Leon	2.800,00
7	29977788578	JAKŠIĆ Nenad	3.000,00
8	41816577344	FALICA Marko	2.800,00
9	44996712332	ŠELENDIĆ Tomislav	2.800,00
10	47400353140	DOLJAN Željko	3.100,00
11	48178068382	MARIĆ Ivan	2.800,00
12	54818538807	PETRAVIĆ Katarina	2.752,00
13	56626159953	STANIĆ Dubravko	2.952,00
14	74793505233	VUČKOVIĆ Matija	2.800,00
		Ukupno:	39.289,20

Prioritetne tražbine

Efekt financijskog restrukturiranja očekuje se kroz početak od 12 mjeseci, čime će se društvu omogućiti ponovno uspostavljanje likvidnosti kroz dovršetak ugovorenih poslova i naplatu potraživanja u iznosu od 746.204,00 kn. Kroz otpis obveza očekuje se financijsko rasterećenje u iznosu od 700.339,70 kn. Sve ovo omogućit će tvrtki lakše vraćanje ostatka obveza.

3.1. Izračun financijskih mjera na manjak likvidnih sredstava

Nakon provedenih mjera financijskog restrukturiranja, društvo će sanirati manjak likvidnih sredstava tako da će nastati višak likvidnih sredstava od 266.316,00 kn, što će uz provedbu operativnih mjera omogućiti dugoročnu financijsku likvidnost jer će sve kratkoročne obveze dijelomočno otpisati, a razliku pretvoriti u dugoročne obveze. U efekt financijskog restrukturiranja uključen je utjecaj operativnih mjera.

Tablica:

POZICIJA	IZNOS
1. Sirovine i materijal	171.381
2. Potraživanja od kupaca	586.913
3. Potraživanja od države i drugih institucija	99.030
4. Ostala potraživanja	60.261
UKUPNO LIKVIDNA IMOVNINA	917.585
1. Obveze prema bankama i drugim financijskim institucijama	188.314
2. Obveze prema bankama i drugim financijskim institucijama	2.000
3. Obveze prema dobavljačima	527.016
4. Obveze prema zaposlenicima	39.289
5. Obveze za poreze, doprinose i sličana davanja	361.386
6. Ostale kratkoročne obveze	79.442
UKUPNO OBVEZE	1.197.447
MANJAK LIKVIDNIH SREDSTAVA	-279.862
UTJECAJ FINACIJSKOG RESTRUKTURIRANJA NA MANJAK LIKVIDNIH SREDSTAVA	546.178
VIŠAK LIKVIDNIH SREDSTAVA NAKON MJERA FINACIJSKOG RESTRUKTURIRANJA:	266.316

Višak likvidnih sredstava

4. MJERE OPERATIVNOG RESTRUKTURIRANJA I IZRAČUN NJIHOVIH UČINAKA NA POSLOVANJE

Operativno restrukturiranje prvenstveno je usmjereno na povećanje efikasnosti i racionalizaciju internih procesa radi postizanja što boljih rezultata. Osim financijskog restrukturiranja, čime će se obveze društva reprogramirati na duži vremenski period te time društvo dovesti u stanje likvidnosti, Plan restrukturiranja uključuje i određenje mjere operativnog restrukturiranja:

- Povećanje broja zaposlenih
Sukladno planovima, tvrtka će zaposliti 4 nova djelatnika u naredne četiri godine.
- Optimizacija radnih procesa
Odnosi se na smanjenje troškova u svim segmentima poslovanja (nabava, prodaja, administracija...) i povećanje iskorištenosti radne snage, ulaganje u nova stručna i upravljačka znanja te kao posljedica svega ovog povećanje efikasnosti.
- Povećanje prihoda
Tvrtka će tražiti dodatne izvore prihoda i usmjeriti nove napore na tržišta koja imaju interes za njihovu usluge.
- Povećanje profitabilnosti
Sukladno povećanju prodaje planira se i povećanje profitabilnosti koja će imati značajan učinak na poslovanje poduzeća.
- Oglašavanje
Najvažnija stavka u poslovanju je oglašavanje i informiranje klijenata o vlastitim proizvodima i uslugama, što već intenzivno provode, te će nastaviti u tom smjeru.

Sve navedene aktivnosti u funkciji su boljeg financijskog rezultata i ostalih financijskih ciljeva (veće operativne dobiti, profitabilnosti kapitala i imovine te ekonomske dodane vrijednosti).

4.1 Izračun učinka operativnih mjera na poslovanje

Kroz segment operativnih mjera restrukturiranja, društvo će povećati profitabilnost za ukupno 507.390,00 kn, u odnosu na prethodno razdoblje, čime će se postići optimalno, profitabilno poslovanje.

RB	OPIS	IZNOS
1	Povećanje profitabilnosti kroz optimizaciju radnih procesa	168.325
2	Povećanje profitabilnosti kroz novi segment nabave	154.738
3	Povećanje profitabilnosti kroz operativne poslovne procese	184.327
	UKUPNO:	507.390

Operativne mjere

5. PLAN POSLOVANJA ZA NAREDNIH 5 GODINA

Plan poslovanja temelji se na postojećim tržišnim i organizacijskim kapacitetima te mjerama operativnog i financijskog restrukturiranja koje su uključene u izradu ovog izvještaja. Ključne pretpostavke projekcije poslovanja:

- Projekcija računa dobiti i gubitka utvrđena je za pet godina poslovanja, a podlogu za izračun čine utvrđene kategorije u Planu restrukturiranja (tržišne okolnosti, utjecaj na prodaju i troškovnu učinkovitost, utjecaj financijskog restrukturiranja).
- Prihodi i bruto marža - Projekcija prihoda unutar prikazanog računa dobiti i gubitka temelji se na projekcijama za sve djelatnosti kojima se Društvo bavi, a interpretira se kroz ključne pokazatelje ekonomske efikasnosti od kojih su najvažniji:
 - Stabilizacija prihoda, povećanje bruto marže i poboljšanje naplate dodatnim instrumentima osiguranja, a zasnivaju se na predviđenom utjecaju projekta restrukturiranja kao i na likvidnom poslovanju do kojeg se došlo putem reprograma obveza
 - Rast prihoda kroz povećanje kanala prodaje (novi kupci, povećanje suradnje s postojećim kupcima, nova tržišta)
- Troškovi - projekcija troškova unutar prikazanog računa dobiti i gubitka temelji se na projiciranju svake pojedine stavke troškova, od kojih su ključni:
 - Smanjenje operativnih troškova koje će se ostvariti kroz povećan opseg posla i veće marže

Projekcija poslovanja (2019. - 2024.)

Planirani prihod							
R.b.	Opis	2018	2019	2020	2021	2022	2023
1	Prihod	1.815.937,00	2.052.008,81	2.233.602,51	2.415.196,21	2.596.789,91	2.778.383,61
	Ukupno Prihod	1.815.937,00	2.052.008,81	2.233.602,51	2.415.196,21	2.596.789,91	2.778.383,61

Planirani troškovi poslovanja							
R.b.	Opis	2018	2019	2020	2021	2022	2023
1	Sirovina i materijal	776.103,99	1.190.165,11	1.161.473,31	1.183.446,14	1.246.459,16	1.250.272,62
2	Bruto plaće	482.584,00	139.200,00	208.800,00	278.400,00	278.400,00	348.000,00
3	Financijski izdaci (kta)	11.418,84	7.993,19	7.193,87	6.474,48	5.827,03	5.244,33
4	Amortizacija	212.340,00	239.944,20	271.136,95	306.384,75	346.214,77	391.222,69
5	Ostalo	327.300,26	360.030,29	396.033,31	435.636,65	479.200,31	527.120,34
	Ukupni troškovi	1.809.747,09	1.937.332,78	2.044.637,44	2.210.342,02	2.356.101,27	2.521.859,98

Projekcija računa dobiti i gubitka							
R.b.	Opis	2018	2019	2020	2021	2022	2023
I	Prihod	1.815.937,00	2.052.008,81	2.233.602,51	2.415.196,21	2.596.789,91	2.778.383,61
II	Rashod	1.809.747,09	1.937.332,78	2.044.637,44	2.210.342,02	2.356.101,27	2.521.859,98
a	Materijalni troškovi	1.103.404,25	1.550.195,40	1.557.506,62	1.619.082,79	1.725.659,47	1.777.392,97
b	Bruto plaće	482.584,00	139.200,00	208.800,00	278.400,00	278.400,00	348.000,00
c	Amortizacija	212.340,00	239.944,20	271.136,95	306.384,75	346.214,77	391.222,69
d	Rashod financiranja	11.418,84	7.993,19	7.193,87	6.474,48	5.827,03	5.244,33
III	Dobit prije oporezivanja	6.189,91	114.676,03	188.965,08	204.854,19	240.688,64	256.523,63
IV	Porez na dobit	804,69	14.907,88	24.565,46	26.631,04	31.289,52	33.348,07
V	Neto dobit	5.385,22	99.768,14	164.399,62	178.223,15	209.399,12	223.175,56

Projekcija budućeg poslovanja

Projicirani račun dobiti i gubitka iskazuje održivost predloženog poslovnog modela na razini neto dobiti.

Tvrtka prihode temelji na povećanju prodaje.

U 2019. godini uz stabilizaciju prihoda te povećanje bruto marže i smanjenjem operativnih troškova, poslovanje tvrtke biti će pozitivno.

U nastavku prikazujemo prosječne mjesečne troškove za nesmetano poslovanje, a odnose se na osnovne troškove poslovanja tvrtke. U navedene troškove uključeni su samo minimalni troškovi bruto plaća, režijski troškovi (plin, struja, voda, naknade, telefoni i sl.) i ostali osnovni troškovi nužni za poslovanje. Navedeni troškovi ne uključuju financiranje materijala potrebnih za obavljanje poslovanja kao i ostale direktne troškove.

RB	OPIS	IZNOS
1	Režijski troškovi	1.376,10
2	Bruto plaće	11.600,00
3	Ostali troškovi	27.300,36
	UKUPNO	40.276,46

Minimalni mjesečni troškovi

6. PLANIRANA BILANCA NA ZADNJI DAN PETOGODIŠNJEG RAZDOBLJA

Tvrtka će ostvarenjem navedenog Plana operativnog i financijskog restrukturiranja biti dovedena u stanje stabilnog, održivog i neograničenog poslovanja, sa stanjem obveza kako je prikazano u Bilanci na dan 31.12.2023. godine, kao zadnjeg dana za koji je sastavljen plan.

POZICIJA	31.12.2018.	31.12.2023.
1. Obveze prema bankama i drugim financijskim institucijama	188.314	98.745
2. Obveze prema bankama i drugim financijskim institucijama	2.000	500
3. Obveze prema dobavljačima	527.016	289.508
4. Obveze prema zaposlenicima	39.289	0
5. Obveze za poreze, doprinose i sličana davanja	361.386	193.458
6. Ostale kratkoročne obveze	79.442	47.532
UKUPNO	1.197.447	629.743

Planirana bilanca

7. ANALIZA SVIH TRAŽBINA PREMA VISINI I VRSTI

Obveze društva EMINOR-PG d.o.o. na dan 31.12.2018. prema visini i vrsti prikazane su kako slijedi:

RB	OIB	NAZIV VJEROVNIKA	IZNOS OBVEZE	VRSTA TRAŽBINE	STRUKTURA
1	29524210204	A1 Hrvatska d.o.o.	366,49	usluga	0,04%
2	91495869705	AUSPUH LASTOVČIĆ d.o.o.	1.500,00	usluga	0,15%
3	66913397449	AUTOELEKTRIKA LIBRIĆ vl. D. Librić	875,00	usluga	0,09%
4	63463155012	AUTOELEKTRIKA VIDALIN vl. D. Vidalin	2.020,00	usluga	0,20%
5	14433749943	AUTOELEKTRO vl. B. Kajfeš	935,04	usluga	0,09%
6	96788157124	AUTOFLOTA d.o.o.	4.867,30	usluga	0,49%
7	41664839195	AUTOMATIC SERVIS d.o.o.	15.719,58	usluga	1,57%
8	02504798665	AUTOSERVIS ČUK vl. Z. Čuk	375,00	usluga	0,04%
9	83247361073	AZUT DIGITAL d.o.o.	577,09	usluga	0,06%
10	46540246369	BENC ELEKTRONIK vl. D. Bencetić	1.500,00	usluga	0,15%
11	28214613860	CEPELIN trgovina vl. A. Matić	750,00	usluga	0,07%
12	67933363018	CVETNIĆ vl. S. Cvetnić	2.500,00	usluga	0,25%
13	87109117191	DPD DIREKTNJA PAKETNA DISTRIBUCIJA CROATIA d.o.o.	13.863,39	usluga	1,39%
14	28825079621	EF vl. F. Trulec	2.080,00	usluga	0,21%
15	19252311444	EKO-PROM d.o.o.	4.000,00	usluga	0,40%
16	01930677284	Emil Frey Auto Centar d.o.o.	3.133,75	usluga	0,31%
17	86314065016	GOLUBIĆ TRGOVINA d.o.o.	21.494,94	roba	2,15%
18	70785356969	GOVERN j.d.o.o.	3.187,50	usluga	0,32%
19	06465158978	LAGERMAX AED CROATIA d.o.o.	547,95	usluga	0,05%
20	10594461675	LAGERMAX AUTOTRANSPORT d.o.o.	137,50	usluga	0,01%
21	25918807949	LAGERVEND d.o.o.	4.071,34	usluga	0,41%
22	18683136487	MINISTARSTVO FINACIJA- POREZNA UPRAVA	361.386,00	porezi i doprinosi	36,12%
23	61812509055	MITEA TRADE LIMITED d.o.o.	4.208,94	usluga	0,42%
24	48058207740	MT CARGO RENT-A-CAR d.o.o.	201.081,01	usluga	20,10%
25	00297437929	NENAD PETRAVIĆ	79.442,00	pozajmica	7,94%
26	86889472816	PLINSKI CENTAR ZAGREB d.o.o.	181.873,52	usluga	18,18%
27	17837018119	POSLEK-AUTO d.o.o.	3.736,00	usluga	0,37%
28	14050704238	POSLOVNA ULAGANJA d.o.o.	888,88	usluga	0,09%
29	92921096103	PRIMACOŠPED d.o.o.	232,50	usluga	0,02%
30	29311316742	PROFIT USLUGE d.o.o.	1.100,00	usluga	0,11%
31	00550564283	SMARTIVO TEHNOLOGIJE d.o.o.	465,00	usluga	0,05%
32	94485273416	ŠIRANOVIĆ - D d.o.o.	7.640,00	usluge	0,76%

33	56149360107	TEHNOPROMET 93 d.o.o.	35.659,25	usluga	3,56%
34	74867487620	TOKIĆ d.o.o.	3.800,34	roba	0,38%
35	43706898797	TRCZ MREŽA d.o.o.	16.079,50	usluga	1,61%
36	90295186677	ULTRA STOP d.o.o.	2.000,00	kratk. kredit	0,20%
37	48359854236	VIDAKOVIĆ automehaničar vl. D. Vidaković	16.390,47	usluga	1,64%
UKUPNO:			1.000.485,28		100,00%

Analiza tražbina prema visini i vrsti

8. PONUDA VJEROVNICIMA U PREDSTEČAJNOM POSTUPKU

Visina i uvjeti namirenja vjerovnika u predstečajnom postupku za svaku su skupinu vjerovnika povoljniji od procijenjene visine namirenja tih vjerovnika u uvjetima unovčenja imovine u stečajnom postupku. Sukladno prethodno opisanom modelu, prijedlog predstečajnog postupka bazira se na otpisu dijela tražbina. Vjerovnici društva podijeljeni su u skupine, a u nastavku donosimo prijedlog namirenja istih.

Tražbine vjerovnika:

- Dug prema grupi **NEOSIGURANI VJEROVNICI** na dan 31.12.2018. godine iznosi 1.000.485,28 kn. Predlaže se otpis tražbina za 70%. Preostalih 30% tražbina otplatiti će se na 48 mjeseci uz dodatnih 12 mjeseci počeka, bez kamata, u jednakim mjesečnim anuitetima, počevši od pravomoćnosti Rješenja Trgovačkog suda o sklopljenom predstečajnom postupku svakog 15-tog u mjesecu.

R B	OIB	NAZIV VJEROVNIKA	IZNOS OBVEZE	OTPIS	PREOSTALO ZA OTPLATU	STRUKTURA
1	29524210204	A1 Hrvatska d.o.o.	366,49	256,54	109,95	0,04%
2	91495869705	AUSPUH LASTOVČIĆ d.o.o.	1.500,00	1.050,00	450,00	0,15%
3	66913397449	AUTOELEKTRIKA LIBRIĆ vl. D. Librić	875,00	612,50	262,50	0,09%
4	63463155012	AUTOELEKTRIKA VIDALIN vl. D. Vidalin	2.020,00	1.414,00	606,00	0,20%
5	14433749943	AUTOELEKTRO vl. B. Kajfeš	935,04	654,53	280,51	0,09%
6	96788157124	AUTOFLOTA d.o.o.	4.867,30	3.407,11	1.460,19	0,49%
7	41664839195	AUTOMATIC SERVIS d.o.o.	15.719,58	11.003,71	4.715,87	1,57%
8	02504798665	AUTOSERVIS ČUK vl. Z. Čuk	375,00	262,50	112,50	0,04%
9	83247361073	AZUT DIGITAL d.o.o.	577,09	403,96	173,13	0,06%
10	46540246369	BENC ELEKTRONIK vl. D. Bencetić	1.500,00	1.050,00	450,00	0,15%
11	28214613860	CEPELIN trgovina vl. A. Matić	750,00	525,00	225,00	0,07%
12	67933363018	CVETNIĆ vl. S. Cvetnić	2.500,00	1.750,00	750,00	0,25%
13	87109117191	DPD DIREKTNA PAKETNA DISTRIBUCIJA CROATIA d.o.o.	13.863,39	9.704,37	4.159,02	1,39%
14	28825079621	EF vl. F. Trulec	2.080,00	1.456,00	624,00	0,21%
15	19252311444	EKO-PROM d.o.o.	4.000,00	2.800,00	1.200,00	0,40%
16	01930677284	Emil Frey Auto Centar d.o.o.	3.133,75	2.193,63	940,13	0,31%
17	86314065016	GOLUBIĆ TRGOVINA d.o.o.	21.494,94	15.046,46	6.448,48	2,15%
18	70785356969	GOVERN j.d.o.o.	3.187,50	2.231,25	956,25	0,32%
19	06465158978	LAGERMAX AED CROATIA d.o.o.	547,95	383,57	164,39	0,05%

20	10594461675	LAGERMAX AUTOTRANSPORT d.o.o.	137,50	95,25	41,25	0,01%
21	25918807949	LAGERVEND d.o.o.	4.071,34	2.849,94	1.221,40	0,41%
22	18683136487	MINISTARSTVO FINACIJA- POREZNA UPRAVA	361.386,00	252.970,20	108.415,80	36,12%
23	61812509055	MITEA TRADE LIMITED d.o.o.	4.208,94	2.946,26	1.262,68	0,42%
24	48058207740	MT CARGO RENT-A-CAR d.o.o.	201.081,01	140.756,71	60.324,30	20,10%
25	00297437929	NENAD PETRAVIĆ	79.442,00	55.609,40	23.832,60	7,94%
26	86889472816	PLINSKI CENTAR ZAGREB d.o.o.	181.873,52	127.311,46	54.562,06	18,18%
27	17837018119	POSLEK-AUTO d.o.o.	3.736,00	2.615,20	1.120,80	0,37%
28	14050704238	POSLOVNA ULAGANJA d.o.o.	888,88	622,22	266,66	0,09%
29	92921096103	PRIMACOSPED d.o.o.	232,50	162,75	69,75	0,02%
30	29311316742	PROFIT USLUGE d.o.o.	1.100,00	770,00	330,00	0,11%
31	00550564283	SMARTIVO TEHNOLOGIJE d.o.o.	465,00	325,50	139,50	0,05%
32	94485273416	ŠIRANOVIĆ - D d.o.o.	7.640,00	5.348,00	2.292,00	0,76%
33	56149360107	TEHNOPROMET 93 d.o.o.	35.659,25	24.961,48	10.697,78	3,56%
34	74867487620	TOKIĆ d.o.o.	3.800,34	2.660,24	1.140,10	0,38%
35	43706898797	TRCZ MREŽA d.o.o.	16.079,50	11.255,65	4.823,85	1,61%
36	90295186677	ULTRA STOP d.o.o.	2.000,00	1.400,00	600,00	0,20%
37	48359854236	VIDAKOVIĆ automehaničar vl. D. Vidaković	16.390,47	11.473,33	4.917,14	1,64%
UKUPNO:			1.000.485,28	700.339,70	300.145,58	100,00%

Obveze koje sudjeluju u predstečajnom postupku

Razlučni vjerovnici: Navedeni vjerovnici ne sudjeluju u predstečajnom postupku te će se isiti namiriti iz imovine na kojima vjerovnik ima razlučno pravo. U slučaju da se vjerovnici koji imaju razlučno pravo odreknu prava na odvojeno namirenje, predlaže se plaćanje obveza u 24 jednaka mjesečna anuiteta, nakon isteka 6 mjeseci počeka, uz kamatu od 4,5%, bez otpisa, počevši od pravomoćnosti Rješenja Trgovačkog suda o sklopljenom predstečajnom postupku svakog 15-tog u mjesecu.

RB	OIB	NAZIV VJEROVNIKA	IZNOS OBVEZE	STRUKTURA
1	14050704238	POSLOVNA ULAGANJA d.o.o.	28.608,51	100,00%
UKUPNO:			28.608,51	100,00%

Razlučni vjerovnici

235

Izlučni vjerovnici: Navedeni vjerovnici ne sudjeluju u predstečajnom postupku te će se isti nastaviti plaćati prema unaprijed dogovorenim ratama, sukladno Ugovoru o leasingu, obzirom da izlučni vjerovnici nisu dio predstečajnog postupka.

RB	OIB	NAZIV VJEROVNIKA	IZNOS OBVEZE	STRUKTURA
1	67405107499	ALFA LEASING d.o.o.	159.705,75	100,00%
		UKUPNO:	159.705,75	100,00%

Izlučni vjerovnici

Prioritetne tražbine: Obveze po osnovu prioritetnih tražbina ne sudjeluju u predstečajnom postupku i iste će se prioritetno namiriti.

RB	OIB	IME I PREZIME ZAPOSLENIKA	IZNOS OBVEZE
1	00297437929	PETRAVIĆ Nenad	2.085,20
2	04515709047	HORVATIN Srećko	2.800,00
3	06706986892	ČERNAUŠ Petar	2.800,00
4	17958575920	BELJAK Drago	2.800,00
5	18011726819	BAČARKA Mile	3.000,00
6	27438212295	TILJAK Leon	2.800,00
7	29977788578	JAKŠIĆ Nenad	3.000,00
8	41816577344	FALICA Marko	2.800,00
9	44996712332	ŠELENDIĆ Tomislav	2.800,00
10	47400353140	DOLJAN Željko	3.100,00
11	48178068382	MARIĆ Ivan	2.800,00
12	54818538807	PETRAVIĆ Katarina	2.752,00
13	56626159953	STANIĆ Dubravko	2.952,00
14	74793505233	VUČKOVIĆ Matija	2.800,00
		Ukupno:	39.289,20

Prioritetne tražbine

9. PLANIRANI TROŠKOVI RESTRUKTURIRANJA

Troškovi restrukturiranja podijeljeni su u skupine koji uključuju sljedeće grupe troškova:


- Administrativni troškovi - 20.000 kn
- Operativni troškovi restrukturiranja - 30.000 kn
- Ostali troškovi – 5.000 kn

Ukupno očekivani troškovi postupka restrukturiranja procijenjuju se na 55.000,00 kn.

Plan financijskog i operativnog restrukturiranja tvrtke EMINOR-PG d.o.o. za 2018. - 2023. godinu usvojio je i odobrio zakonski zastupnik tvrtke EMINOR-PG d.o.o. dana 29.03.2019. godine.

EMINOR-PG d.o.o.

Nenad Petravić, direktor



EMINOR-PG d.o.o.
STRMEC, Vladimira Nazora 9