

UNEX MEDIA d.o.o.
OIB: 31668116417
Ilica 26
10000 Zagreb

Trgovački sud u Zagrebu
Amruševa ul. 2
10000 Zagreb

PREDMET: pokretanje predstečajnog postupka

Uprava društva UNEX MEDIA d.o.o., OIB: 31668116417, Ilica 26, 10000 Zagreb u zakonskom roku predaje dokumentaciju za pokretanje predstečajnog postupka: Prijedlog za otvaranje predstečajnog postupka i Plan financijskog i operativnog restrukturiranja sa svim pripadajućim priložima:

1. Prijedlog za otvaranje predstečajnog postupka
2. Plan financijskog i operativnog restrukturiranja
3. Popis obveza prema vjerovnicima
4. Popis dužnikovih dužnika
5. Popis tražbina radnika
6. Popis nekretnina
 - 6.1. zk izvadak E-37
7. Popis pokretnina dužnika
8. Popis razlučnih prava
9. Popis izlučnih prava
10. Visina prosječnih mjesečnih troškova
11. Opis pregovora s vjerovnicima
12. Popis postupaka
13. Izjava o broju zaposlenih
 - 13.1. HZMO UNEX MEDIA
14. Obavijesti dostavljene vjerovnicima
15. Izjava da sklapanje predstečajnog postupka neće utjecati na tražbine radnika
16. Ukupna aktiva i prihodi prethodne godine
17. Popis žigova
18. GFI-POD
19. Bilješke uz financijske izvještaje na dan 31.05.2017.

U Zagrebu, 29.06.2017.

UNEX MEDIA d.o.o.
Andrea Šumanovac, direktor

Obrazac 1.

Trgovački sud u Zagrebu
(naziv nadležnog suda)

Amruševa ul. 2, 10000 Zagreb
(adresa nadležnog suda)

PRIJEDLOG DUŽNIKA ZA OTVARANJE PREDSTEČAJNOGA POSTUPKA

PODACI O PODNOSITELJU PRIJEDLOGA ZA PRAVNU OSOBU:

Tvrtka ili naziv

UNEX MEDIA d.o.o.

OIB: 31668116417

Sjedište / poslovna adresa

Ilica 26, 10000 Zagreb

PODACI O PODNOSITELJU PRIJEDLOGA ZA FIZIČKU OSOBU:

Ime i prezime

OIB _____

Sjedište / poslovna adresa

Adresa prebivališta

I. Na temelju članka 16. i članka 25. Stečajnog zakona podnosim prijedlog za otvaranje predstečajnoga postupka nad dužnikom UNEX MEDIA d.o.o. (navesti tvrtku ili naziv, odnosno ime i prezime dužnika).

Kod dužnika postoji predstečajni razlog prijeteće nesposobnosti za plaćanje zato što
- dužnik u Očevidniku redosljeda osnova za plaćanje koji vodi Financijska agencija ima evidentirane neizvršene osnove za plaćanje koje je trebalo, na temelju valjanih osnova za plaćanje, bez daljnjeg pristanka dužnika naplatiti s bilo kojeg od njegovih računa (blokada žiro-računa od 27.06.2017. godine)

(navesti razlog / pozvati se na neku od okolnosti iz članka 4. stavka 2. Stečajnog zakona).

Dokaz Očevidnik o danima insolventnosti (potvrda Financijske agencije / obračun neisplaćenih plaća s potvrdom Ministarstva financija - Porezne uprave)

II. Popis imovine i obveza dužnika prema članku 17. Stečajnog zakona:*

- Nekretnine i pokretnine dužnika (opis svake pojedine nekretnine ili pokretnine s podacima potrebnim za identifikaciju)
- Imovinska prava dužnika na tuđim stvarima (opis svake pojedine nekretnine ili pokretnine s podacima potrebnim za identifikaciju)
- Novčane tražbine dužnika prema dužnikovim dužnicima (iznos, ime i prezime/naziv, OIB i adresa dužnikovog dužnika, pravna osnova, datum dospijeca)
- Nenovčane tražbine dužnika (opis tražbine, ime i prezime/naziv, OIB i adresa dužnikovog dužnika, pravna osnova, datum dospijeca)
- Druga prava koja čine imovinu dužnika (opis prava, procijenjena vrijednost prava ako se radi o imovinskom pravu)
- Novčana sredstva na računima dužnika (ukupan iznos novčanih sredstava po svim računima dužnika, uz naznaku broja računa i banke te popis svih računa otvorenih u bankama uključujući i popis računa štednih uloga)
- Druga imovina dužnika (opis i vrsta imovine s podacima potrebnim za identifikaciju)
- Obveze dužnika unesenih u poslovne knjige dužnika (popis svih obveza pojedinačno s naznakom iznosa, ime i prezime/naziv, OIB i adresa vjerovnika, datum dospijeca tražbine, vrsta i visina kamatne stope koja se obračunava na iznos obveze)
- Druge novčane i nenovčane obveze dužnika (opis obveze, vrsta – novčane ili nenovčane, ime i prezime/naziv, OIB i adresa vjerovnika, datum dospijeca tražbine, vrsta i visina kamatne stope koja se obračunava na iznos obveze ako se radi o novčanoj obvezi)
- Razlučna prava na imovini dužnika (podaci o razlučnom pravu, pravna osnova, dio imovine na koji se odnosi razlučno pravo, je li razlučno pravo upisano u javne knjige, iznos u visini kojega postoji razlučno pravo)
- Izlučna prava (podaci o izlučnom pravu, pravna osnova i dio imovine na koji se odnosi izlučno pravo)
- Prosječni mjesečni troškovi redovnog poslovanja dužnika u posljednjih godinu dana (iznos u kunama, specifikacija troškova)
- Postupci pred sudovima ili javnopravnim tijelima u kojima je dužnik stranka i visinu ili opis tražbine koja je predmet postupka (naziv suda/javnopravnog tijela, vrsta postupka, poslovni broj predmeta, podaci o strankama u postupku, vrijednost predmeta spora)
- Tražbine radnika i prijašnjih radnika dužnika te Ministarstva financija – Porezna uprava iz radnog odnosa, otpremnine do iznosa propisanog zakonom, odnosno kolektivnim ugovorom i tražbine po osnovi naknade štete pretrpljene zbog ozljede na radu ili profesionalne bolesti (članak 17. stavci 1. i 2. Stečajnog zakona).

Mjesto i datum
U Zagrebu, 29.06.2017.

Potpis podnositelja prijedloga

UNEX MEDIA d.o.o.
Andrea Šumanovac, direktor

U privitku prijedloga dostavlja se:

- 1.) Očevidnik o redoslijedu plaćanja
- 2.) Potvrda o blokadi računa i novčanih sredstava ovršenika
- 3.) Potvrda o broju zaposlenih
- 4.) Kopija uplatnice
- 5.) Plan restrukturiranja
- 6.) Druga dokumentacija sukladno odredbama čl. 16., 17., 26. i 27. SZ-a

* Napomena: Dužnik je dužan navesti podatke o pravnoj i činjeničnoj osnovi u odnosu na svaki dio imovine i obveza te o dokazima, osobito ispravama kojima se mogu potkrijepiti.

Za davanje neistinitog ili nepotpunog popisa imovine i obveza, dužnik odgovara kao za davanje lažnoga iskaza u postupku pred sudom (članak 17. stavak 3. Stečajnog zakona).

UNEX MEDIA d.o.o.



Plan financijskog i operativnog restrukturiranja
(2017. - 2022.)

29.06.2017.

Sadržaj

POPIS PRILOGA	2
OBAVIJEST VJEROVNICIMA O PODNOŠENJU ZAHTJEVA ZA POKRETANJE PREDSTEČAJNOG POSTUPKA	3
1. UVOD	4
1.1. OPĆI PODACI	5
1.1.1. Predmet poslovanja	5
1.1.2. Uprava tvrtke	6
1.1.3. Vlasnička struktura	6
1.1.4. Operativno poslovanje i tržišna situacija	667
1.1.5. Analiza zaposlenih	8
1.1.6. Financijsko izvješće na 31.05.2017. godine	9910
1.1.7. Opis činjenica i okolnosti iz kojih proizlazi postojanje prijeteće nesposobnosti za plaćanje	141415
1.1.8. Opis činjenica i okolnosti iz kojih proizlazi postojanje uvjeta za otvaranje predstečajnog postupka	151516
1.1.9. Ukupne obveze društva	151518
2. IZRAČUN MANJKA LIKVIDNIH SREDSTAVA NA DAN PRILOŽENIH FINANCIJSKIH IZVJEŠTAJA	352824
3. OPIS MJERA FINANIJSKOG RESTRUKTURIRANJA I IZRAČUN NJIHOVIH UČINAKA NA MANJAK LIKVIDNIH SREDSTAVA	352825
3.1. IZRAČUN FINANIJSKIH MJERA NA MANJAK LIKVIDNIH SREDSTAVA	544233
4. OPIS MJERA OPERATIVNOG RESTRUKTURIRANJA I IZRAČUN NJIHOVIH UČINAKA NA POSLOVANJE	554334
4.1 IZRAČUN UČINKA OPERATIVNIH MJERA NA POSLOVANJE	574436
5. PLAN POSLOVANJA ZA NAREDNIH 5 GODINA	574537
6. PLANIRANA BILANCA NA ZADNJI DAN PETOGODIŠNJEG RAZDOBLJA	604840
7. NAMIRENJE VJEROVNIKA U SLUČAJU STEČAJA	614941
8. PONUDA VJEROVNICIMA U PREDSTEČAJNOM POSTUPKU	625043
9. ROKOVI ZA DOBROVOLJNO ISPUNJENJE	765948
10. PLANIRANI TROŠKOVI RESTRUKTURIRANJA	796049

POPIS PRILOGA

A) Popis imovine i obveza dužnika:

1. Popis pojedinačnih obveza prema svim vjerovnicima
2. Popis dužnikovih dužnika
3. Popis tražbina radnika
4. Izjava da sklapanje predstečajnog sporazuma neće utjecati na tražbine radnika
5. Popis nekretnina dužnika sa zemljišnoknjižnim izvacima
6. Popis pokretnina dužnika
7. Popis razlučnih prava
8. Popis izlučnih prava
9. Visina prosječnih mjesečnih troškova

B) Ostalo

10. Obavijest vjerovnicima o podnošenju zahtjeva za pokretanje predstečajnog postupka
11. Opis pregovora s vjerovnicima
12. Popis svih postupaka pred sudovima ili javnopravnim tijelima u kojima je dužnik stranka
13. GFI – podaci

UNEX MEDIA d.o.o.

**OBAVIJEST VJEROVNICIMA O PODNOŠENJU ZAHTJEVA ZA POKRETANJE
PREDSTEČAJNOG POSTUPKA**

Uprava društva UNEX MEDIA d.o.o. ovom izjavom, koja će biti objavljena putem javne objave na internet stranicama Ministarstva pravosuđa na e-oglasnoj ploči, obavještava sve vjerovnike o podnošenju zahtjeva za pokretanje predstečajnog postupka. Cilj pokretanja predstečajnog postupka je nastavak poslovanja i namirenje vjerovnika sukladno pravilu jednakosti i pravednosti poštujući sve odredbe Stečajnog zakona.

Sve obavijesti i dokumentacija vezane uz predstečajni postupak tvrtke UNEX MEDIA d.o.o. bit će javno dostupne na internet stranicama Ministarstva pravosuđa na e-oglasnoj ploči. Ovim putem pozivamo sve vjerovnike tvrtke UNEX MEDIA d.o.o. da podrže naš Plan restrukturiranja, a sve u svrhu nastavka poslovanja i namirenja tražbina vjerovnika te omogućavanja poslovanja našeg Društva.

Nakon prihvatanja Prijedloga za otvaranje predstečajnog postupka za tvrtku UNEX MEDIA d.o.o. od strane Trgovačkog suda, kontaktirat će se vjerovnici kako bi se pribavila zakonom propisana većina potrebna za prihvatanje Plana financijskog i operativnog restrukturiranja.

U Zagrebu, 29.06.2017.

UNEX MEDIA d.o.o.
Andrea Šumanovac, direktor

1. UVOD

Društvo UNEX MEDIA d.o.o, kao i njeno povezano društvo UNEX GRUPA d.o.o. pokreću predstečajne postupke radi pristizanja nenaplativih potraživanja i nelikvidnosti poslovanja uzrokovanoj vanjskim faktorima na tržištu. Dugoročna nelikvidnost bi nedvojbeno imala dalekosežne negativne posljedice za nastavak poslovanja, a u konačnici bi vjerojatno dovela do prekida poslovanja, odnosno stečaja.

UNEX MEDIA d.o.o. planira pokretanjem predstečajnog postupka prema Stečajnom Zakonu (NN 71/15) stvoriti uvjete za nastavak redovnog poslovanja te postizanja likvidnosti.

Odgoda plaćanja starih obaveza za vrijeme trajanja predstečajnih postupka te reprogram i djelomični otpis utvrđenih tražbina, omogućiti će stanje likvidnosti, a kroz program operativnog i financijskog restrukturiranja stvorit će se preduvjeti za uspješan nastavak redovnog poslovanja nakon završetka predstečajnih postupaka.

Glavni cilj pokretanja postupka je nastavak poslovanja i podmirenje utvrđenih tražbina prema vjerovnicima sukladno planu restrukturiranja u rokovima koji omogućuju održavanje pune likvidnosti.

Dodatni argument za otvaranje predstečajnih postupka kao preduvjeta za nastavak poslovanja je i činjenica da društvo UNEX MEDIA d.o.o. i povezano društvo (društvo majka) UNEX GRUPA d.o.o. od svog osnutka posluju konstantno pozitivno, da ranije nisu bili u blokadi, te da svakim danom smanjuju svoje obaveze, a sukladno pravnim i financijskim mogućnostima. No, bez provođenja predstečajnih postupaka, društva neće biti u mogućnosti restrukturirati poslovanje, postići stanje likvidnosti, te podmiriti obaveze prema vjerovnicima.

Uzrok nelikvidnosti i nastanka predstečajnog razloga za društva UNEX MEDIA d.o.o. i povezanog društva UNEX GRUPA d.o.o. je najvećim dijelom nastao zbog pravnih posljedica otvaranja postupka izvanredne uprave nad koncernom AGROKOR d.d. i povezanim društvima, a što je kod društva UNEX MEDIA d.o.o. i UNEX GRUPA d.o.o. uzrokovalo nemogućnost naplate svojih potraživanja te bitno narušilo tekuću likvidnost.

Svi podaci u daljnjem tekstu usklađeni su s financijskim izvješćima na dan 31.05.2017. godine i stanjem u poslovnim knjigama, s tim da su podaci navedeni u Popisu pojedinačnih obveza prema svim

vjerovnicima i Popisu dužnikovih dužnika usklađeni sa stvarnim stanjem obveza i potraživanja na datum 28.06.2017. godine.

Istiće se da društva u svojem redovnom poslovanju račune za izvršene usluge klijentima izdaju zadnjeg dana u tekućem mjesecu, a sukladno ubičajenoj poslovnoj praksi s medijima kao ključnim dobavljačima. U tom smislu je za očekivati da će nakon datuma podnošenja prijedloga pristići novi računi od dobavljača te će biti izdani i novi računi za usluge izvršene u tekućem mjesecu u kojem su podnesni prijedlozi. Društva će u skladu s tim dostaviti ažurirane popise obveza i potraživanja na datum otvaranja otvaranja predstečajnih postupaka, a u skladu sa stanjem u poslovnim knjigama na taj datum.

1.1. Opći podaci

UNEX MEDIA d.o.o. poduzeće je sa sjedištem na adresi Zagreb, Ilica 26, OIB: 31668116417, MB: 080509308.

Naziv: UNEX MEDIA d.o.o. za usluge

Sjedište: Zagreb, Ilica 26

MBS: 080509308

OIB: 31668116417

Godina osnivanja: 2004.g.

Temeljni kapital: 20.000,00 kuna

Osobe ovlaštene za zastupanje:

Andrea Šumanovac, OIB: 74239860723, Zagreb, Lopašićeva 14, direktor, zastupa društvo samostalno i pojedinačno

Eduard Klein-Šumanovac, OIB: 69941707211, Zagreb, Horvatovac 76/A, prokurist

Broj zaposlenih na dan 31.05.2017. godine: 50 zaposlenih

1.1.1. Predmet poslovanja

Tvrtka je registrirana za sljedeće djelatnosti:

- * Promidžba (reklama i propaganda)
- * Istraživanje tržišta i ispitivanje javnoga mnijenja
- * Djelatnost organizatora sajmova, izložaba i kongresa
- * Proizvodnja, promet i javno prikazivanje filmova
- * Snimanje video materijala, iznajmljivanje i prodaja video kazeta s igranim, dokumentarnim i

UNEX MEDIA d.o.o.

animiranim filmovima

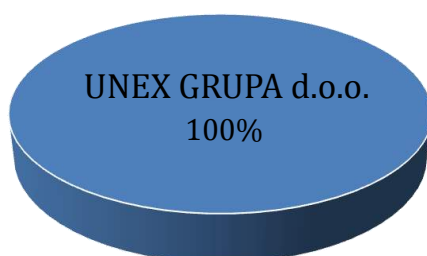
- * Kupnja i prodaja robe
- * Obavljanje trgovačkog posredovanja na domaćem i inozemnom tržištu
- * Zastupanje stranih tvrtki

1.1.2. Uprava tvrtke

Osobe ovlaštene za zastupanje su Andrea Šumanovac, direktor koji zastupa društvo pojedinačno i samostalno i Eduard Klein-Šumanovac, prokurist. Nakon restrukturiranja uprava tvrtke neće se mijenjati.

1.1.3. Vlasnička struktura

Tvrtka UNEX MEDIA d.o.o. je u 100%-tnom privatnom vlasništvu, a vlasnik je UNEX GRUPA d.o.o. Nakon restrukturiranja vlasnička struktura tvrtke neće se mijenjati. U nastavku se nalazi grafički prikaz vlasničke strukture prije i nakon mjera restrukturiranja.



Vlasnička struktura prije i nakon mjera restrukturiranja

1.1.4. Operativno poslovanje i tržišna situacija

UNEX GRUPA d.o.o. te povezano društvo UNEX MEDIA d.o.o. su prve tržišne agencije za zakup i planiranje medija (elektronski mediji radio i TV mediji, tiskovni mediji, OOH mediji, alternativni mediji, on line mediji (portali, socijalne mreže, google...). Posao agencije je posredovanje između

klijenata i medija s ciljem ostvarivanja najkonkurentnijih tržišnih uvjeta u svakom mediju, sa posebnim naglaskom na medijsko planiranje koje se zasniva na stručnosti tima, a za koje su potrebni svi specijalizirani alati za praćenje svih procesa.

Danas je UNEX MEDIA d.o.o. zajedno sa svojim povezanim društvom UNEX GRUPA d.o.o. vodeća tržišna agencija za integrirane tržišne komunikacije, kreativne i komunikacijske strategije, kreativni razvoj/design komunikacijskih sredstava za on i off line medije i odnose s javnošću. Tvrtka je u svom dosadašnjem poslovanju višestruko nagrađivana prestižnim domaćim i inozemnim nagradama.

UNEX GRUPA d.o.o. i UNEX MEDIA d.o.o. su kvalitetne tvrtke s profesionalnim pristupom poslovnim zadacima, a koje su tržišni lider na području Republike Hrvatske. Iskustvo vodećih osoba i suradnika, ponajprije marketinških specijalista, neosporan su dokaz kvalitete njihovih usluga.

Društvo UNEX MEDIA d.o.o. i UNEX GRUPA d.o.o. u svom poslovanju za potrebe svojih klijenata, a s ciljem realizacije zakupa i planiranja medija kao i produkcije svih vrsta sredstava komunikacije.

Međutim, događanja na tržištu vezano uz koncern AGROKOR d.d. i povezane društva, direktno su utjecala na društvo UNEX MEDIA d.o.o. te povezano društvo (društvo majka) UNEX GRUPA d.o.o., a s obzirom da su koncern AGROKOR d.d. i povezana društva zbog svoje tržišne pozicije značajan klijent društava UNEX MEDIA d.o.o. i UNEX GRUPA d.o.o. Nastankom problema za koncern AGROKOR d.d. i povezana društva, a posljedično i za dobavljače i ostale poslovne partnere koncerna AGROKOR d.d. i povezanih društava, dovedena su u pitanje potraživanja i likvidnost društava UNEX MEDIA d.o.o. i UNEX GRUPA d.o.o. za ranije obavljanje poslove i dogovore, kao i budući poslovi.

Situacija oko koncerna AGROKOR d.d. i povezanih tvrtki, te poslovnih partnera, utjecala je na nastanak problema u poslovanju i smanjenje prometa, kao i nemogućnosti naplate starih potraživanja. Navedena situacija je u konačnici dovela do nelikvidnosti te bitno otežala redovno poslovanje. Tvrtke u ovakvim uvjetima nisu u mogućnosti posloovati i redovito podmirivati svoje novčane obveze.

Predmetnu situaciju je bitno otežala pravna problematika regresnih obveza prema bankama i factoring društvima za mjenice izdane od koncerna AGROKOR d.d. i povezanih tvrtki, a koje su uslijed otvaranja postupka izvanredne uprave nad koncernom AGROKOR d.d. i povezanim društvima

UNEX MEDIA d.o.o.

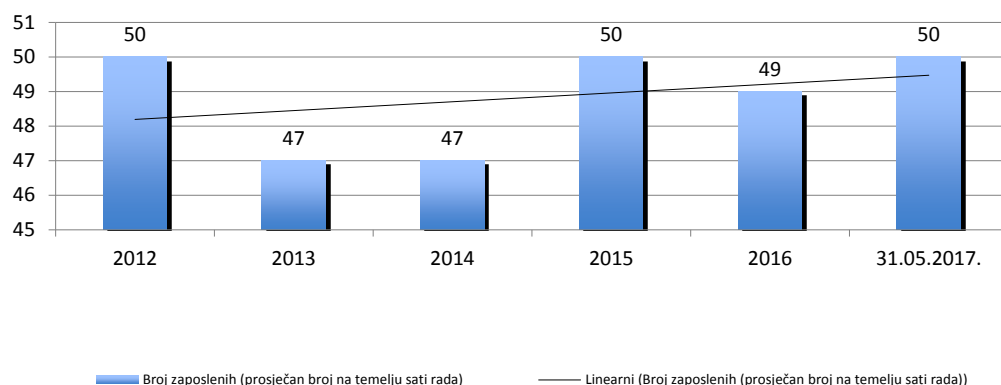
nenaplative do daljnjeg. Navedeni problem nenaplativosti mjenica predstavlja sistemski problem koji je doveo u poteškoće niz dobavljača koji su surađivali s koncernom AGROKOR d.d. i povezanim društvima, pa tako i društvo UNEX MEDIA d.o.o. i UNEX GRUPA d.o.o.

Svejedno, društvo UNEX MEDIA d.o.o. i njegovo povezano društvo UNEX GRUPA d.o.o. uvijek nastoje ići u korak s vremenom i osluškivati želje i potrebe tržišta. U tom smislu poduzimaju sve moguće mjere kako bi povećali promet, vratili dugove te nastavili s redovnim poslovanjem. I dalje kontinuirano investiraju u ljude, tehnologije, analitiku i alate koji su im potrebni da prate poslovanje klijenata u svim zahtjevnim segmentima njihovih industrija, te uredno izvršavaju svoje obveze, odnosno pružaju usluge svojim klijentima.

U njihovom su portfelju najveći regionalni klijenti, od kojih većina neprekidno surađuje s njima više od 10 godina. Njihovi najvažniji klijenti jesu Citroen, PBZ, Plodine, Podravka, Agrokorova povezana društva, Ina, Dukat, Hrvatska pošta, Belupo, Generali i mnogi drugi klijenti.

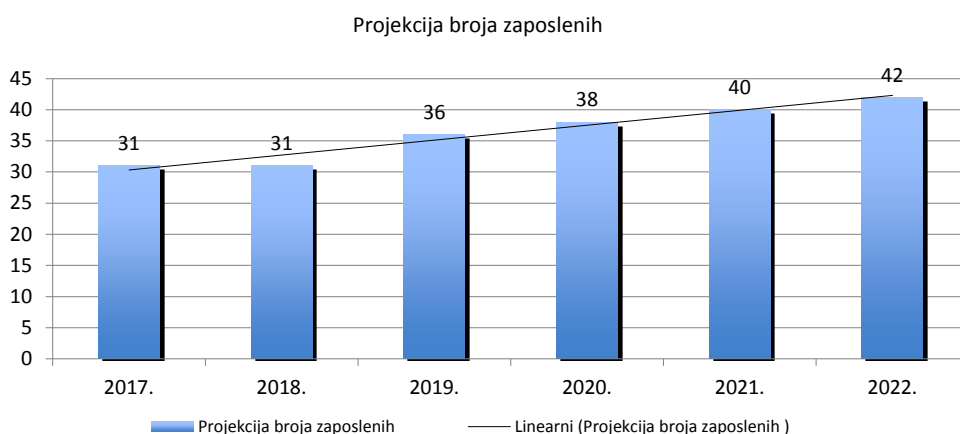
1.1.5. Analiza zaposlenih

Tvrtka UNEX MEDIA d.o.o. prije pokretanja predstečajnog postupka na datum 31.05.2017. godine ima 50 radnika. Nakon restrukturiranja, a imajući u vidu stanje na tržištu, planiraju smanjiti broj zaposlenih sukladno operativnim potrebama poslovanja.



Grafički prikaz: Prikaz kretanja broja zaposlenih po godinama

Planirano kretanje broja zaposlenih prikazano je grafičkim prikazom u nastavku, a odnosi se na period od 2017. g. - 2022. g. Grafički prikaz prikazuje povećanje broja zaposlenih u odnosu na prethodne godine (prosječan broj zaposlenih) što je rezultat restrukturiranja tvrtke i povećanja prodaje do kojeg se došlo kroz projekciju budućeg poslovanja tvrtke.



Grafički prikaz: Projekcija kretanja broja zaposlenih po godinama

1.1.6. Financijsko izvješće na 31.05.2017. godine

Bilanca na dan 31.05.2017. godine pokazuje da je potraživanje tvrtke ukupno 104.845.708 kn, dok su obveze 158.939.250,00 kn te dodatnih 135.148.747,31 kn vanbilančnih obveza. Istovremeno, tvrtka ima dugotrajnu imovinu u vrijednosti 3.843.716, što je dobra osnova za nastavak uspješnog poslovanja.

Rezultati poslovanja dati su u računu dobiti i gubitka (31.05.2017.) u nastavku, dok grafički prikazi pokazuju komparaciju prihoda i rashoda, potraživanja i obaveza.

RAČUN DOBITI I GUBITKA
za razdoblje 01.01.2017. do 31.05.2017.

Obrazac
POD-RDG

Obveznik: 31668116417; Unex media d.o.o.		
Naziv pozicije	Prethodna godina	Tekuća godina
I. POSLOVNI PRIHODI (AOP 126 do 130)	303.888.802	88.521.844

UNEX MEDIA d.o.o.

1. Prihodi od prodaje s poduzetnicima unutar grupe	7.562.709	325.531
2. Prihodi od prodaje (izvan grupe)	293.845.302	87.831.803
3. Prihodi na temelju upotrebe vlastitih proizvoda, robe i usluga	0	
4. Ostali poslovni prihodi s poduzetnicima unutar grupe	800	
5. Ostali poslovni prihodi (izvan grupe)	2.479.991	364.510
II. POSLOVNI RASHODI (AOP 132+133+137+141+142+143+146+153)	293.223.778	100.914.764
1. Promjene vrijednosti zaliha proizvodnje u tijeku i gotovih proizvoda		
2. Materijalni troškovi (AOP 134 do 136)	274.420.714	85.639.422
a) Troškovi sirovina i materijala	429.454	161.995
b) Troškovi prodane robe	21.172	
c) Ostali vanjski troškovi	273.970.088	85.477.427
3. Troškovi osoblja (AOP 138 do 140)	9.801.320	3.331.876
a) Neto plaće i nadnice	5.301.917	1.905.321
b) Troškovi poreza i doprinosa iz plaća	3.059.450	951.198
c) Doprinosi na plaće	1.439.953	475.357
4. Amortizacija	4.737.571	1.276.617
5. Ostali troškovi	4.077.940	1.224.488
6. Vrijednosna usklađenja (AOP 144+145)	16.080	0
a) dugotrajne imovine osim financijske imovine	0	0
b) kratkotrajne imovine osim financijske imovine	16.080	
7. Rezerviranja (AOP 147 do 152)	0	0
a) Rezerviranja za mirovine, otpremnine i slične obveze		
b) Rezerviranja za porezne obveze		
c) Rezerviranja za započete sudske sporove		
d) Rezerviranja za troškove obnavljanja prirodnih bogatstava		
e) Rezerviranja za troškove u jamstvenim rokovima		
f) Druga rezerviranja		
8. Ostali poslovni rashodi	170.153	9.442.361
III. FINANCIJSKI PRIHODI (AOP 155 do 164)	1.858.789	85.649
1. Prihodi od ulaganja u udjele (dionice) poduzetnika unutar grupe	912.873	
2. Prihodi od ulaganja u udjele (dionice) društava povezanih sudjelujućim interesima	0	
3. Prihodi od ostalih dugotrajnih financijskih ulaganja i zajmova poduzetnicima unutar grupe	0	
4. Ostali prihodi s osnove kamata iz odnosa s poduzetnicima unutar grupe	0	
5. Tečajne razlike i ostali financijski prihodi iz odnosa s poduzetnicima unutar grupe	16.818	9.946
6. Prihodi od ostalih dugotrajnih financijskih ulaganja i zajmova	0	
7. Ostali prihodi s osnove kamata	325.239	1.294
8. Tečajne razlike i ostali financijski prihodi	227.894	74.409
9. Nerealizirani dobiti (prihodi) od financijske imovine	0	
10. Ostali financijski prihodi	375.965	
IV. FINANCIJSKI RASHODI (AOP 166 do 172)	2.039.256	267.003
1. Rashodi s osnove kamata i slični rashodi s poduzetnicima unutar grupe	0	
2. Tečajne razlike i drugi rashodi s poduzetnicima unutar grupe	16.218	
3. Rashodi s osnove kamata i slični rashodi	1.473.020	137.884
4. Tečajne razlike i drugi rashodi	136.674	129.119
5. Nerealizirani gubici (rashodi) od financijske imovine	0	
6. Vrijednosna usklađenja financijske imovine (neto)	0	
7. Ostali financijski rashodi	413.344	
V. UDIO U DOBITI OD DRUŠTAVA POVEZANIH SUDJELUJUĆIM INTERESOM		
VI. UDIO U DOBITI OD ZAJEDNIČKIH POTHVATA		
VII. UDIO U GUBITKU OD DRUŠTAVA POVEZANIH SUDJELUJUĆIM INTERESOM		
VIII. UDIO U GUBITKU OD ZAJEDNIČKIH POTHVATA		
IX. UKUPNI PRIHODI (AOP 125+154+173 + 174)	305.747.591	88.607.493

UNEX MEDIA d.o.o.

X. UKUPNI RASHODI (AOP 131+165+175 + 176)	295.263.034	101.181.767
XI. DOBIT ILI GUBITAK PRIJE OPOREZIVANJA (AOP 177-178)	10.484.557	-12.574.274
1. Dobit prije oporezivanja (AOP 177-178)	10.484.557	0
2. Gubitak prije oporezivanja (AOP 178-177)	0	12.574.274
XII. POREZ NA DOBIT	2.018.680	
XIII. DOBIT ILI GUBITAK RAZDOBLJA (AOP 179-182)	8.465.877	-12.574.274
1. Dobit razdoblja (AOP 179-182)	8.465.877	0
2. Gubitak razdoblja (AOP 182-179)	0	12.574.274

U nastavku slijedi bilanca tvrtke na dan 31.05.2017.

BILANCA
stanje na dan 31.05.2017.

Obrazac
POD-BIL

Obveznik: 31668116417; Unex media d.o.o.		
Naziv pozicije	Prethodna godina (neto)	Tekuća godina (neto)
AKTIVA		
A) POTRAŽIVANJA ZA UPISANI A NEUPLAĆENI KAPITAL		
B) DUGOTRAJNA IMOVINA (AOP 003+010+020+031+036)	29.185.203	27.922.347
I. NEMATERIJALNA IMOVINA (AOP 004 do 009)	20.833.334	19.791.667
1. Izdaci za razvoj		
2. Koncesije, patentni, licencije, robne i uslužne marke, softver i ostala prava	20.833.334	19.791.667
3. Goodwill		
4. Predumovi za nabavu nematerijalne imovine		
5. Nematerijalna imovina u pripremi		
6. Ostala nematerijalna imovina		
II. MATERIJALNA IMOVINA (AOP 011 do 019)	4.514.153	4.286.964
1. Zemljište	1.928.348	1.928.348
2. Građevinski objekti	2.354.189	2.190.703
3. Postrojenja i oprema	0	
4. Alati, pogonski inventar i transportna imovina	231.616	167.913
5. Biološka imovina	0	0
6. Predumovi za materijalnu imovinu	0	0
7. Materijalna imovina u pripremi	0	0
8. Ostala materijalna imovina	0	0
9. Ulaganje u nekretnine	0	0
III. DUGOTRAJNA FINACIJSKA IMOVINA (AOP 021 do 030)	3.837.716	3.843.716
1. Ulaganja u udjele (dionice) poduzetnika unutar grupe	7.716	13.716
2. Ulaganja u ostale vrijednosne papire poduzetnika unutar grupe	0	0
3. Dani zajmovi, depoziti i slično poduzetnicima unutar grupe	0	0
4. Ulaganja u udjele (dionice) društava povezanih sudjelujućim interesom		
5. Ulaganja u ostale vrijednosne papire društava povezanih sudjelujućim interesom	0	0
6. Dani zajmovi, depoziti i slično društvima povezanim sudjelujućim interesom	0	
7. Ulaganja u vrijednosne papire	3.830.000	3.830.000
8. Dani zajmovi, depoziti i slično	0	0
9. Ostala ulaganja koja se obračunavaju metodom udjela	0	0
10. Ostala dugotrajna financijska imovina	0	0
IV. POTRAŽIVANJA (AOP 032 do 035)	0	0
1. Potraživanja od poduzetnika unutar grupe		
2. Potraživanja od društava povezanih sudjelujućim interesom		
3. Potraživanja od kupaca		

UNEX MEDIA d.o.o.

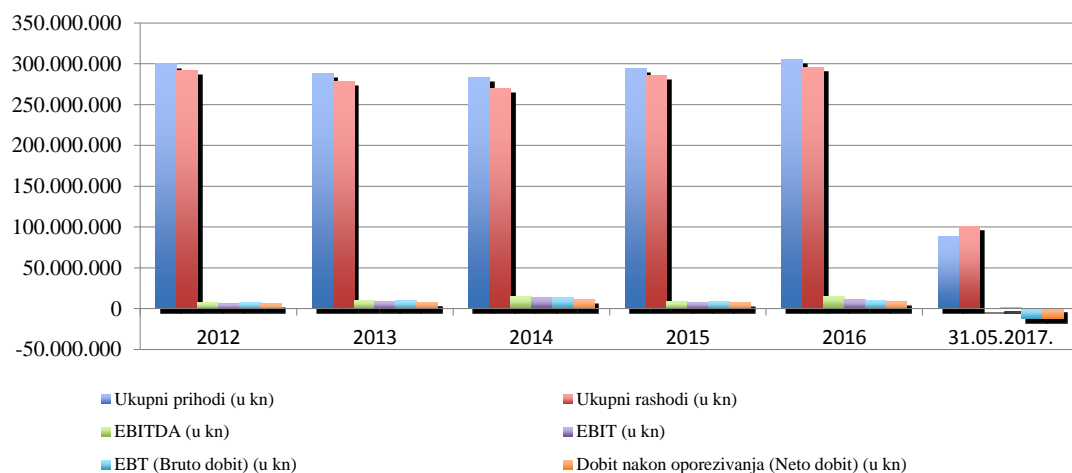
4. Ostala potraživanja		
V. ODGOĐENA POREZNA IMOVINA		
C) KRATKOTRAJNA IMOVINA (AOP 038+046+053+063)	172.386.699	121.464.066
I. ZALIHE (AOP 039 do 045)	0	0
1. Sirovine i materijal		
2. Proizvodnja u tijeku		
3. Gotovi proizvodi		
4. Trgovačka roba		
5. Predumovi za zalihe		
6. Dugotrajna imovina namijenjena prodaji		
7. Biološka imovina		
II. POTRAŽIVANJA (AOP 047 do 052)	138.043.737	104.845.708
1. Potraživanja od poduzetnika unutar grupe	10.385.243	4.902.489
2. Potraživanja od društava povezanih sudjelujućim interesom	0	
3. Potraživanja od kupaca	107.401.081	76.737.589
4. Potraživanja od zaposlenika i članova poduzetnika	0	9.696
5. Potraživanja od države i drugih institucija	11.240	1.978.481
6. Ostala potraživanja	20.246.173	21.217.453
III. KRATKOTRAJNA FINANCIJSKA IMOVINA (AOP 054 do 062)	26.712.211	12.908.201
1. Ulaganja u udjele (dionice) poduzetnika unutar grupe	0	0
2. Ulaganja u ostale vrijednosne papire poduzetnika unutar grupe	0	
3. Dani zajmovi, depoziti i slično poduzetnicima unutar grupe	0	
4. Ulaganja u udjele (dionice) društava povezanih sudjelujućim interesom	0	
5. Ulaganja u ostale vrijednosne papire društava povezanih sudjelujućim interesom	0	
6. Dani zajmovi, depoziti i slično društvima povezanim sudjelujućim interesom	0	
7. Ulaganja u vrijednosne papire	13.985.000	5.648.381
8. Dani zajmovi, depoziti i slično	12.727.211	7.259.820
9. Ostala financijska imovina	0	
IV. NOVAC U BANC I BLAGAJNI	7.630.751	3.710.157
D) PLAĆENI TROŠKOVI BUDUĆEG RAZDOBLJA I OBRAČUNATI PRIHODI	0	6.912
E) UKUPNO AKTIVA (AOP 001+002+037+064)	201.571.902	149.393.325
PASIVA		
A) KAPITAL I REZERVE (AOP 068 do 070+076+077+081+084+087)	8.502.212	-9.545.925
I. TEMELJNI (UPISANI) KAPITAL	20.000	20.000
II. KAPITALNE REZERVE		
III. REZERVE IZ DOBITI (AOP 071+072-073+074+075)	0	0
1. Zakonske rezerve		
2. Rezerve za vlastite dionice		
3. Vlastite dionice i udjeli (odbitna stavka)		
4. Statutarne rezerve		
5. Ostale rezerve		
IV. REVALORIZACIJSKE REZERVE		
V. REZERVE FER VRIJEDNOSTI (AOP 078 do 080)	0	0
1. Fer vrijednost financijske imovine raspoložive za prodaju		
2. Učinkoviti dio zaštite novčanih tokova		
3. Učinkoviti dio zaštite neto ulaganja u inozemstvu		
VI. ZADRŽANA DOBIT ILI PRENESENI GUBITAK (AOP 082-083)	16.335	3.008.349
1. Zadržana dobit	16.335	3.008.349
2. Preneseni gubitak	0	0
VII. DOBIT ILI GUBITAK POSLOVNE GODINE (AOP 085-086)	8.465.877	-12.574.274
1. Dobit poslovne godine	8.465.877	
2. Gubitak poslovne godine		12.574.274
VIII. MANJINSKI (NEKONTROLIRAJUĆI) INTERES		

UNEX MEDIA d.o.o.

B) REZERVIRANJA (AOP 089 do 094)	0	0
1. Rezerviranja za mirovine, otpremnine i slične obveze		
2. Rezerviranja za porezne obveze		
3. Rezerviranja za započete sudske sporove		
4. Rezerviranja za troškove obnavljanja prirodnih bogatstava		
5. Rezerviranja za troškove u jamstvenim rokovima		
6. Druga rezerviranja		
C) DUGOROČNE OBVEZE (AOP 096 do 106)	20.936.764	20.885.537
1. Obveze prema poduzetnicima unutar grupe	0	0
2. Obveze za zajmove, depozite i slično poduzetnika unutar grupe	0	0
3. Obveze prema društvima povezanim sudjelujućim interesom	0	0
4. Obveze za zajmove, depozite i slično društava povezanih sudjelujućim interesom	0	
5. Obveze za zajmove, depozite i slično	20.833.333	20.833.333
6. Obveze prema bankama i drugim financijskim institucijama	103.431	52.204
7. Obveze za predujmove	0	0
8. Obveze prema dobavljačima	0	0
9. Obveze po vrijednosnim papirima	0	0
10. Ostale dugoročne obveze	0	0
11. Odgođena porezna obveza	0	0
D) KRATKOROČNE OBVEZE (AOP 108 do 121)	172.132.926	138.053.713
1. Obveze prema poduzetnicima unutar grupe	395.385	2.687.258
2. Obveze za zajmove, depozite i slično poduzetnika unutar grupe	0	0
3. Obveze prema društvima povezanim sudjelujućim interesom	0	0
4. Obveze za zajmove, depozite i slično društava povezanih sudjelujućim interesom	0	0
5. Obveze za zajmove, depozite i slično	10.930.303	8.777.571
6. Obveze prema bankama i drugim financijskim institucijama	0	
7. Obveze za predujmove	1.117.489	4.157.758
8. Obveze prema dobavljačima	122.372.557	101.820.957
9. Obveze po vrijednosnim papirima	33.000.000	20.000.000
10. Obveze prema zaposlenicima	394.052	354.592
11. Obveze za poreze, doprinose i slična davanja	3.923.140	255.577
12. Obveze s osnove udjela u rezultatu	0	0
13. Obveze po osnovi dugotrajne imovine namijenjene prodaji	0	0
14. Ostale kratkoročne obveze	0	0
E) ODGOĐENO PLAĆANJE TROŠKOVA I PRIHOD BUDUĆEGA RAZDOBLJA		
F) UKUPNO – PASIVA (AOP 067+088+095+107+122)	201.571.902	149.393.325

Grafički prikaz poslovnih rezultata za period od 2012 - 31.05.2017.g.

Analiza poslovanja 2012.-2017.



1.1.7. Opis činjenica i okolnosti iz kojih proizlazi postojanje prijetee nesposobnosti za plaćanje

Sukladno čl. 4. Stečajnog Zakona, u uvjetima nastupa nelikvidnosti koje se ogleda u nemogućnosti da UNEX MEDIA d.o.o. i povezano društvo UNEX GRUPA d.o.o. poduzetim mjerama financijskog restrukturiranja izvan predstečajnog postupka, sami uspostave stanje likvidnosti, društva UNEX MEDIA d.o.o. i UNEX GRUPA d.o.o. donijeli su odluku o pokretanju predstečajnih postupaka. Prijetee nesposobnost za plaćanje evidentna je, a ogleda se u činjenici da:

- Dužnik u Očevidniku redosljeda osnova za plaćanje koji vodi Financijska agencija ima evidentirane neizvršene osnove za plaćanje, odnosno da je na dan predaje Prijedloga za pokretanje predstečajnog postupka do 60 dana u blokadi što je dokazao potvrdom sa Fine o danima blokade i Očevidnikom o redosljedu plaćanja, priloženom Prijedlogu za pokretanje predstečajnog postupka;

Obveze tvrtke UNEX MEDIA d.o.o. (redovni vjerovnici, razlučno pravo i regresne tražbine) iskazane su u popisu obveza od datuma 298.06.2017. godine.

Bez provedba mjera financijskog i operativnog restrukturiranja, tvrtka neće biti u mogućnosti podmirivati obaveze u skladu sa zakonskim rokovima.

1.1.8. Opis činjenica i okolnosti iz kojih proizlazi postojanje uvjeta za otvaranje predstečajnog postupka

Ključni događaj koji je doveo tvrtku UNEX MEDIA d.o.o. i povezano društvo UNEX GRUPA d.o.o. do predstečajnog postupka, je taj što su koncern AGROKOR d.d. kao najveći klijenti društva UNEX MEDIA d.o.o. i povezanog društva (društva majke) UNEX GRUPA d.o.o. pod postupkom izvanredne uprave. U trenutku otvaranja postupka izvanredne uprave, društva UNEX MEDIA d.o.o. i UNEX GRUPA d.o.o. imala su znatna potraživanja za redovno poslovanje zakupa i planiranja medija prema koncernu AGROKOR d.d., povezanim društvima te njihovim poslovnim partnerima. Osim toga, temeljem dugogodišnje poslovne suradnje većina ovih dugovanja zatvarala su se multilateralnim kompenzacijama s koncernom AGROKOR d.d., UNEX GRUPA d.o.o. i povezanim društvima koncerna, te je tvrtka kolateralno dovedena u ozbiljan problem s poslovanjem i likvidnošću.

U ovom trenutku pad prometa uvjetovan primarno smanjenjem investicija koncerna AGROKOR d.d. i povezanih društava, ali i drugih bitnih klijenata agencije koji su i dobavljači koncerna AGROKOR d.d., značajna (nenaplativa) potraživanja prema koncernu AGROKOR d.d., regresne obveze temeljem mjenica izdanih od strane koncerna AGROKOR d.d. i povezanih društva te smanjena likvidnost, društvo UNEX MEDIA d.o.o. onemogućila su u redovnom servisiranju kreditnih obveza.

Sve ovo uzrokovalo je nelikvidnost, zbog čega UNEX MEDIA d.o.o., kao i povezano društvo UNEX GRUPA d.o.o., nisu više u mogućnosti u redovnom poslovanju podmirivati obveze prema vjerovnicima te je zbog navedenog donesena odluka o pokretanju predstečajnog postupka.

1.1.9. Ukupne obveze društva

Ukupne obveze društva UNEX MEDIA d.o.o. na dan 31.5.2017. iskazane su u Bilnaci na datum 31.05.2017. godine koja čini sastavni dio plana restrukturiranja, a popis obveza na datum 28.06.2017. godine je priložen planu restrukturiranja.

Tablica 1: Obveze koje sudjeluju u predstečajnom postupku – Redovne tražbine

<u>R.B.</u>	<u>NAZIV VJEROVNIKA</u>	<u>OIB</u>	<u>IZNOS TRAŽBINE</u>	<u>STRUKTURA</u>
<u>1</u>	<u>ZAGREBAČKA BANKA d.d.</u>	<u>92963223473</u>	<u>20.000.000,00</u>	<u>15,92%</u>
<u>2</u>	<u>AGROKOR D.D.</u>	<u>5937759187</u>	<u>26.082.787,89</u>	<u>20,76%</u>

Oblikovana tablica

UNEX MEDIA d.o.o.

3	<u>24SATA D.O.O.</u>	<u>78093047651</u>	<u>2.449.756,27</u>	<u>1,95%</u>
4	<u>ABC HRVATSKA D.O.O.</u>	<u>77176080457</u>	<u>8.268,75</u>	<u>0,01%</u>
5	<u>ADRIA MEDIA ZAGREB D.O.O.</u>	<u>58576890942</u>	<u>875.783,83</u>	<u>0,70%</u>
6	<u>ADVANS D.O.O.</u>	<u>29133392534</u>	<u>17.594,01</u>	<u>0,01%</u>
7	<u>AGB-NIELSEN ISTRAŽIVANJE MEDIA D.O.O.</u>	<u>9444299304</u>	<u>62.799,61</u>	<u>0,05%</u>
8	<u>AGROKLUB D.O.O.</u>	<u>27132739845</u>	<u>1.739,59</u>	<u>0,00%</u>
9	<u>AJSTER D.O.O.</u>	<u>21012756709</u>	<u>14.862,50</u>	<u>0,01%</u>
10	<u>ALL-MARKET MEDIA D.O.O.</u>	<u>92923187236</u>	<u>228.947,19</u>	<u>0,18%</u>
11	<u>ATLAS D.D.</u>	<u>2041978827</u>	<u>2.622,00</u>	<u>0,00%</u>
12	<u>AUTOR D.O.O.</u>	<u>8987664793</u>	<u>92.351,80</u>	<u>0,07%</u>
13	<u>AUTOZUBAK D.O.O.</u>	<u>39135989747</u>	<u>3.923,05</u>	<u>0,00%</u>
14	<u>B1-PLAKATI D.O.O.</u>	<u>52846567786</u>	<u>1.878,38</u>	<u>0,00%</u>
15	<u>BARES D.O.O.</u>	<u>31922838619</u>	<u>7.173,31</u>	<u>0,01%</u>
16	<u>B8DO ZAGREB D.O.O.</u>	<u>39157666333</u>	<u>1.083,28</u>	<u>0,00%</u>
17	<u>BIBRA-IZDAVAŠTVO D.O.O.</u>	<u>23929584932</u>	<u>7.500,00</u>	<u>0,01%</u>
18	<u>BIRO-STUDIO-247 D.O.O.</u>	<u>40688596622</u>	<u>16.250,00</u>	<u>0,01%</u>
19	<u>B-MARKETING D.O.O.</u>	<u>54711540319</u>	<u>15.312,50</u>	<u>0,01%</u>
20	<u>CLICK-ATTACK D.O.O.</u>	<u>8190346328</u>	<u>53.882,67</u>	<u>0,04%</u>
21	<u>CVOKE D.O.O.</u>	<u>53053633439</u>	<u>103.327,86</u>	<u>0,08%</u>
22	<u>D.Š. SAVJETOVANJE D.O.O.</u>	<u>42535832766</u>	<u>6.125,05</u>	<u>0,00%</u>
23	<u>DEGORDIAN D.O.O.</u>	<u>12276012383</u>	<u>11.500,00</u>	<u>0,01%</u>
24	<u>DHM-DANU MEDIJI D.O.O.</u>	<u>72332765076</u>	<u>13.504,38</u>	<u>0,01%</u>
25	<u>DRAP D.O.O.</u>	<u>41437879613</u>	<u>26.551,22</u>	<u>0,02%</u>
26	<u>DRINKOMATIC D.O.O.</u>	<u>76549264157</u>	<u>3.080,00</u>	<u>0,00%</u>

UNEX MEDIA d.o.o.

27	<u>DUBROVAČKA TELEVIZIJA D.O.O.</u>	<u>47143860599</u>	<u>12.500,00</u>	<u>0,01%</u>
28	<u>DUBROVAČKI VJESNIK D.O.O.</u>	<u>71342575080</u>	<u>5.920,00</u>	<u>0,00%</u>
29	<u>ČAROBNI TIM D.O.O.</u>	<u>17346302043</u>	<u>42.750,00</u>	<u>0,03%</u>
30	<u>EFFECTUS INFO D.O.O.</u>	<u>83225776650</u>	<u>40.218,75</u>	<u>0,03%</u>
31	<u>ČISTA VODA D.O.O.</u>	<u>42375187043</u>	<u>136,25</u>	<u>0,00%</u>
32	<u>EKO TAXI D.O.O.</u>	<u>65695875800</u>	<u>857</u>	<u>0,00%</u>
33	<u>ERSTE & STEIERMARKISCHE S-LEASING D.O.O.</u>	<u>46550671661</u>	<u>37,5</u>	<u>0,00%</u>
34	<u>ERSTE FACTORING D.O.O.</u>	<u>10194059689</u>	<u>68.756,48</u>	<u>0,05%</u>
35	<u>EUROGENS D.O.O.</u>	<u>43214767558</u>	<u>5.900,00</u>	<u>0,00%</u>
36	<u>EUROLINK D.O.O.</u>	<u>74961110992</u>	<u>62.681,28</u>	<u>0,05%</u>
37	<u>EUROPA MEDIA MARKETING J.D.O.O.</u>	<u>59605956698</u>	<u>16.612,50</u>	<u>0,01%</u>
38	<u>EUROPLAKAT D.O.O.</u>	<u>82351347170</u>	<u>421.751,23</u>	<u>0,34%</u>
39	<u>FABRIKA D.O.O.</u>	<u>84929987632</u>	<u>51.137,42</u>	<u>0,04%</u>
40	<u>FIKRO D.O.O.</u>	<u>73228294799</u>	<u>1.750,00</u>	<u>0,00%</u>
41	<u>FRKA PLUS D.O.O.</u>	<u>59436447300</u>	<u>164.628,05</u>	<u>0,13%</u>
42	<u>GC-RENTING CROATIA D.O.O.</u>	<u>44115087893</u>	<u>24.238,01</u>	<u>0,02%</u>
43	<u>GEMIUS D.O.O.</u>	<u>40576721767</u>	<u>74.738,75</u>	<u>0,06%</u>
44	<u>GENERALI OSIGURANJE D.D.</u>	<u>10840749604</u>	<u>5.211,54</u>	<u>0,00%</u>
45	<u>GLAS ISTRE NOVINE D.O.O.</u>	<u>89054078461</u>	<u>124.820,36</u>	<u>0,10%</u>
46	<u>GLAS SLAVONIJE D.D.</u>	<u>87192735882</u>	<u>152.930,12</u>	<u>0,12%</u>
47	<u>GO2DIGITAL D.O.O.</u>	<u>81297941099</u>	<u>65.388,55</u>	<u>0,05%</u>
48	<u>GOLUBICA PARKING D.O.O.</u>	<u>20459614645</u>	<u>22.500,00</u>	<u>0,02%</u>
49	<u>GOSPODARSKI LIST, NOVINSKO, NAKLADNIČKO</u>	<u>9377481666</u>	<u>9.000,00</u>	<u>0,01%</u>
50	<u>GRAFIKA NOVA D.O.O.</u>	<u>87635515480</u>	<u>7.250,00</u>	<u>0,01%</u>

UNEX MEDIA d.o.o.

51	<u>HANZA MEDIA D.O.O.</u>	<u>79517545745</u>	<u>945.917,46</u>	<u>0,75%</u>
52	<u>HEADLINE PRODUCT D.O.O.</u>	<u>81822478692</u>	<u>189.864,72</u>	<u>0,15%</u>
53	<u>HELVETIKA KOMUNIKACIJE D.O.O.</u>	<u>82451709886</u>	<u>22.500,00</u>	<u>0,02%</u>
54	<u>HRVATSKA KOMORA DENTALNE MEDICINE</u>	<u>24858915082</u>	<u>15.000,00</u>	<u>0,01%</u>
55	<u>HRVATSKA MLJEKARSKA UDRUGA</u>	<u>75164980044</u>	<u>31.250,00</u>	<u>0,02%</u>
56	<u>HRVATSKA RADIOTELEVIZIJA</u>	<u>68419124305</u>	<u>10.814.452,63</u>	<u>8,61%</u>
57	<u>HRVATSKI AUTOKLUB</u>	<u>53540975485</u>	<u>11.862,50</u>	<u>0,01%</u>
58	<u>HRVATSKI LOVAČKI SAVEZ</u>	<u>28817560444</u>	<u>12.000,00</u>	<u>0,01%</u>
59	<u>HRVATSKI TELEKOM D.D.</u>	<u>81793146560</u>	<u>179.681,40</u>	<u>0,14%</u>
60	<u>HURA GIU</u>	<u>82537441184</u>	<u>30.000,00</u>	<u>0,02%</u>
61	<u>IN-MEDIAS RES D.O.O.</u>	<u>81997500582</u>	<u>62.312,50</u>	<u>0,05%</u>
62	<u>INEO D.O.O.</u>	<u>84998723107</u>	<u>11.987,50</u>	<u>0,01%</u>
63	<u>INFORMATIVNI CENTAR D.O.O. BJELOVAR</u>	<u>14895266944</u>	<u>4.674,60</u>	<u>0,00%</u>
64	<u>INFORMATIVNI CENTAR VIROVITICA D.O.O.</u>	<u>1156745523</u>	<u>17.644,66</u>	<u>0,01%</u>
65	<u>INOVINE D.D.</u>	<u>85031837779</u>	<u>20.081,25</u>	<u>0,02%</u>
66	<u>INTERART MEDIA USLUGE D.O.O.</u>	<u>58821854328</u>	<u>183.811,24</u>	<u>0,15%</u>
67	<u>INTERMEDIA KOMUNIKACIJE D.O.O.</u>	<u>89031922282</u>	<u>125.539,18</u>	<u>0,10%</u>
68	<u>INTIS D.O.O.</u>	<u>12987689544</u>	<u>1.100,00</u>	<u>0,00%</u>
69	<u>INVICTUS ULAGANJA D.O.O.</u>	<u>19251956951</u>	<u>155.803,55</u>	<u>0,12%</u>
70	<u>IPSOS D.O.O.</u>	<u>1710734686</u>	<u>182.213,05</u>	<u>0,15%</u>
71	<u>IV NAKLADNIŠTVO D.O.O.</u>	<u>61651285801</u>	<u>7.487,50</u>	<u>0,01%</u>
72	<u>JAVNI BILJEŽNIK TIHANA SUDAR</u>	<u>22580555077</u>	<u>5.080,00</u>	<u>0,00%</u>
73	<u>JOURNAL MEDIA D.O.O.</u>	<u>46023460530</u>	<u>3.750,00</u>	<u>0,00%</u>
74	<u>KANAL RI D.O.O.</u>	<u>26219089758</u>	<u>23.220,00</u>	<u>0,02%</u>

UNEX MEDIA d.o.o.

75	<u>KATAVA D.O.O.</u>	<u>36624139799</u>	<u>6.250,00</u>	<u>0,00%</u>
76	<u>KIM TEAM J.D.O.O.</u>	<u>8304037000</u>	<u>3.125,00</u>	<u>0,00%</u>
77	<u>KLUB SUŠAČANA</u>	<u>29422436595</u>	<u>1.875,00</u>	<u>0,00%</u>
78	<u>KOŠARKAŠKI KLUB CIBONA</u>	<u>95728434073</u>	<u>39.924,65</u>	<u>0,03%</u>
79	<u>KONZUM D.D.</u>	<u>29955634590</u>	<u>18.654,98</u>	<u>0,01%</u>
80	<u>KOSINUS - OBRT ZA PROMIDŽBU I USLUGE</u>	<u>38945119308</u>	<u>701,56</u>	<u>0,00%</u>
81	<u>KUNAPAK D.O.O.</u>	<u>74145480771</u>	<u>36.250,00</u>	<u>0,03%</u>
82	<u>LABIN STAN D.O.O.</u>	<u>50926077478</u>	<u>1.250,00</u>	<u>0,00%</u>
83	<u>LIBRA D.O.O.</u>	<u>13704434974</u>	<u>10.419,50</u>	<u>0,01%</u>
84	<u>LIDER MEDIA D.O.O.</u>	<u>75374786952</u>	<u>26.287,50</u>	<u>0,02%</u>
85	<u>LUKOIL CROATIA D.O.O.</u>	<u>84740716328</u>	<u>1.998,57</u>	<u>0,00%</u>
86	<u>M 14 D.O.O.</u>	<u>11082952404</u>	<u>13.125,00</u>	<u>0,01%</u>
87	<u>MANDIS D.O.O.</u>	<u>61598631570</u>	<u>257.721,47</u>	<u>0,21%</u>
88	<u>MARKETING M D.O.O.</u>	<u>6758420862</u>	<u>2.052,00</u>	<u>0,00%</u>
89	<u>MBM MARKETING D.O.O.</u>	<u>69669822047</u>	<u>4.000,00</u>	<u>0,00%</u>
90	<u>MEDIA FI D.O.O.</u>	<u>6285889438</u>	<u>1.525,23</u>	<u>0,00%</u>
91	<u>MEDIA NET D.O.O.</u>	<u>60259436947</u>	<u>49.388,00</u>	<u>0,04%</u>
92	<u>MEDIA TIM D.O.O.</u>	<u>3754530037</u>	<u>18.750,00</u>	<u>0,01%</u>
93	<u>MEDIA MIX RADIO 105 D.O.O.</u>	<u>42618923306</u>	<u>1.852,50</u>	<u>0,00%</u>
94	<u>MEDIATOR INTERNATIONAL D.O.O.</u>	<u>75767958322</u>	<u>10.125,01</u>	<u>0,01%</u>
95	<u>MEDJUSKA PRODAJNA KUĆA D.O.O.</u>	<u>68872380</u>	<u>215.947,24</u>	<u>0,17%</u>
96	<u>MEME MEDIA D.O.O.</u>	<u>16732987761</u>	<u>8.999,38</u>	<u>0,01%</u>
97	<u>MIRAKUL D.O.O.</u>	<u>42474114531</u>	<u>10.939,50</u>	<u>0,01%</u>
98	<u>MIREMAKS D.O.O.</u>	<u>28433482926</u>	<u>8.381,25</u>	<u>0,01%</u>

UNEX MEDIA d.o.o.

<u>99</u>	<u>MORSKI VODIČ D.O.O.</u>	<u>69241506388</u>	<u>6.375,00</u>	<u>0,01%</u>
<u>100</u>	<u>MOZAIK KNJIGA D.O.O.</u>	<u>57010186553</u>	<u>32.400,00</u>	<u>0,03%</u>
<u>101</u>	<u>MSTART D.O.O.</u>	<u>19895453012</u>	<u>8.968,41</u>	<u>0,01%</u>
<u>102</u>	<u>NETOKRACHA D.O.O.</u>	<u>36474827436</u>	<u>1.250,00</u>	<u>0,00%</u>
<u>103</u>	<u>NIGRA DOMINA D.O.O.</u>	<u>11259674360</u>	<u>7.500,00</u>	<u>0,01%</u>
<u>104</u>	<u>NOVA TV D.D.</u>	<u>75399377119</u>	<u>33.600.230,75</u>	<u>26,74%</u>
<u>105</u>	<u>NOVI LIST D.D.</u>	<u>44110106406</u>	<u>207.279,58</u>	<u>0,16%</u>
<u>106</u>	<u>NOVOSTI D.O.O.-VINKOVCI</u>	<u>64415267112</u>	<u>697,78</u>	<u>0,00%</u>
<u>107</u>	<u>NIJUŠKALO D.O.O.</u>	<u>94718723416</u>	<u>6.600,00</u>	<u>0,01%</u>
<u>108</u>	<u>O2 D.O.O.</u>	<u>85717529894</u>	<u>105.858,75</u>	<u>0,08%</u>
<u>109</u>	<u>ODVI.DRUSTVO JELIĆ,VUKOVIĆ & HANDŽISKI</u>	<u>99987305172</u>	<u>28.125,00</u>	<u>0,02%</u>
<u>110</u>	<u>OGLASNIK D.O.O.</u>	<u>97309929902</u>	<u>5.600,00</u>	<u>0,00%</u>
<u>111</u>	<u>OPERETA D.O.O.</u>	<u>24059421894</u>	<u>3.125,00</u>	<u>0,00%</u>
<u>112</u>	<u>ORKA FILM D.O.O.</u>	<u>85676787385</u>	<u>26.851,25</u>	<u>0,02%</u>
<u>113</u>	<u>OTVORENI RADIO D.O.O.</u>	<u>96012726169</u>	<u>226.995,52</u>	<u>0,18%</u>
<u>114</u>	<u>OUTDOOR AKZENT D.O.O.</u>	<u>31759630177</u>	<u>55.622,67</u>	<u>0,04%</u>
<u>115</u>	<u>P.I.O. D.O.O.</u>	<u>25469027977</u>	<u>103.692,12</u>	<u>0,08%</u>
<u>116</u>	<u>PEC D.O.O.</u>	<u>7783795561</u>	<u>35.073,55</u>	<u>0,03%</u>
<u>117</u>	<u>PIR D.O.O.</u>	<u>51169786841</u>	<u>25.000,00</u>	<u>0,02%</u>
<u>118</u>	<u>PLACE2GO D.O.O.</u>	<u>23596989632</u>	<u>11.625,00</u>	<u>0,01%</u>
<u>119</u>	<u>PRIZMA-CENTAR ZA POSLOVNU INTELIGENCIJU D.O.O.</u>	<u>85546208135</u>	<u>40.750,00</u>	<u>0,03%</u>
<u>120</u>	<u>PRO-HIGIS D.O.O.</u>	<u>82114830044</u>	<u>1.395,00</u>	<u>0,00%</u>
<u>121</u>	<u>PROMOS J.D.O.O.</u>	<u>22214724664</u>	<u>6.080,00</u>	<u>0,00%</u>
<u>122</u>	<u>PROXIMITY ZAGREB D.O.O.</u>	<u>23057349705</u>	<u>1.635,90</u>	<u>0,00%</u>

UNEX MEDIA d.o.o.

<u>123</u>	<u>PUTOKAZ MEDIA, OBRT ZA USLUGE</u>	<u>11668630546</u>	<u>12.400,00</u>	<u>0,01%</u>
<u>124</u>	<u>QUI MEDIA D.O.O.</u>	<u>98247630116</u>	<u>14.914,07</u>	<u>0,01%</u>
<u>125</u>	<u>RADJSKI FESTIVAL D.O.O.</u>	<u>5818280552</u>	<u>5.520,00</u>	<u>0,00%</u>
<u>126</u>	<u>RADIO BAKOVO D.O.O.</u>	<u>80649459862</u>	<u>901,65</u>	<u>0,00%</u>
<u>127</u>	<u>RADIO GRUPA D.O.O.</u>	<u>59068922600</u>	<u>26.657,03</u>	<u>0,02%</u>
<u>128</u>	<u>RADIO KRIZEVCI D.O.O.</u>	<u>91853331754</u>	<u>1.596,00</u>	<u>0,00%</u>
<u>129</u>	<u>RADIO RAB D.O.O.</u>	<u>5797012404</u>	<u>1.477,73</u>	<u>0,00%</u>
<u>130</u>	<u>RJEKA SNOVA D.O.O.</u>	<u>63536058396</u>	<u>32.000,00</u>	<u>0,03%</u>
<u>131</u>	<u>ROSS D.O.O. – RADIO 057</u>	<u>47822835145</u>	<u>2.731,63</u>	<u>0,00%</u>
<u>132</u>	<u>ROSS MEDIA CONSULTING D.O.O.</u>	<u>86385359023</u>	<u>7.683,68</u>	<u>0,01%</u>
<u>133</u>	<u>RRIF PLUS D.O.O.</u>	<u>18376805890</u>	<u>5.950,00</u>	<u>0,00%</u>
<u>134</u>	<u>RTD D.O.O.</u>	<u>70786957047</u>	<u>10.610,00</u>	<u>0,01%</u>
<u>135</u>	<u>RTL HRVATSKA D.O.O.</u>	<u>7330149920</u>	<u>3.584.376,68</u>	<u>2,85%</u>
<u>136</u>	<u>SAŠA ŠEKORANJA, DIZAJN CVIJEĆA</u>	<u>72614132395</u>	<u>12.100,00</u>	<u>0,01%</u>
<u>137</u>	<u>SHE MEDIA D.O.O.</u>	<u>70385765143</u>	<u>10.763,89</u>	<u>0,01%</u>
<u>138</u>	<u>SIGRA GRAFIČKI OBRT VL. RONALD ŽUŽIĆ</u>	<u>13035992118</u>	<u>7.500,00</u>	<u>0,01%</u>
<u>139</u>	<u>SLAVONSKO BRODSKO TELEVIZIJA D.O.O.</u>	<u>19751090713</u>	<u>15.390,00</u>	<u>0,01%</u>
<u>140</u>	<u>SLOBODNA DALMACIJA D.D.</u>	<u>35075764438</u>	<u>288.867,35</u>	<u>0,23%</u>
<u>141</u>	<u>SMIND D.O.O.</u>	<u>69167525631</u>	<u>16.896,75</u>	<u>0,01%</u>
<u>142</u>	<u>SPAN D.O.O.</u>	<u>19680551758</u>	<u>2.830,41</u>	<u>0,00%</u>
<u>143</u>	<u>START NEWS D.O.O.</u>	<u>20658439284</u>	<u>15.000,00</u>	<u>0,01%</u>
<u>144</u>	<u>STREET MEDIA GROUP D.O.O.</u>	<u>64120661970</u>	<u>31.250,00</u>	<u>0,02%</u>
<u>145</u>	<u>STUDIO ARTLAN, STUD ZA RAZVIJANJE IDEJA</u>	<u>44017861702</u>	<u>128.427,50</u>	<u>0,10%</u>
<u>146</u>	<u>STUDIO MODERNA TV PRODAJA D.O.O.</u>	<u>97587356297</u>	<u>18.287,50</u>	<u>0,01%</u>

UNEX MEDIA d.o.o.

147	<u>SVETOIVANEC D.O.O.</u>	<u>89456059555</u>	<u>1.900,00</u>	<u>0,00%</u>
148	<u>SVI POPUSTI D.O.O.</u>	<u>66341509836</u>	<u>1.250,00</u>	<u>0,00%</u>
149	<u>T.H.R. ZAGREB D.O.O.</u>	<u>72503658710</u>	<u>25.000,00</u>	<u>0,02%</u>
150	<u>TAU ON-LINE D.O.O. — MOJ POSAO</u>	<u>14273924910</u>	<u>3.330,94</u>	<u>0,00%</u>
151	<u>TELEGRAM MEDIA GRUPA D.O.O.</u>	<u>36974788949</u>	<u>46.201,46</u>	<u>0,04%</u>
152	<u>TELEVIZIJA SLAVONIJE I BARANJE D.O.O.</u>	<u>99890141196</u>	<u>109.798,33</u>	<u>0,09%</u>
153	<u>TISAK D.D.</u>	<u>75917721668</u>	<u>6.250.000,00</u>	<u>4,97%</u>
154	<u>UNEX GRUPA D.O.O.</u>	<u>91012469230</u>	<u>990.644,89</u>	<u>0,79%</u>
155	<u>VEČERNJI LIST D.O.O.</u>	<u>92276133102</u>	<u>627.461,14</u>	<u>0,50%</u>
156	<u>VELPRO — CENTAR D.O.O.</u>	<u>46660800468</u>	<u>3.920,46</u>	<u>0,00%</u>
157	<u>VOX KOMUNIKACIJE D.O.O.</u>	<u>24533297794</u>	<u>183.756,56</u>	<u>0,15%</u>
158	<u>VOX ZAGREB D.O.O.</u>	<u>54422176480</u>	<u>17.978,75</u>	<u>0,01%</u>
159	<u>VTV D.O.O. — VINKOVCI</u>	<u>16169088482</u>	<u>19.772,54</u>	<u>0,02%</u>
160	<u>XCLAIM D.O.O.</u>	<u>87943102773</u>	<u>11.539,49</u>	<u>0,01%</u>
161	<u>YAMMAT D.O.O.</u>	<u>68563760676</u>	<u>27.413,44</u>	<u>0,02%</u>
162	<u>ZAGORJE INTERNATIONAL D.O.O.</u>	<u>41644317854</u>	<u>2.810,90</u>	<u>0,00%</u>
163	<u>ZAGREB PLAKAT D.O.O.</u>	<u>32111742300</u>	<u>6.371.037,37</u>	<u>5,07%</u>
164	<u>ZAGREBAČKI RADIO PLAVI 9 D.O.O.</u>	<u>14057774659</u>	<u>29.160,00</u>	<u>0,02%</u>
165	<u>CONNECTAD-DEMAND GMBH</u>	<u>U69420414</u>	<u>64.140,26</u>	<u>0,05%</u>
166	<u>GOOGLE IRELAND LTD GORDON HOUSE</u>	<u>6388047V</u>	<u>254.797,26</u>	<u>0,20%</u>
167	<u>HUGE MEDIA D.O.O.</u>	<u>105769122</u>	<u>63.212,93</u>	<u>0,05%</u>
168	<u>PIONIRI COMMUNICATIONS D.O.O.</u>	<u>107389698</u>	<u>20.717,90</u>	<u>0,02%</u>
169	<u>PRISTOP MEDIA D.O.O.</u>	<u>82325516</u>	<u>1.619.019,65</u>	<u>1,29%</u>
170	<u>UNEX MEDIA D.O.O., SARAJEVO</u>	<u>2,01516E+11</u>	<u>1.209.703,59</u>	<u>0,96%</u>

UNEX MEDIA d.o.o.

35	EUROGENS D. O. O.	43214767558	5.900,00	0,00%
36	EUROLINK D.O.O.	74961110992	62.681,28	0,05%
37	EUROPA MEDIA MARKETING J.D.O.O.	59605956698	16.612,50	0,01%
38	EUROPLAKAT D.O.O.	82351347170	421.751,23	0,34%
39	FABRIKA D. O. O	84929987632	51.137,42	0,04%
40	FIKRO D.O.O.	73228294799	1.750,00	0,00%
41	FRKA PLUS D.O.O.	59436447300	164.628,05	0,13%
42	GC RENTING CROATIA D.O.O.	44115087893	24.238,01	0,02%
43	GEMIUS D.O.O.	40576721767	74.738,75	0,06%
44	GENERALI OSIGURANJE D.D.	10840749604	5.211,54	0,00%
45	GLAS ISTRE NOVINE D.O.O.	89054078461	124.820,36	0,10%

Oblikovano

Oblikovano

Oblikovano

Oblikovano

Oblikovano

Oblikovano

Oblikovano

Oblikovano

Oblikovano

Oblikovano

Oblikovano

Oblikovano

Oblikovano

Oblikovano

Oblikovano

Oblikovano

Oblikovano

Oblikovano

Oblikovano

Oblikovano

Oblikovano

Oblikovano

Oblikovano

Oblikovano

Oblikovano

Oblikovano

Oblikovano

Oblikovano

Oblikovano

Oblikovano

Oblikovano

Oblikovano

Oblikovano

Oblikovano

Oblikovano

Oblikovano

Oblikovano

Oblikovano

Oblikovano

Oblikovano

Oblikovano

Oblikovano

Oblikovano

Oblikovano

Oblikovano

Oblikovano

Oblikovano

Oblikovano

Oblikovano

Oblikovano

Oblikovano

Oblikovano

Oblikovano

Oblikovano

Oblikovano

Oblikovano

Oblikovano

Oblikovano

Oblikovano

Oblikovano

Oblikovano

UNEX MEDIA d.o.o.

46	GLAS SLAVONIJE D.D.	87192735882	152.930,12	0,12%
47	GO2DIGITAL D.O.O.	81297941099	65.388,55	0,05%
48	GOLUBICA PARKING D.O.O.	20459614645	22.500,00	0,02%
49	GOSPODARSKI LIST, NOVINSKO, NAKLADNIŠKO	9377481666	9.000,00	0,01%
50	GRAFIKA-NOVA D.O.O.	87635515480	7.250,00	0,01%
51	HANZA MEDIA D.O.O.	79517545745	945.917,46	0,76%
52	HEADLINE PRODUCT D.O.O.	81822478692	189.864,72	0,15%
53	HELVETIKA KOMUNIKACIJE D.O.O.	82451709886	22.500,00	0,02%
54	HRVATSKA KOMORA DENTALNE MEDICINE	24858915082	15.000,00	0,01%
55	HRVATSKA MLJEKARSKA UDRUGA	75164980044	31.250,00	0,03%
56	HRVATSKA RADIOTELEVIZIJA	68419124305	10.814.452,63	8,72%
57	HRVATSKI AUTOKLUB	53540975485	11.862,50	0,01%
58	HRVATSKI LOVAČKI SAVEZ	28817560444	12.000,00	0,01%
59	HRVATSKI TELEKOM D.D.	81793146560	179.681,40	0,14%
60	HURA GIU	82537441184	30.000,00	0,02%
61	IN MEDIAS RES D.O.O.	81997500582	62.312,50	0,05%
62	INEO D.O.O.	84998723107	11.987,50	0,01%
63	INFORMATIVNI CENTAR D.O.O. BJELOVAR	14895266944	4.674,60	0,00%
64	INFORMATIVNI CENTAR VIROVITICA D.O.O.	1156745523	17.644,66	0,01%
65	INOVINE D.D.	85031837779	20.081,25	0,02%
66	INTERART MEDIA USLUGE D.O.O.	58821854328	183.811,24	0,15%
67	INTERMEDIA KOMUNIKACIJE D.O.O.	99031922282	125.539,18	0,10%
68	INTIS D.O.O.	12987689544	1.100,00	0,00%
69	INVICTUS ULAGANJA D.O.O.	19251956951	155.803,55	0,13%

Oblikovano ...

Oblikovano ...

Oblikovano ...

Oblikovano ...

Oblikovano ...

Oblikovano ...

Oblikovano ...

Oblikovano ...

Oblikovano ...

Oblikovano ...

Oblikovano ...

Oblikovano ...

Oblikovano ...

Oblikovano ...

Oblikovano ...

Oblikovano ...

Oblikovano ...

Oblikovano ...

Oblikovano ...

Oblikovano ...

Oblikovano ...

Oblikovano ...

Oblikovano ...

Oblikovano ...

Oblikovano ...

Oblikovano ...

Oblikovano ...

Oblikovano ...

Oblikovano ...

Oblikovano ...

Oblikovano ...

Oblikovano ...

Oblikovano ...

Oblikovano ...

Oblikovano ...

Oblikovano ...

Oblikovano ...

Oblikovano ...

Oblikovano ...

Oblikovano ...

Oblikovano ...

Oblikovano ...

Oblikovano ...

Oblikovano ...

Oblikovano ...

Oblikovano ...

Oblikovano ...

Oblikovano ...

Oblikovano ...

Oblikovano ...

Oblikovano ...

Oblikovano ...

Oblikovano ...

Oblikovano ...

Oblikovano ...

Oblikovano ...

Oblikovano ...

Oblikovano ...

Oblikovano ...

Oblikovano ...

Oblikovano ...

UNEX MEDIA d.o.o.

94	MEDIATOP INTERNATIONAL D.O.O.	75767958322	10.125,01	0,01%
95	MEDIJSKA PRODAJNA KUĆA D.O.O.	68872380	215.947,24	0,17%
96	MEME MEDIA D.O.O.	16732987761	8.999,38	0,01%
97	MIRAKUL D.O.O.	42474114531	10.939,50	0,01%

- Oblikovano: Font: Ne Podebljano
- Oblikovano: Font: Ne Podebljano, Ne Kurziv
- Oblikovano: Font: Ne Podebljano
- Oblikovano: Font: Ne Podebljano, Ne Kurziv
- Oblikovano: Font: Ne Podebljano
- Oblikovano: Font: Ne Podebljano, Ne Kurziv
- Oblikovano: Font: Ne Podebljano
- Oblikovano: Font: Ne Podebljano, Ne Kurziv
- Oblikovano: Font: Ne Podebljano
- Oblikovano: Lijevo, Ništa, Razmak
Ispred: 0 pt, Nemoj zadržati sa
sljedećim, Nemoj držati retke zajedno
- Oblikovano: Font: Ne Podebljano, Ne Kurziv
- Oblikovano: Font: Ne Podebljano
- Oblikovano: Font: Ne Podebljano, Ne Kurziv
- Oblikovano: Font: Ne Podebljano
- Oblikovano: Font: Ne Podebljano, Ne Kurziv
- Oblikovano: Font: Ne Podebljano, Ne Kurziv
- Oblikovano: Font: Ne Podebljano, Ne Kurziv
- Oblikovano: Font: Ne Podebljano
- Oblikovano: Lijevo, Ništa, Razmak
Ispred: 0 pt, Nemoj zadržati sa
sljedećim, Nemoj držati retke zajedno
- Oblikovano: Font: Ne Podebljano
- Oblikovano: Font: Ne Podebljano, Ne Kurziv
- Oblikovano: Font: Ne Podebljano, Ne Kurziv
- Oblikovano: Font: Ne Podebljano
- Oblikovano: Font: Ne Podebljano, Ne Kurziv
- Oblikovano: Font: Ne Podebljano
- Oblikovano: Font: Ne Podebljano, Ne Kurziv
- Oblikovano: Font: Ne Podebljano
- Oblikovano: Font: Ne Podebljano, Ne Kurziv
- Oblikovano: Font: Ne Podebljano
- Oblikovano: Font: Ne Podebljano, Ne Kurziv
- Oblikovano: Font: Ne Podebljano
- Oblikovano: Lijevo

UNEX MEDIA d.o.o.

134	RTD D.O.O.	70786957047	10.610,00	0,01%
135	RTL HRVATSKA D.O.O.	7330149920	3.584.376,68	2,89%
136	SAŠA ŠEKORANJA, DIZAJN CVIJEĆA	72614132395	12.100,00	0,01%
137	SHE MEDIA D.O.O.	70385765143	10.763,89	0,01%
138	SIGRA GRAFIČKI OBRT VL. RONALD ŽUŽIĆ	13035992118	7.500,00	0,01%
139	SLAVONSKO-BRODSKO TELEVIZIJA D.O.O.	19751090713	15.390,00	0,01%
140	SLOBODNA DALMACIJA D.D.	35075764438	288.867,35	0,23%
141	SMIND D.O.O.	69167525631	16.896,75	0,01%
142	SPAN D.O.O.	19680551758	2.830,41	0,00%
143	START NEWS D.O.O.	20658439284	15.000,00	0,01%
144	STREET MEDIA GROUP D.O.O.	64120661970	31.250,00	0,03%
145	STUDIO ARTLAN, STUD ZA RAZVIJANJE IDEJA	44017861702	128.437,50	0,10%
146	STUDIO MODERNA-TV PRODAJA D.O.O.	97587356297	18.287,50	0,01%
147	SVETOIVANEC D.O.O.	89456059555	1.900,00	0,00%
148	SVI POPUSTI D. O. O.	66341509836	1.250,00	0,00%
149	T.H.R. ZAGREB D.O.O.	72503658710	25.000,00	0,02%
150	TAU ON-LINE D.O.O. - MOJ POSAO	14273924910	3.330,94	0,00%
151	TELEGRAM MEDIA GRUPA D.O.O.	36974788949	46.201,46	0,04%
152	TELEVIZIJA SLAVONIJE I BARANJE D.O.O.	99890141196	109.798,33	0,09%
153	TISAK D.D.	75917721668	6.250.000,00	5,04%
154	UNEX GRUPA D.O.O.	91012469230	990.644,89	0,80%
155	VEČERNJI LIST D.O.O.	92276133102	627.461,14	0,51%
156	VELPRO - CENTAR D.O.O.	46660800468	3.920,46	0,00%
157	VOX KOMUNIKACIJE D.O.O.	24533297794	183.756,56	0,15%

Oblikovano

Oblikovano

Oblikovano

Oblikovano

Oblikovano

Oblikovano

Oblikovano

Oblikovano

Oblikovano

Oblikovano

Oblikovano

Oblikovano

Oblikovano

Oblikovano

Oblikovano

Oblikovano

Oblikovano

Oblikovano

Oblikovano

Oblikovano

Oblikovano

Oblikovano

Oblikovano

Oblikovano

Oblikovano

Oblikovano

Oblikovano

Oblikovano

Oblikovano

Oblikovano

Oblikovano

Oblikovano

Oblikovano

Oblikovano

Oblikovano

Oblikovano

Oblikovano

Oblikovano

Oblikovano

Oblikovano

Oblikovano

Oblikovano

Oblikovano

Oblikovano

Oblikovano

Oblikovano

Oblikovano

Oblikovano

Oblikovano

Oblikovano ...

Tablica 4: Prioritetne tražbine na koje ne utječe predstečajni postupak (sukladno bilanci na 31.05.2017.)

R.b.	OIB	Ime i prezime	Neto plaća	Porez na dohodak	Prirrez na dohodak	doprinosi iz plaće 1.stup	doprinosi iz plaće 2.stup	Ukupno	bolovanje na teret HZZO-a	ukupno doprinosi na plaću	Sveukupno
1	92055193256	Marina Kraljić	21.000,00	7.114,05	1.280,53	5.511,48	1837,16	36.743,22	0,00	6319,83	43.063,05
2	42230250197	Martina Soukup	6.401,03	870,88	156,76	1.392,87	464,29	9.285,83	0,00	1597,16	10.882,99
3	63107406874	Kristina Prpić	0,00	0,00	0,00	0,00	0	0,00	0,00	0	0,00
4	89238515379	Davor Juričić	5.708,84	639,12	115,04	1.211,81	403,94	8.078,75	0,00	1389,54	9.468,29
5	81452078176	Bojana Kozarić	6.171,65	0,00	0,00	1.157,18	385,73	7.714,56	0,00	1326,9	9.041,46
6	27492391800	Valentina Sofrić Marunić	0,00	0,00	0,00	0,00	0	0,00	0,00	0	0,00
7	91595007188	Asja Krstevski	18.000,00	5.236,44	942,56	4.533,56	1511,19	30.223,75	0,00	5198,48	35.422,23
8	34071814744	Snježana Gregurec Burnać	0,00	0,00	0,00	0,00	0	0,00	0,00	0	0,00
9	30563311787	Aleksandra Glintić	9.203,60	386,25	69,53	1.811,13	603,71	12.074,22	0,00	2076,76	14.150,98
10	7045941962	Anamarija Horaček	20.705,61	5.623,35	674,80	5.063,20	1687,73	33.754,69	0,00	5805,8	39.560,49
11	5452405722	Zoran Folnegović	7.000,00	1.071,43	192,86	1.549,55	516,52	10.330,36	0,00	1776,82	12.107,18
12	69081751932	Jasnica Barta	8.000,00	1.406,25	253,13	1.811,13	603,71	12.074,22	0,00	2076,76	14.150,98
13	82176852630	Dario Drmač	15.000,00	3.750,00	675,00	3.642,19	1214,06	24.281,25	0,00	4176,38	28.457,63
14	8277150529	Tatjana Poredski	5.499,99	569,20	102,46	1.157,18	385,73	7.714,56	0,00	1326,9	9.041,46
15	34262303406	Ivana Štefanić	5.627,32	611,82	110,13	1.190,49	396,83	7.936,59	0,00	1365,09	9.301,68
16	62047915279	Ivana Paić Kavur	3.591,51	0,00	0,00	673,41	224,47	4.489,39	0,00	772,18	5.261,57
17	62047915279	Ivana Paić Kavur	555,30	0,00	0,00	0,00	0	0,00	555,30	0	555,30
18	20307276648	Lana Hristov	6.311,16	0,00	0,00	1.183,34	394,45	7.888,95	0,00	1356,89	9.245,84
19	10717977434	Ivana Seginij	7.149,27	1.121,41	201,85	1.588,60	529,53	10.590,66	0,00	1821,59	12.412,25
20	10717977434	Ivana Seginij	925,50	0,00	0,00	0,00	0	0,00	925,50	0	0,00
21	39198929967	Marija Bastaić	2.622,00	0,00	0,00	0,00	0	0,00	2.622,00	0	0,00
22	66449796301	Tatjana Haler	0,00	0,00	0,00	0,00	0	0,00	0,00	0	0,00
23	30822515551	Thomas Ruhrl	0,00	0,00	0,00	0,00	0	0,00	0,00	0	0,00

UNEX MEDIA d.o.o.

24	54038669221	Josipa Cenčić	6.421,19	0,00	0,00	1.203,98	401,33	8.026,50	0,00	1380,56	9.407,06
25	22164646263	Sonja Laptoš	7.492,55	0,00	0,00	1.404,86	468,29	9.365,70	0,00	1610,91	10.976,61
26	84790289756	Davor Magdić	20.000,00	6.488,18	1.167,87	5.185,51	1728,5	34.570,06	0,00	5946,05	40.516,11
27	38494090263	Ksenija Plevko Mažuran	16.297,40	3.598,46	647,72	3.851,92	1283,97	25.679,47	0,00	4416,87	30.096,34
28	33474282244	Andreja Tica	5.000,00	401,79	72,32	1.026,39	342,13	6.842,63	0,00	1176,92	8.019,55
29	25873518508	Adela Vukelić	0,00	0,00	0,00	0,00	0	0,00	0,00	0	0,00
30	60188391948	Mario Lešković	7.746,09	1.028,27	185,09	1.679,90	559,97	11.199,32	0,00	1926,29	13.125,61
31	75633547150	Josip Balek	9.500,00	1.908,48	343,53	2.203,50	734,5	14.690,01	0,00	2526,68	17.216,69
32	69583165765	Dalia Ludvig Nadinić	7.888,39	0,00	0,00	1.479,08	493,03	9.860,50	0,00	1696,01	11.556,51
33	18681668797	Hrvoje Gregov	6.995,61	484,02	87,12	1.418,76	472,92	9.458,43	0,00	1626,84	11.085,27
34	97913514532	Petra Bogavčić	9.612,21	1.946,05	350,29	2.232,85	744,28	14.885,68	0,00	2560,34	17.446,02
35	22550404550	Davor Šimunić	8.087,10	1.435,41	258,37	1.833,92	611,31	12.226,11	0,00	2102,89	14.329,00
36	99616487183	Višnja Zadro	2.832,99	0,00	0,00	708,25	0	3.541,24	0,00	609,1	4.150,34
37	68602147805	Kristina Vidas	4.713,41	296,88	26,72	944,44	314,81	6.296,26	0,00	1082,96	7.379,22
38	67561683878	Dayana Vučić	7.000,00	1.071,43	192,86	1.549,55	516,52	10.330,36	0,00	1776,82	12.107,18
39	20773610344	Hana Radmanović	5.058,12	421,25	75,83	1.041,60	347,2	6.944,00	0,00	0	6.944,00
40	61388154549	Silvija Cetin Tušek	6.768,19	993,82	178,89	1.488,92	496,31	9.926,13	0,00	1707,29	11.633,42
41	91230947043	Marija Gombač	5.000,00	391,30	39,13	1.018,21	339,4	6.788,04	0,00	0	6.788,04
42	27613599048	Vlatka Seki	5.000,00	401,79	72,32	1.026,39	342,13	6.842,63	0,00	1176,92	8.019,55
43	32703175974	Morana Marić	10.000,00	2.075,89	373,66	2.334,29	778,1	15.561,94	0,00	2676,65	18.238,59
44	48522754214	Ivan Matić	5.501,87	0,00	0,00	1.031,60	343,87	6.877,34	0,00	1182,9	8.060,24
45	86984728822	Mia Židanić	4.651,43	285,08	51,31	935,22	311,74	6.234,78	0,00	0	6.234,78
46	37417665410	Zrinka Jelčić	10.203,61	721,07	129,79	2.072,71	690,9	13.818,08	0,00	2376,71	16.194,79
47	76522091792	Ariana Vikario	6.023,27	744,40	133,99	1.294,06	431,35	8.627,07	0,00	1483,86	10.110,93
48	48602453593	Ivan Hitrec	8.495,60	986,25	177,53	1.811,13	603,71	12.074,22	0,00	2076,76	14.150,98
49	88882093348	Ivan Stevanović	4.215,23	139,02	25,02	821,12	273,71	5.474,10	0,00	0	5.474,10
50	66168052115	Ivan Kozlina	4.000,00	66,96	12,05	764,82	254,94	5.098,77	0,00	876,99	5.975,76
51	20144917697	Toni Serdušić	4.000,00	66,96	12,05	764,82	254,94	5.098,77	0,00	876,99	5.975,76
52	94069905303	Vesna Liker	6.615,23	942,60	169,67	1.448,91	482,97	9.659,38	0,00	1661,42	11.320,80
		UKUPNO:	354.592,27	55.295,56	9.557,78	78.053,83	25.781,88	519.178,52	4.102,80	84.922,81	604.656,63

2. IZRAČUN MANJKA LIKVIDNIH SREDSTAVA NA DAN PRILOŽENIH FINACIJSKIH IZVJEŠTAJA

U nastavku je prikazan izračun manjka likvidnih sredstava na dan 31.05.2017. godine.

Pozicija	Iznos
1. Potraživanja od poduzetnika unutar grupe	4.902.489
2. Potraživanja od kupaca	76.737.589
3. Potraživanja od zaposlenika i članova poduzetnika	9.696
4. Potraživanja od države i drugih institucija	1.978.481
5. Ostala potraživanja	21.217.453
6. Ulaganja u vrijednosne papire	5.648.381
7. Dani zajmovi, depoziti i slično	7.259.820
8. NOVAC U BANCII I BLAGAJNI	3.710.157
9. PLAĆENI TROŠKOVI BUDUĆEG RAZDOBLJA I OBRAČUNATI PRIHODI	6.912
UKUPNO LIKVIDNA IMOVINA:	121.470.978
1. Obveze za zajmove, depozite i slično	20.833.333
2. Obveze prema bankama i drugim finansijskim institucijama	52.204
3. Obveze prema poduzetnicima unutar grupe	2.687.258
4. Obveze za zajmove, depozite i slično	8.777.571
5. Obveze za predujmove	4.157.758
6. Obveze prema dobavljačima	101.820.957
7. Obveze po vrijednosnim papirima	20.000.000
8. Obveze prema zaposlenicima	354.592
9. Obveze za poreze, doprinose i slična davanja	255.577
UKUPNO OBVEZE:	158.939.250
MANJAK LIKVIDNIH SREDSTAVA:	-37.468.272

Tablica 1: Izračun manjka likvidnih sredstava

Manjak likvidnih sredstava na dan 31.05.2017. godine prema bilančnim pozicijama iznosi **37.468.272 kn**, a isti je iskazan kao razlika obveza i likvidne kratkotrajne imovine (brzo unovčive).

3. OPIS MJERA FINACIJSKOG RESTRUKTURIRANJA I IZRAČUN NJIHOVIH UČINAKA NA MANJAK LIKVIDNIH SREDSTAVA

Vjerovnici koji sudjeluju u predstečajnom postupku, svrstani su u tri grupe vjerovnika i čine ukupne obveze društva i to:

- I) Redovne tražbine;
- II) Regresne tražbine;
- III) Razlučni vjerovnici.

Tablica 1: Financijsko restrukturiranje

Vjerovnik	Visina tražbine	Prijedlog izmirenja	Struktura
		Rok	
REDOVNE TRAŽBINE	124.055.537,02	1+4	44,75%
REGRESNE TRAŽBINE	135.148.747,31	određen u nastavku	55,25%
UKUPNO VJEROVNICI KOJI SUDJELUJU U PREDSTEČAJNOM POSTUPKU:	259.204.284,33	-	100,00%
Razlučni vjerovnici	44.551.940,55	=	100,00%
Izlučni vjerovnici	0	=	-
UKUPNO:	44.551.940,55	-	100,00%
SVEUKUPNO:	303.756.224,88	-	100,00%

Oblikovano: Font: 11 točka

Oblikovano: Font: 11 točka

Oblikovano: Font: 11 točka

Oblikovano: Obostrano

Oblikovano: Font: 11 točka

Oblikovano: Font: 11 točka

Oblikovano: Font: 11 točka

Oblikovano: Font: 11 točka

U svrhu financijskog restrukturiranja društva UNEX MEDIA d.o.o.i UNEX GRUPA d.o.o. potrebno je poduzeti određene mjere financijskog restrukturiranja, sukladno planu financijskog restrukturiranja. Na taj način će se stabilizirati poslovanje, te će se omogućiti provedba mjera operativnog restrukturiranja s ciljem uspostave održivog modela poslovanja i pune likvidnosti.

Mjere financijskog restrukturiranja odnose se na otpis dijela novčanih obaveza i reprogram ostatka duga te ugovaranje drugačijeg načina namirenja obaveza za regresne obveze s osnove mjenica i/ili jamstava.

Prijedlog predstečajnog sporazuma po grupama vjerovnika:

- Utvrđene tražbine vjerovnika iz Grupe REDOVNE TRAŽBINE na dan 28.06.2017. godine iznosi ~~1245.055+48.537+53.026~~ kn. Predlaže se otpis utvrđenih tražbina za 70%. Preostalih iznos umanjene tražbine u visini od 30% tražbina otplatiti će se na 48 mjeseci, uz dodatnih 12 mjeseci počeka, bez kamata, u jednakim mjesečnim obrocima, počevši od pravomoćnosti rješenja nadležnog trgovačkog suda kojim se potvrđuje predstečajni sporazum, svakog 15-tog u mjesecu s tim da prvi obrok dospijeva prvog sljedećeg kalendarskog mjeseca nakon datuma pravomoćnosti rješenja kojim se potvrđuje predstečajni sporazum.

Oblikovano: Ne Istaknuto

Oblikovano: Font: 7,5 točka,
Podebljano

Oblikovano: Normal, Bez grafičkih
oznaka i numeriranja

Oblikovano: Font: 7,5 točka,
Podebljano

Oblikovana tablica

R.B.	NAZIV VJEROVNIKA	OIB	IZNOS TRAŽBINE	OTPIŠ	PREOSTALO ZA OTPLATU	STRUKTRA
1	ZAGREBAČKA BANKA d.d.	xxxxxxxxx	20.000.000,00	14.000.000,00	6.000.000,00	15,92%
2	AGROKOR D.D.	05937759187	26.082.787,89	18.257.951,52	7.824.836,37	20,76%
4	24SATA D.O.O.	78093047651	2.449.756,27	1.714.829,39	734.926,88	1,95%
5	ABC HRVATSKA D.O.O.	77176080457	8.268,75	5.788,13	2.480,63	0,01%
6	ADRIA MEDIA ZAGREB D.O.O.	58576890942	875.783,83	613.048,68	262.735,15	0,70%
7	ADVANS D.O.O.	29133392534	17.594,01	12.315,81	5.278,20	0,01%
8	AGB-NIELSEN ISTRAŽIVANJE MEDIA D.O.O.	09444299304	62.799,61	43.959,73	18.839,88	0,05%
9	AGROKLUB D.O.O.	27132739845	1.739,59	1.217,71	521,88	0,00%
10	AJSTER D.O.O.	21012756709	14.862,50	10.403,75	4.458,75	0,01%
11	ALL-MARKET MEDIA D.O.O.	92923187236	228.947,19	160.263,03	68.684,16	0,18%
12	ATLAS D.D.	02041978827	2.622,00	1.835,40	786,60	0,00%
13	AUTOR D.O.O.	08987664793	92.351,80	64.646,26	27.705,54	0,07%
14	AUTOZUBAK D.O.O.	39135989747	3.923,05	2.746,14	1.176,92	0,00%
15	B1-PLAKATI D.O.O.	52846567786	1.878,38	1.314,87	563,51	0,00%
16	BARES D.O.O.	31922838619	7.173,31	5.021,32	2.151,99	0,01%
17	BBDO ZAGREB D.O.O.	39157666333	1.083,28	758,30	324,98	0,00%
18	BIBRA-IZDAVAŠTVO D.O.O.	23929584932	7.500,00	5.250,00	2.250,00	0,01%
19	BIRO STUDIO 247 D.O.O.	40688596622	16.250,00	11.375,00	4.875,00	0,01%
20	B-MARKETING D.O.O.	54711540319	15.312,50	10.718,75	4.593,75	0,01%
21	CLICK-ATTACK D.O.O.	08190346328	53.882,67	37.717,87	16.164,80	0,04%
22	CVOKE D.O.O.	53053633439	103.327,86	72.329,50	30.998,36	0,08%
23	D.S. SAVJETOVANJE D.O.O.	42535832766	6.125,05	4.287,54	1.837,52	0,00%
24	DEGORDIAN D.O.O.	12276012383	11.500,00	8.050,00	3.450,00	0,01%
25	DHM-DANU-MEDIJI D.O.O.	72332765076	13.504,38	9.453,07	4.051,31	0,01%
26	DRAP D.O.O.	41437879613	26.551,22	18.585,85	7.965,37	0,02%
27	DRINKOMATIC D.O.O.	76549264157	3.080,00	2.156,00	924,00	0,00%
28	DUBROVAČKA TELEVIZIJA D.O.O.	47143860599	12.500,00	8.750,00	3.750,00	0,01%
29	DUBROVAČKI VJESNIK D.O.O.	71342575080	5.920,00	4.144,00	1.776,00	0,00%
30	ČAROBNI TIM D.O.O.	17346302043	42.750,00	29.925,00	12.825,00	0,03%
31	EFFECTUS-INFO D.O.O.	83225776650	40.218,75	28.153,13	12.065,63	0,03%
32	ČISTA VODA D.O.O.	42375187043	136,25	95,38	40,88	0,00%
33	EKO TAXI D.O.O.	65695875800	857,00	599,90	257,10	0,00%
34	ERSTE & STEIERMARKISCHE S- LEASING D.O.O.	46550671661	37,50	26,25	11,25	0,00%
35	ERSTE FACTORING D.O.O.	10194059689	68.756,48	48.129,54	20.626,94	0,05%
36	EUROGENS D.-O.-O.	43214767558	5.900,00	4.130,00	1.770,00	0,00%
37	EUROLINK D.O.O.	74961110992	62.681,28	43.876,90	18.804,38	0,05%
38	EUROPA MEDIA MARKETING J.D.O.O.	59605956698	16.612,50	11.628,75	4.983,75	0,01%
39	EUROPLAKAT D.O.O.	82351347170	421.751,23	295.225,86	126.525,37	0,34%

UNEX MEDIA d.o.o.

40	FABRIKA D.O.O.	84929987632	51.137,42	35.796,19	15.341,23	0,04%
41	FIKRO D.O.O.	73228294799	1.750,00	1.225,00	525,00	0,00%
42	FRKA PLUS D.O.O.	59436447300	164.628,05	115.239,64	49.388,42	0,13%
43	GG RENTING CROATIA D.O.O.	44115087893	24.238,01	16.966,61	7.271,40	0,02%
44	GEMIUS D.O.O.	40576721767	74.738,75	52.317,13	22.421,63	0,06%
45	GENERALI OSIGURANJE D.D.	10840749604	5.211,54	3.648,08	1.563,46	0,00%
46	GLAS ISTRE NOVINE D.O.O.	89054078461	124.820,36	87.374,25	37.446,11	0,10%
47	GLAS SLAVONIJE D.D.	87192735882	152.930,12	107.051,08	45.879,04	0,12%
48	GO2DIGITAL D.O.O.	81207941099	65.388,55	45.771,99	19.616,57	0,05%
49	GOLUBICA PARKING D.O.O.	20459614645	22.500,00	15.750,00	6.750,00	0,02%
50	GOSPODARSKI LIST, NOVINSKO, NAKLADNIKO	09377481666	9.000,00	6.300,00	2.700,00	0,01%
51	GRAFIKA NOVA D.O.O.	87635515480	7.250,00	5.075,00	2.175,00	0,01%
52	HANZA MEDIA D.O.O.	79517545745	945.917,46	662.142,22	283.775,24	0,75%
53	HEADLINE PRODUCT D.O.O.	81822478692	189.864,72	132.905,30	56.959,42	0,15%
54	HELVETIKA KOMUNIKACIJE D.O.O.	82451709886	22.500,00	15.750,00	6.750,00	0,02%
55	HRVATSKA KOMORA DENTALNE MEDICINE	24858915082	15.000,00	10.500,00	4.500,00	0,01%
56	HRVATSKA MLJEKARSKA UDRUGA	75164980044	31.250,00	21.875,00	9.375,00	0,02%
57	HRVATSKA RADIOTELEVIZIJA	68419124305	10.814.452,63	7.570.116,84	3.244.335,79	8,61%
58	HRVATSKI AUTOKLUB	53540975485	11.862,50	8.393,75	3.558,75	0,01%
59	HRVATSKI LOVAČKI SAVEZ	28817560444	12.000,00	8.400,00	3.600,00	0,01%
60	HRVATSKI TELEKOM D.D.	81793146560	179.681,40	125.776,98	53.904,42	0,14%
61	HURA GIJ	82537441184	30.000,00	21.000,00	9.000,00	0,02%
62	IN MEDIAS RES D.O.O.	81997500582	62.312,50	43.618,75	18.693,75	0,05%
63	INEO D.O.O.	84998723107	11.987,50	8.391,25	3.596,25	0,01%
64	INFORMATIVNI CENTAR D.O.O. - BJELOVAR	14895266944	4.674,60	3.272,22	1.402,38	0,00%
65	INFORMATIVNI CENTAR VIROVITICA D.O.O.	01156745523	17.644,66	12.351,26	5.293,40	0,01%
66	INOVINE D.D.	85031837779	20.081,25	14.056,88	6.024,38	0,02%
67	INTERART MEDIA USLUGE D.O.O.	58821854328	183.811,24	128.667,87	55.143,37	0,15%
68	INTERMEDIA KOMUNIKACIJE D.O.O.	99031922282	125.539,18	87.877,43	37.661,75	0,10%
69	INTIS D.O.O.	12987689544	1.100,00	770,00	330,00	0,00%
70	INVICTUS ULAGANJA D.O.O.	19251956951	155.803,55	109.062,49	46.741,07	0,12%
71	IPSOS D.O.O.	01710734686	182.213,05	127.549,14	54.663,92	0,15%
72	IV NAKLADNIŠTVO D.O.O.	61651285801	7.487,50	5.241,25	2.246,25	0,01%
73	JAVNI BILJEŽNIK TIHANA SUDAR	22580555077	5.080,00	3.556,00	1.524,00	0,00%
74	JOURNAL MEDIA D.O.O.	46023460530	3.750,00	2.625,00	1.125,00	0,00%
75	KANAL RI D.O.O.	26219089758	23.220,00	16.254,00	6.966,00	0,02%
76	KATAVA D.O.O.	36624139799	6.250,00	4.375,00	1.875,00	0,00%
77	KIM TEAM J.D.O.O.	08304037000	3.125,00	2.187,50	937,50	0,00%
78	KLUB SUŠAČANA	29422436595	1.875,00	1.312,50	562,50	0,00%
79	KOŠARKAŠKI KLUB CIBONA	95728434073	39.924,65	27.947,26	11.977,40	0,03%
80	KONZUM D.D.	29955634590	18.654,98	13.058,49	5.596,49	0,01%

UNEX MEDIA d.o.o.

81	KOSINUS_OBRT ZA PROMIDŽBU I USLUGE	38945119308	701,56	491,09	210,47	0,00%
82	KUNAPAK D.O.O.	74145480771	36.250,00	25.375,00	10.875,00	0,03%
83	LABIN-STAN D.O.O.	50926077478	1.250,00	875,00	375,00	0,00%
84	LIBRA D.O.O.	13704434974	10.419,50	7.293,65	3.125,85	0,01%
85	LIDER-MEDIA D.O.O.	75374786952	26.287,50	18.401,25	7.886,25	0,02%
86	LUKOIL-CROATIA D.O.O.	84740716328	1.998,57	1.399,00	599,57	0,00%
87	M-14 D.O.O.	11082952404	13.125,00	9.187,50	3.937,50	0,01%
88	MANDIS D.O.O.	61598631570	257.721,47	180.405,03	77.316,44	0,21%
89	MARKETING-M D.O.O.	06758420862	2.052,00	1.436,40	615,60	0,00%
90	MBM-MARKETING D.O.O.	69669822047	4.000,00	2.800,00	1.200,00	0,00%
91	MEDIA-FI D.O.O.	06285889438	1.525,23	1.067,66	457,57	0,00%
92	MEDIA-NET D.O.O.	60259436947	49.388,00	34.571,60	14.816,40	0,04%
93	MEDIA-TIM D.O.O.	03754530037	18.750,00	13.125,00	5.625,00	0,01%
94	MEDIA-MIX-RADIO 105 D.O.O.	42618923306	1.852,50	1.296,75	555,75	0,00%
95	MEDIATOR INTERNATIONAL D.O.O.	75767958322	10.125,01	7.087,51	3.037,50	0,01%
96	MEDIJSKA-PRODAJNA KU/EA D.O.O.	00068872380	215.947,24	151.163,07	64.784,17	0,17%
97	MEME-MEDIA D.O.O.	16732987761	8.999,38	6.299,57	2.699,81	0,01%
98	MIRAKUL D.O.O.	42474114531	10.939,50	7.657,65	3.281,85	0,01%
99	MIREMAKS D.O.O.	28433482926	8.381,25	5.866,88	2.514,38	0,01%
100	MORSKI-VODIČ D.O.O.	69241506388	6.375,00	4.462,50	1.912,50	0,01%
101	MOZAIK-KNJIGA D.O.O.	57010186553	32.400,00	22.680,00	9.720,00	0,03%
102	MSTART D.O.O.	19895453012	8.968,41	6.277,89	2.690,52	0,01%
103	NETOKRACIJA D.O.O.	36474827436	1.250,00	875,00	375,00	0,00%
104	NIGRA-DOMINA D.O.O.	11259674360	7.500,00	5.250,00	2.250,00	0,01%
105	NOVA-TV D.D.	75399377119	33.600.230,75	23.520.161,53	10.080.069,23	26,74%
106	NOVI-LIST D.D.	44110106406	207.279,58	145.095,71	62.183,87	0,16%
107	NOVOSTI D.O.O. VINKOVCI	64415267112	697,78	488,45	209,33	0,00%
108	NJUŠKALO D.O.O.	94718723416	6.600,00	4.620,00	1.980,00	0,01%
109	O2 D.O.O.	85717529894	105.858,75	74.101,13	31.757,63	0,08%
110	ODVJ.-DRUŠTVO JUJNOVIĆ-LUČIĆ MARKOVIĆ	46736017727	62.500,00	43.750,00	18.750,00	0,05%
111	ODVJ.-DRUŠTVO JELIĆ-VUKOVIĆ & HANDŽISKI	99987305172	28.125,00	19.687,50	8.437,50	0,02%
112	OGLASNIK D.O.O.	97309929902	5.600,00	3.920,00	1.680,00	0,00%
113	OPERETA D.O.O.	24059421894	3.125,00	2.187,50	937,50	0,00%
114	ORKA-FILM D.O.O.	85676787385	26.851,25	18.795,88	8.055,38	0,02%
115	OTVORENI-RADIO D.O.O.	96012726169	226.995,52	158.896,86	68.098,66	0,18%
116	OUTDOOR-AKZENT D.O.O.	31759630177	55.622,67	38.935,87	16.686,80	0,04%
117	P.I.O. D.O.O.	25469027977	103.692,12	72.584,48	31.107,64	0,08%
118	PEC D.O.O.	07783795561	35.073,55	24.551,49	10.522,07	0,03%
119	PIR D.O.O.	51169786841	25.000,00	17.500,00	7.500,00	0,02%
120	PLACE2GO D.O.O.	33596989632	11.625,00	8.137,50	3.487,50	0,01%
121	PRIZMA-CENTAR ZA POSLOVNU INTELIGENCIJU D.O.O.	85546208135	40.750,00	28.525,00	12.225,00	0,03%
122	PRO-HIGIS D.O.O.	82114830044	1.395,00	976,50	418,50	0,00%
123	PROMOS-J D.O.O.	22214724664	6.080,00	4.256,00	1.824,00	0,00%

UNEX MEDIA d.o.o.

124	PROXIMITY ZAGREB D.O.O.	23057349705	1.635,90	1.145,13	490,77	0,00%
125	PUTOKAZ MEDIA, OBRT ZA USLUGE	11668630546	12.400,00	8.680,00	3.720,00	0,01%
126	QUIMEDIA D.O.O.	98247630116	14.914,07	10.439,85	4.474,22	0,01%
127	RADIJSKI FESTIVAL D.O.O.	05818280552	5.520,00	3.864,00	1.656,00	0,00%
128	RADIO ĐAKOVO D.O.O.	80649459862	901,65	631,16	270,50	0,00%
129	RADIO GRUPA D.O.O.	59068922600	26.657,03	18.659,92	7.997,11	0,02%
130	RADIO KRIZEVCI D.O.O.	91853331754	1.596,00	1.117,20	478,80	0,00%
131	RADIO RAB D.O.O.	05797012404	1.477,73	1.034,41	443,32	0,00%
132	RIJEKA SNOVA D.O.O.	63536058396	32.000,00	22.400,00	9.600,00	0,03%
133	ROSS D.O.O. - RADIO 057	47822835145	2.731,63	1.912,14	819,49	0,00%
134	ROSS MEDIA CONSULTING D.O.O.	86385359023	7.683,68	5.378,58	2.305,10	0,01%
135	RRIF PLUS D.O.O.	18376805890	5.950,00	4.165,00	1.785,00	0,00%
136	RTD D.O.O.	70786957047	10.610,00	7.427,00	3.183,00	0,01%
137	RTL HRVATSKA D.O.O.	07330149920	3.584.376,68	2.509.063,68	1.075.313,00	2,85%
138	SAŠA ŠEKORANJA, DIZAJN CVIJEĆA	72614132395	12.100,00	8.470,00	3.630,00	0,01%
139	SHE MEDIA D.O.O.	70385765143	10.763,89	7.534,72	3.229,17	0,01%
140	SIGRA GRAFIČKI OBRT VL. RONALD ŽUŽIĆ	13035992118	7.500,00	5.250,00	2.250,00	0,01%
141	SLAVONSKO-BRODSKO TELEVIZIJA D.O.O.	19751090713	15.390,00	10.773,00	4.617,00	0,01%
142	SLOBODNA DALMACIJA D.D.	35075764438	288.867,35	202.207,15	86.660,21	0,23%
143	SMIND D.O.O.	69167525631	16.896,75	11.827,73	5.069,03	0,01%
144	SPAN D.O.O.	19680551758	2.830,41	1.981,29	849,12	0,00%
145	START NEWS D.O.O.	20658439284	15.000,00	10.500,00	4.500,00	0,01%
146	STREET MEDIA GROUP D.O.O.	64120661970	31.250,00	21.875,00	9.375,00	0,02%
147	STUDIO ARTLAN, STUD ZA RAZVIJANJE IDEJA	44017861702	128.437,50	89.906,25	38.531,25	0,10%
148	STUDIO MODERNA-TV PRODAJA D.O.O.	97587356297	18.287,50	12.801,25	5.486,25	0,01%
149	SVETOIVANEC D.O.O.	89456059555	1.900,00	1.330,00	570,00	0,00%
150	SVI POPUSTI D.O.O.	66341509836	1.250,00	875,00	375,00	0,00%
151	T.H.R. ZAGREB D.O.O.	72503658710	25.000,00	17.500,00	7.500,00	0,02%
152	TAU ON-LINE D.O.O. - MOJ POSAO	14273924910	3.330,94	2.331,66	999,28	0,00%
153	TELEGRAM MEDIA GRUPA D.O.O.	36974788949	46.201,46	32.341,02	13.860,44	0,04%
154	TELEVIZIJA SLAVONIJE I BARANJE D.O.O.	99890141196	109.798,33	76.858,83	32.939,50	0,09%
155	TISAK D.D.	75917721668	6.250.000,00	4.375.000,00	1.875.000,00	4,97%
156	UNEX GRUPA D.O.O.	91012469230	990.644,89	693.451,42	297.193,47	0,79%
157	VEČERNJI LIST D.O.O.	92276133102	627.461,14	439.222,80	188.238,34	0,59%
158	VELPRO - CENTAR D.O.O.	46660800468	3.920,46	2.744,32	1.176,14	0,00%
159	VOX KOMUNIKACIJE D.O.O.	24533297794	183.756,56	128.629,59	55.126,97	0,15%
160	VOX ZAGREB D.O.O.	54422176480	17.978,75	12.585,13	5.393,63	0,01%
161	VTV D.O.O. - VINKOVCI	16169088482	19.772,54	13.840,78	5.931,76	0,02%
162	XCLAIM D.O.O.	87943102773	11.539,49	8.077,64	3.461,85	0,01%
163	YAMMAT D.O.O.	68563760676	27.413,44	19.189,41	8.224,03	0,02%

UNEX MEDIA d.o.o.

164	ZAGORJE INTERNATIONAL D.O.O.	41644317854	3.810,90	2.667,63	1.143,27	0,00%
165	ZAGREB PLAKAT D.O.O.	32111742300	6.371.037,37	4.459.726,16	1.911.311,21	5,07%
166	ZAGREBAČKI RADIO PLAVI 9 D.O.O.	14057774659	29.160,00	20.412,00	8.748,00	0,02%
167	CONNECTAD-DEMAND GMBH	U69420414	64.140,26	44.898,18	19.242,08	0,05%
168	GOOGLE IRELAND LTD- GORDON HOUSE	6388047V	254.797,26	178.358,08	76.439,18	0,20%
169	HUGE MEDIA D.O.O.	105769122	63.212,93	44.249,05	18.963,88	0,05%
170	PIONIRI COMMUNICATIONS D.O.O.	107389698	20.717,90	14.502,53	6.215,37	0,02%
171	PRISTOP MEDIA D.O.O.	82335516	1.619.019,65	1.133.313,76	485.705,90	1,29%
172	UNEX MEDIA D.O.O., SARAJEVO	201515520007	1.209.703,59	846.792,51	362.911,08	0,96%
-	UKUPNO	-	125.646.153,67	87.952.307,57	37.693.846,10	100,00%
R.B.	NAZIV VJEROVNIKA	OIB	IZNOS TRAZBINE	OTPIS	PREOSTALO ZA ISPLATU	STRUKTRA

Oblikovano: Ne Istaknuto

Oblikovano: Ne Istaknuto

Oblikovano: Font: Ne Kurziv, Ne Istaknuto

Oblikovano: Ne Istaknuto

Oblikovano: Font: Ne Kurziv, Ne Istaknuto

Oblikovano: Lijevo

Oblikovano: Font: Ne Kurziv, Ne Istaknuto

UNEX MEDIA d.o.o.

1	ZAGREBAČKA BANKA d.d.	92963223473	20.000.000,00	14.000.000,00	6.000.000,00	16,12%
2	AGROKOR D.D.	5937759187	26.082.787,89	18.257.951,52	7.824.836,37	21,03%
3	24SATA D.O.O.	78093047651	2.449.756,27	1.714.829,39	734.926,88	1,97%
4	ABC HRVATSKA D.O.O.	77176080457	8.268,75	5.788,13	2.480,63	0,01%
5	ADRIA MEDIA ZAGREB D.O.O.	58576890942	875.783,83	613.048,68	262.735,15	0,71%
6	ADVANS D.O.O.	29133392534	17.594,01	12.315,81	5.278,20	0,01%
7	AGB NIELSEN ISTRAŽIVANJE MEDIA D.O.O.	9444299304	62.799,61	43.959,73	18.839,88	0,05%
8	AGROKLUB D.O.O.	27132739845	1.739,59	1.217,71	521,88	0,00%
9	AJSTER D.O.O.	21012756709	14.862,50	10.403,75	4.458,75	0,01%
10	ALL MARKET MEDIA D.O.O.	92923187236	228.947,19	160.263,03	68.684,16	0,18%
11	ATLAS D.D.	2041978827	2.622,00	1.835,40	786,60	0,00%
12	AUTOR D.O.O.	8987664793	92.351,80	64.646,26	27.705,54	0,07%
13	AUTOZUBAK D.O.O.	39135989747	3.923,05	2.746,14	1.176,92	0,00%
14	B1 PLAKATI D.O.O.	52846567786	1.878,38	1.314,87	563,51	0,00%
15	BARES D.O.O.	31922838619	7.173,31	5.021,32	2.151,99	0,01%
16	BBD0 ZAGREB D.O.O.	39157666333	1.083,28	758,30	324,98	0,00%
17	BIBRA IZDAVAŠTVO D.O.O.	23929584932	7.500,00	5.250,00	2.250,00	0,01%
18	BIRO STUDIO 247 D.O.O.	40688596622	16.250,00	11.375,00	4.875,00	0,01%
19	B-MARKETING D.O.O.	54711540319	15.312,50	10.718,75	4.593,75	0,01%
20	CLICK ATTACK D.O.O.	8190346328	53.882,67	37.717,87	16.164,80	0,04%
21	CVOKE D.O.O.	53053633439	103.327,86	72.329,50	30.998,36	0,08%
22	D.Š. SAVJETOVANJE D.O.O.	42535832766	6.125,05	4.287,54	1.837,52	0,00%
23	DEGORDIAN D.O.O.	12276012383	11.500,00	8.050,00	3.450,00	0,01%
24	DHM-DANU MEDIJI D.O.O.	72332765076	13.504,38	9.453,07	4.051,31	0,01%
25	DRAP D.O.O.	41437879613	26.551,22	18.585,85	7.965,37	0,02%
26	DRINKOMATIC D.O.O.	76549264157	3.080,00	2.156,00	924,00	0,00%
27	DUBROVAČKA TELEVIZIJA D.O.O.	47143860599	12.500,00	8.750,00	3.750,00	0,01%

Oblikovano ...

Oblikovano ...

Oblikovano ...

Oblikovano ...

Oblikovano ...

Oblikovano ...

Oblikovano ...

Oblikovano ...

Oblikovano ...

Oblikovano ...

Oblikovano ...

Oblikovano ...

Oblikovano ...

Oblikovano ...

Oblikovano ...

Oblikovano ...

Oblikovano ...

Oblikovano ...

Oblikovano ...

Oblikovano ...

Oblikovano ...

Oblikovano ...

Oblikovano ...

Oblikovano ...

Oblikovano ...

Oblikovano ...

Oblikovano ...

Oblikovano ...

Oblikovano ...

Oblikovano ...

Oblikovano ...

Oblikovano ...

Oblikovano ...

Oblikovano ...

Oblikovano ...

Oblikovano ...

Oblikovano ...

Oblikovano ...

Oblikovano ...

Oblikovano ...

Oblikovano ...

Oblikovano ...

Oblikovano ...

Oblikovano ...

Oblikovano ...

Oblikovano ...

Oblikovano ...

Oblikovano ...

Oblikovano ...

Oblikovano ...

Oblikovano ...

Oblikovano ...

Oblikovano ...

Oblikovano ...

Oblikovano ...

Oblikovano ...

Oblikovano ...

Oblikovano ...

Oblikovano ...

Oblikovano ...

Oblikovano ...

UNEX MEDIA d.o.o.

28	DUBROVAČKI VJESNIK D.O.O.	71342575080	5.920,00	4.144,00	1.776,00	0,00%
29	ČAROBNi TIM D.O.O.	17346302043	42.750,00	29.925,00	12.825,00	0,03%
30	EFFECTUS INFO D.O.O.	83225776650	40.218,75	28.153,13	12.065,63	0,03%
31	ČISTA VODA D.O.O.	42375187043	136,25	95,38	40,88	0,00%
32	EKO TAXI D.O.O.	65695875800	857	599,90	257,10	0,00%
33	ERSTE & STEIERMARKISCHE S-LEASING D.O.O.	46550671661	37,5	26,25	11,25	0,00%
34	ERSTE FACTORING D.O.O.	10194059689	68.756,48	48.129,54	20.626,94	0,06%
35	EUROGENS D. O. O.	43214767558	5.900,00	4.130,00	1.770,00	0,00%
36	EUROLINK D.O.O.	74961110992	62.681,28	43.876,90	18.804,38	0,05%
37	EUROPA MEDIA MARKETING I.D.O.O.	59605956698	16.612,50	11.628,75	4.983,75	0,01%
38	EUROPLAKAT D.O.O.	82351347170	421.751,23	295.225,86	126.525,37	0,34%
39	FABRIKA D. O. O.	84929987632	51.137,42	35.796,19	15.341,23	0,04%
40	FIKRO D.O.O.	73228294799	1.750,00	1.225,00	525,00	0,00%
41	FRKA PLUS D.O.O.	59436447300	164.628,05	115.239,64	49.388,42	0,13%
42	GC RENTING CROATIA D.O.O.	44115087893	24.238,01	16.966,61	7.271,40	0,02%
43	GEMIUS D.O.O.	40576721767	74.738,75	52.317,13	22.421,63	0,06%
44	GENERALI OSIGURANJE D.D.	10840749604	5.211,54	3.648,08	1.563,46	0,00%
45	GLAS ISTRE NOVINE D.O.O.	89054078461	124.820,36	87.374,25	37.446,11	0,10%
46	GLAS SLAVONIJE D.D.	87192735882	152.930,12	107.051,08	45.879,04	0,12%
47	GO2DIGITAL D.O.O.	81297941099	65.388,55	45.771,99	19.616,57	0,05%
48	GOLUBICA PARKING D.O.O.	20459614645	22.500,00	15.750,00	6.750,00	0,02%
49	GOSPODARSKI LIST, NOVINSKO, NAKLADNIKO	9377481666	9.000,00	6.300,00	2.700,00	0,01%
50	GRAFIKA-NOVA D.O.O.	87635515480	7.250,00	5.075,00	2.175,00	0,01%
51	HANZA MEDIA D.O.O.	79517545745	945.917,46	662.142,22	283.775,24	0,76%
52	HEADLINE PRODUCT D.O.O.	81822478692	189.864,72	132.905,30	56.959,42	0,15%
53	HELVETIKA KOMUNIKACIJE D.O.O.	82451709886	22.500,00	15.750,00	6.750,00	0,02%
54	HRVATSKA KOMORA DENTALNE MEDICINE	24858915082	15.000,00	10.500,00	4.500,00	0,01%

Oblikovano ...

Oblikovano ...

Oblikovano ...

Oblikovano ...

Oblikovano ...

Oblikovano ...

Oblikovano ...

Oblikovano ...

Oblikovano ...

Oblikovano ...

Oblikovano ...

Oblikovano ...

Oblikovano ...

Oblikovano ...

Oblikovano ...

Oblikovano ...

Oblikovano ...

Oblikovano ...

Oblikovano ...

Oblikovano ...

Oblikovano ...

Oblikovano ...

Oblikovano ...

Oblikovano ...

Oblikovano ...

Oblikovano ...

Oblikovano ...

Oblikovano ...

Oblikovano ...

Oblikovano ...

Oblikovano ...

Oblikovano ...

Oblikovano ...

Oblikovano ...

Oblikovano ...

Oblikovano ...

Oblikovano ...

Oblikovano ...

Oblikovano ...

Oblikovano ...

Oblikovano ...

Oblikovano ...

Oblikovano ...

Oblikovano ...

Oblikovano ...

Oblikovano ...

Oblikovano ...

Oblikovano ...

Oblikovano ...

Oblikovano ...

Oblikovano ...

Oblikovano ...

Oblikovano ...

Oblikovano ...

Oblikovano ...

Oblikovano ...

Oblikovano ...

Oblikovano ...

Oblikovano ...

Oblikovano ...

Oblikovano ...

UNEX MEDIA d.o.o.

55	HRVATSKA MLJEKARSKA UDRUGA	75164980044	31.250,00	21.875,00	9.375,00	0,03%
56	HRVATSKA RADIOTELEVIZIJA	68419124305	10.814.452,63	7.570.116,84	3.244.335,79	8,72%
57	HRVATSKI AUTOKLUB	53540975485	11.862,50	8.303,75	3.558,75	0,01%
58	HRVATSKI LOVAČKI SAVEZ	28817560444	12.000,00	8.400,00	3.600,00	0,01%
59	HRVATSKI TELEKOM D.D.	81793146560	179.681,40	125.776,98	53.904,42	0,14%
60	HURA GIU	82537441184	30.000,00	21.000,00	9.000,00	0,02%
61	JN MEDIAS RES D.O.O.	81997500582	62.312,50	43.618,75	18.693,75	0,05%
62	JNEO D.O.O.	84998723107	11.987,50	8.391,25	3.596,25	0,01%
63	INFORMATIVNI CENTAR D.O.O. BJELOVAR	14895266944	4.674,60	3.272,22	1.402,38	0,00%
64	INFORMATIVNI CENTAR VIROVITICA D.O.O.	1156745523	17.644,66	12.351,26	5.293,40	0,01%
65	JNOVINE D.D.	85031837779	20.081,25	14.056,88	6.024,38	0,02%
66	INTERART MEDIA USLUGE D.O.O.	58821854328	183.811,24	128.667,87	55.143,37	0,15%
67	INTERMEDIA KOMUNIKACIJE D.O.O.	99031922282	125.539,18	87.877,43	37.661,75	0,10%
68	JNTIS D.O.O.	12987689544	1.100,00	770,00	330,00	0,00%
69	INVICTUS ULAGANJA D.O.O.	19251956951	155.803,55	109.062,49	46.741,07	0,13%
70	JPSOS D.O.O.	1710734686	182.213,05	127.549,14	54.663,92	0,15%
71	JV NAKLADNIŠTVO D.O.O.	61651285801	7.487,50	5.241,25	2.246,25	0,01%
72	JAVNI BILJEŽNIK TIHANA SUDAR	22580555077	5.080,00	3.556,00	1.524,00	0,00%
73	JOURNAL MEDIA D.O.O.	46023460530	3.750,00	2.625,00	1.125,00	0,00%
74	KANAL RI D.O.O.	26219089758	23.220,00	16.254,00	6.966,00	0,02%

Oblikovano ...

Oblikovano ...

Oblikovano ...

Oblikovano ...

Oblikovano ...

Oblikovano ...

Oblikovano ...

Oblikovano ...

Oblikovano ...

Oblikovano ...

Oblikovano ...

Oblikovano ...

Oblikovano ...

Oblikovano ...

Oblikovano ...

Oblikovano ...

Oblikovano ...

Oblikovano ...

Oblikovano ...

Oblikovano ...

Oblikovano ...

Oblikovano ...

Oblikovano ...

Oblikovano ...

Oblikovano ...

Oblikovano ...

Oblikovano ...

Oblikovano ...

Oblikovano ...

Oblikovano ...

Oblikovano ...

Oblikovano ...

Oblikovano ...

Oblikovano ...

Oblikovano ...

Oblikovano ...

Oblikovano ...

Oblikovano ...

Oblikovano ...

Oblikovano ...

Oblikovano ...

Oblikovano ...

Oblikovano ...

Oblikovano ...

Oblikovano ...

Oblikovano ...

Oblikovano ...

Oblikovano ...

Oblikovano ...

Oblikovano ...

Oblikovano ...

Oblikovano ...

Oblikovano ...

Oblikovano ...

Oblikovano ...

Oblikovano ...

Oblikovano ...

Oblikovano ...

Oblikovano ...

Oblikovano ...

Oblikovano ...

UNEX MEDIA d.o.o.

161	YAMMAT D.O.O.	68563760676	27.413,44	19.189,41	8.224,03	0,02%
162	ZAGORJE INTERNATIONAL D.O.O.	41644317854	3.810,90	2.667,63	1.143,27	0,00%
163	ZAGREB PLAKAT D.O.O.	32111742300	6.371.037,37	4.459.726,16	1.911.311,21	5,14%
164	ZAGREBAČKI RADIO PLAVI 9 D.O.O.	14057774659	29.160,00	20.412,00	8.748,00	0,02%
165	CONNECTAD DEMAND GMBH	U69420414	64.140,26	44.898,18	19.242,08	0,05%
166	GOOGLE IRELAND LTD- GORDON HOUSE	6388047V	254.797,26	178.358,08	76.439,18	0,21%
167	HUGE MEDIA D.O.O.	105769122	63.212,93	44.249,05	18.963,88	0,05%
168	PIONIRI COMMUNICATIONS D.O.O.	107389698	20.717,90	14.502,53	6.215,37	0,02%
169	PRISTOP MEDIA D.O.O.	82335516	1.619.019,65	1.133.313,76	485.705,90	1,31%
170	UNEX MEDIA D.O.O., SARAJEVO	2.01516E+11	1.209.703,59	846.792,51	362.911,08	0,98%
171	JGEPA PLANA D.O.O.	32642260178	2.000.000,00	1.400.000,00	600.000,00	1,61%
	UKUPNO		124.055.537,02	86.838.875,91	37.216.661,11	100,00%

- **Utvrđene tražbine vjerovnika iz Grupe regresne tražbine** - na dan 29.06.2017. godine iznosi **135.148.747,31 kn.**

Vjerovnici Grupe REGRESNE TRAŽBINE nisu osobni vjerovnici dužnika UNEX MEDIA d.o.o. u smislu SZ-a iz razloga što na datum predaje prijedloga nemaju bezuvjetnu dospelu tražbinu prema dužniku UNEX MEDIA d.o.o. U tom smislu dužnik UNEX MEDIA d.o.o. predlaže vjerovnicima Grupe REGRESNE TRAŽBINE da iznose regresnih tražbina namire od glavnih dužnika sukladno pojedinom pravnom poslu.

ALTERNATIVNO, u slučaju nastanka regresne obveze, a pod uvjetom da vjerovnici Grupe REGRESNE TRAŽBINE namire manje od 50 % (pedeset posto) od iznosa utvrđenih tražbine od glavnih dužnika s osnove pravnog posla na kojem se temelji regresna obveza u roku od 15 (petnaest) mjeseci od datuma pravomoćnosti rješenja nadležnog trgovačkog suda kojim se potvrđuje predstečajni sporazum, dužnik se obvezuje namiriti utvrđene tražbine u umanjenom iznosu na način da će namiriti iznos od 10% (deset posto) od utvrđenog iznosa svake pojedine tražbine u roku od 2 (dvije) godine od 15 (petnaest) mjeseci od datuma pravomoćnosti rješenja nadležnog trgovačkog suda kojim se potvrđuje predstečajni sporazum, uz fiksnu kamatu po stopi od 4,5% (četiri cijela pet posto) godišnje, u jednakim mjesečnim anuitetima. Radi

[illegible]

izbjegavanja svake dvojbe, prvi mjesečni anuitet dospijeva zadnjeg dana prvog sljedećeg mjeseca nakon proteka roka od 15 (petnaest) mjeseci od datuma pravomoćnosti rješenja nadležnog trgovačkog suda kojim se potvrđuje predstečajni sporazuma.

R.B.	NAZIV VJEROVNIKA	OIB	IZNOS TRAŽBINE	STRUKTRA
172	Agencija za strukovno obrazovanje i obrazovanje odraslih	40719411729	55.000,00	0,04%
173	ERSTE FACTORING D.O.O.	10194059689	49.000.000,00	36,26%
174	Privredna banka Zagreb d.d.	2535697732	2.093.747,31	1,55%
175	RAIFFEISEN FACTORING D.O.O.	95180802194	30.000.000,00	22,20%
176	Unex grupa d.o.o.	91012469230	54.000.000,00	39,96%
-	UKUPNO	-	135.148.747,31	100,00%

Oblikovana tablica

Oblikovano: Centrirano

Oblikovana tablica

R.B.	NAZIV VJEROVNIKA	OIB	IZNOS TRAŽBINE	OTPIS	PREOSTALO ZA OTPLATU	STRUKTRA
173	Agencija za strukovno obrazovanje i obrazovanje odraslih	40719411729	55.000,00	49.500,00	5.500,00	0,04%
174	ERSTE FACTORING D.O.O.	10194059689	49.000.000,00	44.100.000,00	4.900.000,00	31,58%
176	Privredna banka Zagreb d.d.	02535697732	2.093.747,31	1.884.372,58	209.374,73	1,35%
177	RAIFFEISEN FACTORING D.O.O.	95180802194	30.000.000,00	27.000.000,00	3.000.000,00	19,34%
178	UNEX GRUPA d.o.o.	91012469230	54.000.000,00	48.600.000,00	5.400.000,00	34,81%
-	UKUPNO	-	135.148.747,31	xxx,633,872,58	13.514.874,73	100,00%

- Utvrđene tražbine vjerovnika iz Grupe **Razlučni vjerovnici**, odnosno društva **PRIVREDNA BANKA ZAGREB d.d.** na dan 29.06.2017. godine s osnove sudužništva temeljem Ugovora o dugoročnom kreditu s valutnom klauzulom od 30.01.2015. godine iznosi 44.551.940,55 kn.

Predlaže se namirenje tražbine razlučnog vjerovnika **PRIVREDNA BANKA ZAGREB d.d.** na način da se dužnik **UNEX MEDIA d.o.o.** obvezuje prodati imovinu opterećenu razlučnim pravom u roku od 2 (dvije) godine od datuma pravomoćnosti rješenja nadležnog trgovačkog suda kojim se potvrđuje predstečajni sporazum za kupoprodajnu cijenu koja neće biti manja od 20 % (dvadeset posto) od procijenjene tržišne vrijednosti od strane ovlaštenog sudskog vještaka.

Procjena tržišne vrijednosti imovine opterećene razlučnim pravom izvršit će od strane ovlaštenog sudskog vještaka sukladno važećim propisima u roku od 15 (petnaest) dana od datuma pravomoćnosti rješenja kojim se potvrđuje predstečajni sporazum.

UNEX MEDIA d.o.o.

Razlučni vjerovnik se obvezuje u roku od 15 (petnaest) dana o datuma pravomoćnosti rješenja nadležnog trgovačkog suda kojim se potvrđuje predstečajni sporazum izdati obvezujuće pismo namjere, a kojim se obvezuju izdati brisovno očitovanje radi brisanja založnog prava sa založene imovine u roku od 8 (osam) dana od datuma primitka kupoprodajne cijene sukladno odredbama predstečajnog sporazuma.

U slučaju da dužnik UNEX MEDIA d.o.o. u prethodnom roku ne izvrši prodaju imovine koja je opterećena razlučnim pravom, dužnik UNEX MEDIA d.o.o. je obavezan u daljnjem roku od 30 (trideset) dana temeljem pisanog poziva razlučnog vjerovnika PRIVREDNA BANKA ZAGREB d.d. prenijeti opterećenu imovinu u vlasništvo razlučnog vjerovnika i/ili treće osobe po uputi razlučnog vjerovnika.

Radi izbjegavanja svake dvojbe, prodajom imovine opterećene razlučnim pravom i plaćanjem iznosa kupoprodajne cijene razlučnom vjerovniku PRIVREDNA BANKA ZAGREB d.d. ili alternativnim prijenosom vlasništva imovine opterećene razlučnim pravom u korist razlučnog vjerovnika PRIVREDNA BANKA ZAGREB d.d. ili u korist treće osobe po nalogu razlučnog vjerovnika PRIVREDNA BANKA ZAGREB d.d., u cijelosti će se namiriti utvrđena tražbina razlučnog vjerovnika PRIVREDNA BANKA ZAGREB d.d. u odnosu na dužnika UNEX MEDIA d.o.o.

R.B.	NAZIV VJEROVNIKA	OIB	IZNOS TRAJBINE	STRUKTURA
177	Privredna banka Zagreb d.d.	2535697732	44.551.940,55	100,00%
-	UKUPNO	-	44.551.940,55	100,00%
R.B.	NAZIV VJEROVNIKA	OIB	IZNOS TRAJBINE	STRUKTURA
179	Privredna banka Zagreb d.d.	02535697732	44.551.940,5545.684.367,84	100,00%
-	UKUPNO	-	44.551.940,5545.684.367,84	100,00%

Oblikovana tablica

Oblikovano: Istaknuto

Oblikovano: Font: Ne Kurziv, Istaknuto

Oblikovano: Font: Ne Kurziv, Istaknuto

Oblikovano: Istaknuto

Oblikovano: Istaknuto

Oblikovano: Font: Ne Kurziv, Istaknuto

Oblikovano: Font: Ne Kurziv, Istaknuto

Razlučni vjerovnici: Razlučni vjerovnici koji ne daju izjavu da se odriču prava na odvojeno namirenje, ne sudjeluju u predstečajnom postupku te će se isti namiriti isključivo iz vrijednosti imovine na kojima vjerovnik ima razlučeno pravo sukladno odredbama Stečajnog zakona.

Prioritetne tražbine: Obveze po osnovu prioritetnih tražbina ne sudjeluju u predstečajnom postupku i iste će se prioritetno namiriti, a popis se odnosi na stanje 31.05.2017. godine.

UNEX MEDIA d.o.o.

R.b.	OIB	Ime i prezime	Neto plaća	Porez na dohodak	Prirrez na dohodak	doprinosi iz plaće 1.stup	doprinosi iz plaće 2.stup	Ukupno	bolovanje na teret HZZO-a	ukupno doprinosi na plaću	Sveukupno
1	92055193256	Marina Kraljić	21.000,00	7.114,05	1.280,53	5.511,48	1837,16	36.743,22	0,00	6319,83	43.063,05
2	42230250197	Martina Soukup	6.401,03	870,88	156,76	1.392,87	464,29	9.285,83	0,00	1597,16	10.882,99
3	63107406874	Kristina Prpić	0,00	0,00	0,00	0,00	0	0,00	0,00	0	0,00
4	89238515379	Davor Juričić	5.708,84	639,12	115,04	1.211,81	403,94	8.078,75	0,00	1389,54	9.468,29
5	81452078176	Bojana Kozarić	6.171,65	0,00	0,00	1.157,18	385,73	7.714,56	0,00	1326,9	9.041,46
6	27492391800	Valentina Sofrić Marunić	0,00	0,00	0,00	0,00	0	0,00	0,00	0	0,00
7	91595007188	Asja Krstevski	18.000,00	5.236,44	942,56	4.533,56	1511,19	30.223,75	0,00	5198,48	35.422,23
8	34071814744	Snježana Gregurec Burnać	0,00	0,00	0,00	0,00	0	0,00	0,00	0	0,00
9	30563311787	Aleksandra Glinčić	9.203,60	386,25	69,53	1.811,13	603,71	12.074,22	0,00	2076,76	14.150,98
10	7045941962	Anamarija Horaček	20.705,61	5.623,35	674,80	5.063,20	1687,73	33.754,69	0,00	5805,8	39.560,49
11	5452405722	Zoran Folnegović	7.000,00	1.071,43	192,86	1.549,55	516,52	10.330,36	0,00	1776,82	12.107,18
12	69081751932	Jasnica Barta	8.000,00	1.406,25	253,13	1.811,13	603,71	12.074,22	0,00	2076,76	14.150,98
13	82176852630	Dario Drmač	15.000,00	3.750,00	675,00	3.642,19	1214,06	24.281,25	0,00	4176,38	28.457,63
14	8277150529	Tatjana Poredski	5.499,99	569,20	102,46	1.157,18	385,73	7.714,56	0,00	1326,9	9.041,46
15	34262303406	Ivana Štefanić	5.627,32	611,82	110,13	1.190,49	396,83	7.936,59	0,00	1365,09	9.301,68
16	62047915279	Ivana Paić Kavur	3.591,51	0,00	0,00	673,41	224,47	4.489,39	0,00	772,18	5.261,57
17	62047915279	Ivana Paić Kavur	555,30	0,00	0,00	0,00	0	0,00	555,30	0	555,30
18	20307276648	Lana Hristov	6.311,16	0,00	0,00	1.183,34	394,45	7.888,95	0,00	1356,89	9.245,84
19	10717977434	Ivana Seginij	7.149,27	1.121,41	201,85	1.588,60	529,53	10.590,66	0,00	1821,59	12.412,25
20	10717977434	Ivana Seginij	925,50	0,00	0,00	0,00	0	0,00	925,50	0	0,00
21	39198929967	Marija Bastać	2.622,00	0,00	0,00	0,00	0	0,00	2.622,00	0	0,00
22	66449796301	Tatjana Haler	0,00	0,00	0,00	0,00	0	0,00	0,00	0	0,00
23	30822515551	Thomas Ruhl	0,00	0,00	0,00	0,00	0	0,00	0,00	0	0,00
24	54038669221	Josipa Cenčić	6.421,19	0,00	0,00	1.203,98	401,33	8.026,50	0,00	1380,56	9.407,06
25	22164646263	Sonja Laptoš	7.492,55	0,00	0,00	1.404,86	468,29	9.365,70	0,00	1610,91	10.976,61
26	84790289756	Davor Magdić	20.000,00	6.488,18	1.167,87	5.185,51	1728,5	34.570,06	0,00	5946,05	40.516,11
27	38494090263	Ksenija Plevko Mažuran	16.297,40	3.598,46	647,72	3.851,92	1283,97	25.679,47	0,00	4416,87	30.096,34
28	33474282244	Andreja Tica	5.000,00	401,79	72,32	1.026,39	342,13	6.842,63	0,00	1176,92	8.019,55
29	25873518508	Adela Vukelić	0,00	0,00	0,00	0,00	0	0,00	0,00	0	0,00
30	60188391948	Mario Lešković	7.746,09	1.028,27	185,09	1.679,90	559,97	11.199,32	0,00	1926,29	13.125,61
31	75633547150	Josip Balek	9.500,00	1.908,48	343,53	2.203,50	734,5	14.690,01	0,00	2526,68	17.216,69
32	69583165765	Dalia Ludvig	7.888,39	0,00	0,00	1.479,08	493,03	9.860,50	0,00	1696,01	11.556,51

UNEX MEDIA d.o.o.

		Nadinić									
33	18681668797	Hrvoje Gregov	6.995,61	484,02	87,12	1.418,76	472,92	9.458,43	0,00	1626,84	11.085,27
34	97913514532	Petra Bogavčić	9.612,21	1.946,05	350,29	2.232,85	744,28	14.885,68	0,00	2560,34	17.446,02
35	22550404550	Davor Šimunić	8.087,10	1.435,41	258,37	1.833,92	611,31	12.226,11	0,00	2102,89	14.329,00
36	99616487183	Višnjica Zadro	2.832,99	0,00	0,00	708,25	0	3.541,24	0,00	609,1	4.150,34
37	68602147805	Kristina Vidas	4.713,41	296,88	26,72	944,44	314,81	6.296,26	0,00	1082,96	7.379,22
38	67561683878	Dayana Vučić	7.000,00	1.071,43	192,86	1.549,55	516,52	10.330,36	0,00	1776,82	12.107,18
39	20773610344	Hana Radmanović	5.058,12	421,25	75,83	1.041,60	347,2	6.944,00	0,00	0	6.944,00
40	61388154549	Silvija Cetin Tušek	6.768,19	993,82	178,89	1.488,92	496,31	9.926,13	0,00	1707,29	11.633,42
41	91230947043	Marija Gombač	5.000,00	391,30	39,13	1.018,21	339,4	6.788,04	0,00	0	6.788,04
42	27613599048	Vlatka Seki	5.000,00	401,79	72,32	1.026,39	342,13	6.842,63	0,00	1176,92	8.019,55
43	32703175974	Morana Marić	10.000,00	2.075,89	373,66	2.334,29	778,1	15.561,94	0,00	2676,65	18.238,59
44	48522754214	Ivan Matić	5.501,87	0,00	0,00	1.031,60	343,87	6.877,34	0,00	1182,9	8.060,24
45	86984728822	Mia Židanić	4.651,43	285,08	51,31	935,22	311,74	6.234,78	0,00	0	6.234,78
46	37417665410	Zrinka Jelčić	10.203,61	721,07	129,79	2.072,71	690,9	13.818,08	0,00	2376,71	16.194,79
47	76522091792	Ariana Vikario	6.023,27	744,40	133,99	1.294,06	431,35	8.627,07	0,00	1483,86	10.110,93
48	48602453593	Ivan Hitrec	8.495,60	986,25	177,53	1.811,13	603,71	12.074,22	0,00	2076,76	14.150,98
49	88882093348	Ivan Stevanović	4.215,23	139,02	25,02	821,12	273,71	5.474,10	0,00	0	5.474,10
50	66168052115	Ivan Kozlina	4.000,00	66,96	12,05	764,82	254,94	5.098,77	0,00	876,99	5.975,76
51	20144917697	Toni Serdušić	4.000,00	66,96	12,05	764,82	254,94	5.098,77	0,00	876,99	5.975,76
52	94069905303	Vesna Liker	6.615,23	942,60	169,67	1.448,91	482,97	9.659,38	0,00	1661,42	11.320,80
			354.592,27	55.295,56	9.557,78	78.053,83	25.781,88	519.178,52	4.102,80	84.922,81	604.656,63

Efekt financijskog restrukturiranja očekuje se kroz početak od 12 mjeseci, čime će se društvu omogućiti ponovno uspostavljanje likvidnosti kroz dovršetak ugovorenih poslova i -naplatu dospjelih i budućih potraživanja ~~na dan 28.06.2017.) u iznosu od 98.185.272,32 kn.~~ Kroz otpis obveza očekuje se financijsko rasterećenje redovnih tražbina u iznosu od ~~869.838376.875.91911~~ kn. Sve ovo omogućit će tvrtki lakše vraćanje ostatka obveza.

Oblikovano: Ne Istaknuto

Oblikovano: Ne Istaknuto

Oblikovano: Ne Istaknuto

3.1. Izračun financijskih mjera na manjak likvidnih sredstava

Prema bilančnim pozicijama, nakon provedenih mjera financijskog restrukturiranja, društvo će sanirati manjak likvidnih sredstava tako da će se stvoriti višak likvidnih sredstava u iznos od **51.908.639,00** kn, što će uz provedbu operativnih mjera omogućiti dugoročnu financijsku likvidnost jer će sve kratkoročne obveze djelomično otpisati, a razliku pretvoriti u dugoročne obveze što će društvu omogućiti nastavak poslovanja i namirenje dijela regresnih tražbina.

Tablica sa stanjem na datum 31.05.2017. godine:

Pozicija	Iznos
1. Potraživanja od poduzetnika unutar grupe	4.902.489
2. Potraživanja od kupaca	76.737.589
3. Potraživanja od zaposlenika i članova poduzetnika	9.696
4. Potraživanja od države i drugih institucija	1.978.481
5. Ostala potraživanja	21.217.453
6. Ulaganja u vrijednosne papire	5.648.381
7. Dani zajmovi, depoziti i slično	7.259.820
8. NOVAC U BANCII I BLAGAJNI	3.710.157
9. PLAĆENI TROŠKOVI BUDUĆEG RAZDOBLJA I OBRAČUNATI PRIHODI	6.912
UKUPNO LIKVIDNA IMOVINA:	121.470.978
1. Obveze za zajmove, depozite i slično	20.833.333
2. Obveze prema bankama i drugim financijskim institucijama	52.204
3. Obveze prema poduzetnicima unutar grupe	2.687.258
4. Obveze za zajmove, depozite i slično	8.777.571
5. Obveze za predujmove	4.157.758
6. Obveze prema dobavljačima	101.820.957
7. Obveze po vrijednosnim papirima	20.000.000
8. Obveze prema zaposlenicima	354.592
9. Obveze za poreze, doprinose i slična davanja	255.577
UKUPNO OBVEZE:	158.939.250
MANJAK LIKVIDNIH SREDSTAVA:	-37.468.272
UTJECAJ FINANCIJSKOG RESTRUKTURIRANJA NA MANJAK LIKVIDNIH SREDSTAVA	89.376.911
VIŠAK LIKVIDNIH SREDSTAVA NAKON MJERA FINANCIJSKOG RESTRUKTURIRANJA:	51.908.639

4. OPIS MJERA OPERATIVNOG RESTRUKTURIRANJA I IZRAČUN NJIHOVIH UČINAKA NA POSLOVANJE

Osim financijskog restrukturiranja tvrtke UNEX MEDIA d.o.o. i UNEX GRUPA d.o.o. u predstečajnom postupku, čime će se obveze društva reprogramirati na duži vremenski period i ugovoriti način namirenja tražbina te time društvo dovesti u stanje likvidnosti, tvrtka planira poduzeti i slijedeće mjere operativnog restrukturiranja:

- Optimizacija radnih procesa

Odnosi se na smanjenje troškova u svim segmentima poslovanja (nabava, prodaja, administracija...) i povećanje iskorištenosti radne snage, ulaganje u nova stručna i upravljačka znanja te kao posljedica svega ovog povećanje efikasnosti.

- Smanjenje broja zaposlenih
- ~~sa 50 radnika na 31.~~ Sukladno planovima, tvrtka će smanjiti broj zaposlenih u naredne dvije poslovne godine.

Oblikovano: Uvlaka: Lijevo: 0,25 cm,
Bez grafičkih oznaka i numeriranja

- Smanjenje plaća

Tvrtka će u cilju smanjenja troškova i postizanja likvidnosti smanjiti plaće svim djelatnicima, kao i upravi.

- Povećanje prodaje

Tvrtka će tražiti dodatne izvore prihoda i usmjeriti nove napore na tržišta koja imaju interes za njihovu usluge, poglavito u inozemstvu.

- Povećanje profitabilnosti

Sukladno povećanju prodaje planira se i povećanje profitabilnosti koja će imati značajan učinak na poslovanje poduzeća.

- Oglašavanje

Najvažnija stavka u poslovanju je oglašavanje i informiranje klijenata o vlastitim proizvodima i uslugama, što već intenzivno provode, te će nastaviti u tom smjeru.

- Prodaja neoperativne imovine (nekretnine i pokretnina)

Društvo UNEX MEDIA d.o.o. i UNEX GRUPA d.o.o. će za vrijeme predstečajnog postupka sukladno odredbama Stečajnog zakona, te nakon sklapanja predstečajnog sporazuma pristupiti prodaji neoperativne imovine, uključujući i nekretnine koje neće biti potrebne za poslovanje u optimalnim kapacitetima.

- Statusna promjena pripajanja društva kćeri UNEX MEDIA d.o.o. na društvo majku MEDIA GRUPA d.o.o.

Društvo UNEX GRUPA d.o.o. će u roku od 6 (šest) mjeseci od datuma pravomoćnosti rješenja nadležnog trgovačkog suda kojim se ~~odobrava sklapanje predstečajnog sporazuma~~ potvrđuje predstečajni sporazum poduzeti sve propisane mjere kako bi se proveo postupak pripajanja društva kćeri UNEX MEDIA d.o.o., a u cilju operativne optimizacije poslovanja te značajnog smanjena redovnih troškova poslovanja.

4.1 Izračun učinka operativnih mjera na poslovanje

Kroz segment operativnih mjera restrukturiranja, društvo će povećati profitabilnost za ukupno 3.432.611,00 kn, u odnosu na prethodno razdoblje, čime će se postići optimalno, profitabilno poslovanje.

R.b.	Opis	Iznos
1	Povećanje profitabilnosti kroz Optimizaciju radnih procesa	1.652.300,00
2	Povećanje profitabilnosti kroz novi segment nabave	798.700,00
3	Povećanje profitabilnosti kroz operativne poslovne procese	981.611
	Ukupno:	3.432.611,00

5. PLAN POSLOVANJA ZA NAREDNIH 5 GODINA

Ključne pretpostavke projekcije poslovanja:

- Projekcija računa dobiti i gubitka utvrđena je za pet godina poslovanja, a podlogu za izračun čine utvrđene kategorije u Planu restrukturiranja (tržišne okolnosti, utjecaj na prodajnu i troškovnu učinkovitost, utjecaj financijskog restrukturiranja).
- Prihodi i bruto marža - Projekcija prihoda unutar prikazanog računa dobiti i gubitka temelji se na projekcijama za sve djelatnosti kojima se Društvo bavi, a interpretira se kroz ključne pokazatelje ekonomske efikasnosti od kojih su najvažniji:

UNEX MEDIA d.o.o.

- Stabilizacija prihoda, povećanje bruto marže i poboljšanje naplate dodatnim instrumentima osiguranja, a zasnivaju se na predviđenom utjecaju projekta restrukturiranja kao i na likvidnom poslovanju do kojeg se došlo putem reprograma obveza
- Rast prihoda kroz povećanje kanala prodaje (novi klijenti, povećanje suradnje s postojećim klijentima, nova tržišta)
- Troškovi - projekcija troškova unutar prikazanog računa dobiti i gubitka temelji se na projiciranju svake pojedine stavke troškova, od kojih su ključni:
 - smanjenje operativnih troškova koje će se ostvariti kroz povećan opseg posla i veće marže

Projekcija poslovanja (2017. - 2022.)

Planirani prihod

R.b.	Opis	2017	2018	2019	2020	2021	2022
1	Prihod	195.300.000	205.065.000	215.318.250	226.084.163	237.388.371	249.257.789
	Ukupno Prihod	195.300.000	205.065.000	215.318.250	226.084.163	237.388.371	249.257.789

Planirani troškovi poslovanja

R.b.	Opis	2017	2018	2019	2020	2021	2022
1	Sirovina i materijal	177.723.000	186.609.150	195.939.608	205.736.588	216.023.417	226.824.588
2	Bruto plaće	6.447.300	4.315.200	5.011.200	5.289.600	5.568.000	5.846.400
3	Financijski izdaci (kta)	1.192.011	1.083.646	985.133	895.576	814.160	740.145
4	Amortizacija	1.979.167	2.018.750	2.059.125	2.100.308	2.142.314	2.185.160
5	Ostalo	3.515.400	3.691.170	3.875.729	4.069.515	4.272.991	4.486.640
	Ukupni troškovi	190.856.878	197.717.916	207.870.794	218.091.586	228.820.881	240.082.933

Projekcija računa dobiti i gubitka

R.b.	Opis	2017	2018	2019	2020	2021	2022
I	Prihod	195.300.000	205.065.000	215.318.250	226.084.163	237.388.371	249.257.789
II	Rashod	190.856.878	197.717.916	207.870.794	218.091.586	228.820.881	240.082.933
a	Materijalni troškovi	181.238.400	190.300.320	199.815.336	209.806.103	220.296.408	231.311.228
b	Bruto plaće	6.447.300	4.315.200	5.011.200	5.289.600	5.568.000	5.846.400
c	Amortizacija	1.979.167	2.018.750	2.059.125	2.100.308	2.142.314	2.185.160
d	Rashod financiranja	1.192.011	1.083.646	985.133	895.576	814.160	740.145
	Dobit prije oporezivanja	4.443.122	7.347.084	7.447.456	7.992.577	8.567.489	9.174.856
IV	Porez na dobit	799.762	1.322.475	1.340.542	1.438.664	1.542.148	1.651.474
V	Neto dobit	3.643.360	6.024.609	6.106.914	6.553.913	7.025.341	7.523.382

Tablica 1: Projekcija budućeg poslovanja

Projicirani račun dobiti i gubitka iskazuje održivost predloženog poslovnog modela na razini neto dobiti. Tvrtka prihode temelji na povećanju prodaje te na novim tržištima.

U 2017. godini uz stabilizaciju prihoda te povećanje bruto marže i smanjenjem operativnih troškova, poslovanje tvrtke biti će pozitivno.

U nastavku prikazujemo prosječne mjesečne troškove za nesmetano poslovanje, a odnose se na osnovne troškove poslovanja tvrtke. U navedene troškove uključeni su samo minimalni troškovi bruto plaća, režijski troškovi (plin, struja, voda, naknade, telefoni i sl.) i ostali osnovni troškovi nužni za poslovanje. Navedeni troškovi ne uključuju financiranje materijala potrebnih za obavljanje poslovanja kao i ostale direktne troškove.

Tablica 3: Minimalni mjesečni troškovi

RB	Opis	Iznos
1	Režijski troškovi	18.900
2	Bruto plaće	612.500
3	Ostali troškovi	16.250
	Ukupno:	647.650

6. PLANIRANA BILANCA NA ZADNJI DAN PETOGODIŠNJEG

RAZDOBLJA

Tvrtka će ostvarenjem navedenog Plana operativnog i financijskog restrukturiranja biti dovedena u stanje stabilnog, održivog i neograničenog poslovanja, sa stanjem obveza kako je prikazano u Bilanci na dan 31.12.2022. godine, kao zadnjeg dana za koji je sastavljen plan.

Naziv pozicije	31.12.2017.	31.12.2018.	31.12.2019.	31.12.2020.	31.12.2021.	31.12.2022.
AKTIVA						
A) POTRAŽIVANJA ZA UPISANI A NEUPLAĆENI KAPITAL						
B) DUGOTRAJNA IMOVINA (AOP 003+010+020+031+036)	26.592.711	25.326.392	24.120.373	22.971.784	21.877.890	20.836.085
C) KRATKOTRAJNA IMOVINA (AOP 038+046+053+063)	126.443.974	32.710.992	27.888.108	25.828.874	26.240.989	28.654.421
D) PLAĆENI TROŠKOVI BUDUĆEG RAZDOBLJA I OBRAČUNATI PRIHODI	0	0	0	0	0	0
E) UKUPNO AKTIVA (AOP 001+002+037+064)	153.036.685	58.037.384	52.008.481	48.800.658	48.118.879	49.490.506
PASIVA						
A) KAPITAL I REZERVE (AOP 068 do 070+076+077+081+084+087)	-5.902.565	-2.259.204	3.765.404	9.872.318	16.426.231	23.451.572
B) REZERVIRANJA (AOP 089 do 094)	0	0	0	0	0	0
C) DUGOROČNE OBVEZE (AOP 096 do 106)	20.885.537	18.986.852	17.260.774	15.691.613	14.265.103	12.968.275
1 Obveze za zajmove, depozite i slično	20.833.333	18.939.394	17.217.631	15.652.391	14.229.447	12.935.861
2. Obveze prema bankama i drugim financijskim institucijama	52.204	47.458	43.144	39.222	35.656	32.415
D) KRATKOROČNE OBVEZE (AOP 108 do 121)	138.053.713	41.309.736	30.982.302	23.236.727	17.427.545	13.070.659
1. Obveze prema poduzetnicima unutar grupe	2.687.258	806.177	604.633	453.475	340.106	255.080
2. Obveze za zajmove, depozite i slično	8.777.571	2.633.271	1.974.953	1.481.215	1.110.911	833.183
3. Obveze za predujmove	4.157.758	1.247.327	935.496	701.622	526.216	394.662
4. Obveze prema dobavljačima	101.820.957	30.546.287	22.909.715	17.182.286	12.886.715	9.665.036
5. Obveze po vrijednosnim papirima	20.000.000	6.000.000	4.500.000	3.375.000	2.531.250	1.898.438
6. Obveze prema zaposlenicima	354.592	0	0	0	0	0
7. Obveze za poreze, doprinose i slična davanja	255.577	76.673	57.505	43.129	32.346	24.260
F) UKUPNO – PASIVA (AOP 067+088+095+107+122)	153.036.685	58.037.384	52.008.481	48.800.658	48.118.879	49.490.506

7. NAMIRENJE VJEROVNICA U SLUČAJU STEČAJA

U slučaju otvaranja stečajnog postupka naplata utvrđenih tražbina vjerovnika, osim tražbina razlučnih vjerovnika, je vrlo neizvjesna, odnosno u velikom dijelu i nenaplativa iz razloga što bi stečajni postupak doveo do obustave poslovanja društva UNEX MEDIA d.o.o. i UNEX GRUPA d.o.o.

Naime, s obzirom na činjenicu da su nekretnine opterećene razlučnim pravima, odnosno založnim pravima u korist razlučnih vjerovnika, u slučaju otvaranja stečajnog postupka i prodaje (likvidacije) imovine vjerovnici čije tražbine nisu osigurane ne bi bili u mogućnosti namiriti svoje tražbine iz stečajne mase. Novčani iznosi koji bi se ostvarili prodajom imovine opterećene založnim pravima isplatili bi se razlučnim vjerovnicima te nakon namirenja troškova stečajnog postupka ne bi preostalo imovine u stečajnoj masi za namirenje drugih vjerovnika koji nemaju osigurane novčane tražbine.

Pored navedenog, stečajni postupak bi imao izrazito negativni efekt na radnike i državni proračun. U slučaju otvaranja stečajnog postupka obustavilo bi se operativno poslovanje te bi stečajni upravitelj otkazao ugovore o radu postojećim radnicima.

Provedba predstečajnog postupka usmjerena je prije svega naplati utvrđenih tražbina vjerovnika kroz prilagodbu poslovanja s novonastalom situacijom na tržištu. Vjerovnici bi sklapanjem predstečajnog sporazuma postigli znatno bolji učinak, odnosno veći postotak i mogućnost namirenja svojih novčanih tražbina.

Kroz predstečajni postupak vjerovnici imaju sljedeće pogodnosti:

- iako su prema različitim grupama vjerovnika primijenjeni različiti kriteriji prema njihovom potraživanju, nakon prihvaćanja predloženog plana i sklapanja predstečajnog sporazuma sve vjerovnike se dovodi u ravnopravni položaj u odnosu na sve pravne, ekonomske i/ili druge okolnosti nastanka pojedinih tražbina,
- ukoliko vjerovnici s razlučenim pravom nad nekretninama ne prihvate predloženi plan, isti neće biti u mogućnosti potraživati novčane tražbine, nego se mogućnost namirenja njihove tražbine ograničava isključivo na namirenje iz vrijednosti opterećene imovine kroz prodaju u ovršnom postupku;
- zadržavanje zaposlenosti i zadržavanje operativnog poslovanja, a što znači nastavak suradnje s dobavljačima i klijentima pod unaprijed dogovorenim uvjetima;

- očuvanje prihoda državnog proračuna i namirenje utvrđenih tražbina u odnosu na državni proračun te izbjegavanje dodatnih troškova državnog proračuna uslijed prestanka radnih odnosa i troškova državnog proračuna s osnove nezaposlenosti postojećih radnika (naknade, zaostale plaće, troškovi zdravstvenog osiguranja i dr.).

Slijedom svega navedenog, sklapanje predstečajnog sporazuma nagodbe te provođenje postupka restrukturiranja ima višestruke pozitivne učinke za sve vjerovnike, državni proračun, radnike te klijente i poslovne partnere.

8. PONUDA VJEROVNICIMA U PREDSTEČAJNOM POSTUPKU

Sukladno prethodno opisnom modelu, prijedlog predstečajnog postupka bazira se na otpisu dijela tražbina.

Tražbine vjerovnika:

- Tražbine vjerovnika iz **Grupe REDOVNE TRAŽBINE** na dan 28.06.2017. godine iznosi 124.505.564,63 kn. Predlaže se otpis tražbina za 70%. Preostalih 30% tražbina otplatiti će se na 48 mjeseci uz dodatnih 12 mjeseci počeka, bez kamata, u jednakim mjesečnim anuitetima, počevši od pravomoćnosti Rješenja Trgovačkog suda o sklopljenom predstečajnom postupku, svakog 15-tog u mjesecu.

R.B.	NAZIV VJEROVNIKA	OIB	IZNOS TRAŽBINE	OTPIS	PREOSTALO ZA OTPLATU	STRUKTURA
1	INFINITUM FACTORING D.O.O. ZAGREBAČKA BANKA d.d.	68578627732	20.000.000,00	14.000.000,00	6.000.000,00	15,92%
2	AGROKOR D.D.	05937759187	26.082.787,89	18.257.951,52	7.824.836,37	20,76%
3	BKS BANK AG	02138784111	3.528.116,65	2.469.681,66	1.058.435,00	2,81%
4	24SATA D.O.O.	78093047651	2.449.756,27	1.714.829,39	734.926,88	1,95%
5	ABC HRVATSKA D.O.O.	77176080457	8.268,75	5.788,13	2.480,63	0,01%
6	ADRIA MEDIA ZAGREB D.O.O.	58576890942	875.783,83	613.048,68	262.735,15	0,70%
7	ADVANS D.O.O.	29133392534	17.594,01	12.315,81	5.278,20	0,01%
8	AGB NIELSEN ISTRAŽIVANJE MEDIA D.O.O.	09444299304	62.799,61	43.959,73	18.839,88	0,05%
9	AGROKLUB D.O.O.	27132739845	1.739,59	1.217,71	521,88	0,00%
10	AJSTER D.O.O.	21012756709	14.862,50	10.403,75	4.458,75	0,01%
11	ALL MARKET MEDIA D.O.O.	92923187236	228.947,19	160.263,03	68.684,16	0,18%
12	ATLAS D.D.	02041978827	2.622,00	1.835,40	786,60	0,00%
13	AUTOR D.O.O.	08987664793	92.351,80	64.646,26	27.705,54	0,07%
14	AUTOZUBAK D.O.O.	39135989747	3.923,05	2.746,14	1.176,92	0,00%

Oblikovana tablica

UNEX MEDIA d.o.o.

15	B1-PLAKATI D.O.O.	52846567786	1.878,38	1.314,87	563,51	0,00%
16	BARES D.O.O.	31922838619	7.173,31	5.021,32	2.151,99	0,01%
17	BBDO ZAGREB D.O.O.	39157666333	1.083,28	758,30	324,98	0,00%
18	BIBRA-IZDAVAŠTVO D.O.O.	23929584932	7.500,00	5.250,00	2.250,00	0,01%
19	BIRO-STUDIO 247 D.O.O.	40688596622	16.250,00	11.375,00	4.875,00	0,01%
20	B-MARKETING D.O.O.	54711540319	15.312,50	10.718,75	4.593,75	0,01%
21	CLICK-ATTACK D.O.O.	08190346328	53.882,67	37.717,87	16.164,80	0,04%
22	CVOKE D.O.O.	53053633439	103.327,86	72.329,50	30.998,36	0,08%
23	D.Š. SAVJETOVANJE D.O.O.	42535832766	6.125,05	4.287,54	1.837,52	0,00%
24	DEGORDIAN D.O.O.	12276012383	11.500,00	8.050,00	3.450,00	0,01%
25	DHM-DANU MEDIJI D.O.O.	72332765076	13.504,38	9.453,07	4.051,31	0,01%
26	DRAP D.O.O.	41437879613	26.551,22	18.585,85	7.965,37	0,02%
27	DRINKOMATIC D.O.O.	76549264157	3.080,00	2.156,00	924,00	0,00%
28	DUBROVAČKA TELEVIZIJA D.O.O.	47143860599	12.500,00	8.750,00	3.750,00	0,01%
29	DUBROVAČKI VJESNIK D.O.O.	71342575080	5.920,00	4.144,00	1.776,00	0,00%
30	ČAROBNI TIM D.O.O.	17346302043	42.750,00	29.925,00	12.825,00	0,03%
31	EFFECTUS INFO D.O.O.	83225776650	40.218,75	28.153,13	12.065,63	0,03%
32	ČISTA VODA D.O.O.	42375187043	136,25	95,38	40,88	0,00%
33	EKO TAXI D.O.O.	65695875800	857,00	599,90	257,10	0,00%
34	ERSTE & STEIERMARKISCHE S-LEASING D.O.O.	46550671661	37,50	26,25	11,25	0,00%
35	ERSTE FACTORING D.O.O.	10194059689	68.756,48	48.129,54	20.626,94	0,05%
36	EUROGENS D.-O.-O.	43214767558	5.900,00	4.130,00	1.770,00	0,00%
37	EUROLINK D.O.O.	74961110992	62.681,28	43.876,90	18.804,38	0,05%
38	EUROPA MEDIA MARKETING J.D.O.O.	59605956698	16.612,50	11.628,75	4.983,75	0,01%
39	EUROPLAKAT D.O.O.	82351347170	421.751,23	295.225,86	126.525,37	0,34%
40	FABRIKA D.-O.-O	84929987632	51.137,42	35.796,19	15.341,23	0,04%
41	FIKRO D.O.O.	73228294799	1.750,00	1.225,00	525,00	0,00%
42	FRKA PLUS D.O.O.	59436447300	164.628,05	115.239,64	49.388,42	0,13%
43	GC-RENTING-CROATIA D.O.O.	44115087893	24.238,01	16.966,61	7.271,40	0,02%
44	GEMIUS D.O.O.	40576721767	74.738,75	52.317,13	22.421,63	0,06%
45	GENERALI-OSIGURANJE D.D.	10840749604	5.211,54	3.648,08	1.563,46	0,00%
46	GLAS-ISTRE-NOVINE D.O.O.	89054078461	124.820,36	87.374,25	37.446,11	0,10%
47	GLAS-SLAVONIJE D.D.	87192735882	152.930,12	107.051,08	45.879,04	0,12%
48	GO2DIGITAL D.O.O.	81297941099	65.388,55	45.771,99	19.616,57	0,05%
49	GOLUBICA PARKING D.O.O.	20459614645	22.500,00	15.750,00	6.750,00	0,02%
50	GOSPODARSKI LIST, NOVINSKO, NAKLADNIČKO	09377481666	9.000,00	6.300,00	2.700,00	0,01%
51	GRAFIKA-NOVA D.O.O.	87635515480	7.250,00	5.075,00	2.175,00	0,01%
52	HANZA MEDIA D.O.O.	79517545745	945.917,46	662.142,22	283.775,24	0,75%
53	HEADLINE-PRODUCT D.O.O.	81822478692	189.864,72	132.905,30	56.959,42	0,15%
54	HELVETIKA KOMUNIKACIJE D.O.O.	82451709886	22.500,00	15.750,00	6.750,00	0,02%
55	HRVATSKA KOMORA DENTALNE MEDICINE	24858915082	15.000,00	10.500,00	4.500,00	0,01%

UNEX MEDIA d.o.o.

56	HRVATSKA MLJEKARSKA UDRUGA	75164980044	31.250,00	21.875,00	9.375,00	0,02%
57	HRVATSKA RADIOTELEVIZIJA	68419124305	10.814.452,63	7.570.116,84	3.244.335,79	8,61%
58	HRVATSKI AUTOKLUB	53540975485	11.862,50	8.303,75	3.558,75	0,01%
59	HRVATSKI LOVAČKI SAVEZ	28817560444	12.000,00	8.400,00	3.600,00	0,01%
60	HRVATSKI TELEKOM D.D.	81793146560	179.681,40	125.776,98	53.904,42	0,14%
61	HURA GIJ	82537441184	30.000,00	21.000,00	9.000,00	0,02%
62	IN MEDIAS RES D.O.O.	81997500582	62.312,50	43.618,75	18.693,75	0,05%
63	INEO D.O.O.	84998723107	11.987,50	8.391,25	3.596,25	0,01%
64	INFORMATIVNI CENTAR D.O.O. - BJELOVAR	14895266944	4.674,60	3.272,22	1.402,38	0,00%
65	INFORMATIVNI CENTAR VIROVITICA D.O.O.	01156745523	17.644,66	12.351,26	5.293,40	0,01%
66	INOVINE D.D.	85031837779	20.081,25	14.056,88	6.024,38	0,02%
67	INTERART MEDIA USLUGE D.O.O.	58821854328	183.811,24	128.667,87	55.143,37	0,15%
68	INTERMEDIA KOMUNIKACIJE D.O.O.	99031922282	125.539,18	87.877,43	37.661,75	0,10%
69	INTIS D.O.O.	12987689544	1.100,00	770,00	330,00	0,00%
70	INVICTUS ULAGANJA D.O.O.	19251956951	155.803,55	109.062,49	46.741,07	0,12%
71	IPSOS D.O.O.	01710734686	182.213,05	127.549,14	54.663,92	0,15%
72	IV NAKLADNIŠTVO D.O.O.	61651285801	7.487,50	5.241,25	2.246,25	0,01%
73	JAVNI BILJEŽNIK TIHANA SUDAR	22580555077	5.080,00	3.556,00	1.524,00	0,00%
74	JOURNAL MEDIA D.O.O.	46023460530	3.750,00	2.625,00	1.125,00	0,00%
75	KANAL RI D.O.O.	26219089758	23.220,00	16.254,00	6.966,00	0,02%
76	KATAVA D.O.O.	36624139799	6.250,00	4.375,00	1.875,00	0,00%
77	KIM TEAM J.D.O.O.	08304037000	3.125,00	2.187,50	937,50	0,00%
78	KLUB SUŠAČANA	29422436595	1.875,00	1.312,50	562,50	0,00%
79	KOŠARKAŠKI KLUB GIBONA	95728434073	39.924,65	27.947,26	11.977,40	0,03%
80	KONZUM D.D.	29955634590	18.654,98	13.058,49	5.596,49	0,01%
81	KOSINUS - OBRT ZA PROMIDŽBU I USLUGE	38945119308	701,56	491,09	210,47	0,00%
82	KUNAPAK D.O.O.	74145480771	36.250,00	25.375,00	10.875,00	0,03%
83	LABIN STAN D. O. O.	50926077478	1.250,00	875,00	375,00	0,00%
84	LIBRA D.O.O.	13704434974	10.419,50	7.293,65	3.125,85	0,01%
85	LIDER MEDIA D.O.O.	75374786952	26.287,50	18.401,25	7.886,25	0,02%
86	LUKOIL CROATIA D.O.O.	84740716328	1.998,57	1.399,00	599,57	0,00%
87	M 14 D.O.O.	11082952404	13.125,00	9.187,50	3.937,50	0,01%
88	MANDIS D.O.O.	61598631570	257.721,47	180.405,03	77.316,44	0,21%
89	MARKETING M D.O.O.	06758420862	2.052,00	1.436,40	615,60	0,00%
90	MBM MARKETING D.O.O.	69669822047	4.000,00	2.800,00	1.200,00	0,00%
91	MEDIA FI D.O.O.	06285889438	1.525,23	1.067,66	457,57	0,00%
92	MEDIA-NET D.O.O.	60259436947	49.388,00	34.571,60	14.816,40	0,04%
93	MEDIA-TIM D.O.O.	03754530037	18.750,00	13.125,00	5.625,00	0,01%
94	MEDIA-MIX-RADIO 105 D.O.O.	42618923306	1.852,50	1.296,75	555,75	0,00%
95	MEDIATOR INTERNATIONAL D.O.O.	75767958322	10.125,01	7.087,51	3.037,50	0,01%
96	MEDIJSKA PRODAJNA KU/EA D.O.O.	00068872380	215.947,24	151.163,07	64.784,17	0,17%
97	MEME MEDIA D.O.O.	16732987761	8.999,38	6.299,57	2.699,81	0,01%
98	MIRAKUL D.O.O.	42474114531	10.939,50	7.657,65	3.281,85	0,01%

UNEX MEDIA d.o.o.

99	MIREMAKS D.O.O.	28433482926	8.381,25	5.866,88	2.514,38	0,01%
100	MORSKI VODIČ D.O.O.	69241506388	6.375,00	4.462,50	1.912,50	0,01%
101	MOZAIK KNJIGA D.O.O.	57010186553	32.400,00	22.680,00	9.720,00	0,03%
102	MSTART D.O.O.	19895453012	8.968,41	6.277,89	2.690,52	0,01%
103	NETOKRACIJA D.O.O.	36474827436	1.250,00	875,00	375,00	0,00%
104	NIGRA DOMINA D.O.O.	11259674360	7.500,00	5.250,00	2.250,00	0,01%
105	NOVA TV D.D.	75399377119	33.600.230,75	23.520.161,53	10.080.069,23	26,74%
106	NOVI LIST D.D.	44110106406	207.279,58	145.095,71	62.183,87	0,16%
107	NOVOSTI D.O.O. VINKOVCI	64415267112	697,78	488,45	209,33	0,00%
108	NJUŠKALO D.O.O.	94718723416	6.600,00	4.620,00	1.980,00	0,01%
109	O2 D.O.O.	85717529894	105.858,75	74.101,13	31.757,63	0,08%
110	ODVJ. DRUŠTVO JUJNOVIĆ LUČIĆ MARKOVIĆ	46736017727	62.500,00	43.750,00	18.750,00	0,05%
111	ODVJ. DRUŠTVO JELIĆ, VUKOVIĆ & HANDŽISKI	99987305172	28.125,00	19.687,50	8.437,50	0,02%
112	OGLASNIK D.O.O.	97309929902	5.600,00	3.920,00	1.680,00	0,00%
113	OPERETA D.O.O.	24059421894	3.125,00	2.187,50	937,50	0,00%
114	ORKA FILM D.O.O.	85676787385	26.851,25	18.795,88	8.055,38	0,02%
115	OTVORENI RADIO D.O.O.	96012726169	226.995,52	158.896,86	68.098,66	0,18%
116	OUTDOOR AKZENT D.O.O.	31759630177	55.622,67	38.935,87	16.686,80	0,04%
117	P.I.O. D.O.O.	25469027977	103.692,12	72.584,48	31.107,64	0,08%
118	PEC D.O.O.	07783795561	35.073,55	24.551,49	10.522,07	0,03%
119	PIR D.O.O.	51169786841	25.000,00	17.500,00	7.500,00	0,02%
120	PLACE2GO D.O.O.	33596989632	11.625,00	8.137,50	3.487,50	0,01%
121	PRIZMA CENTAR ZA POSLOVNU INTELIGENCIJU D.O.O.	85546208135	40.750,00	28.525,00	12.225,00	0,03%
122	PRO HIGIS D.O.O.	82114830044	1.395,00	976,50	418,50	0,00%
123	PROMOS J.D.O.O.	22214724664	6.080,00	4.256,00	1.824,00	0,00%
124	PROXIMITY ZAGREB D.O.O.	23057349705	1.635,90	1.145,13	490,77	0,00%
125	PUTOKAZ MEDIA, OBRT ZA USLUGE	11668630546	12.400,00	8.680,00	3.720,00	0,01%
126	QUIMEDIA D.O.O.	98247630116	14.914,07	10.439,85	4.474,22	0,01%
127	RADIJSKI FESTIVAL D.O.O.	05818280552	5.520,00	3.864,00	1.656,00	0,00%
128	RADIO ĐAKOVO D.O.O.	80649459862	901,65	631,16	270,50	0,00%
129	RADIO GRUPA D.O.O.	59068922600	26.657,03	18.659,92	7.997,11	0,02%
130	RADIO KRIZEVCI D.O.O.	91853331754	1.596,00	1.117,20	478,80	0,00%
131	RADIO RAB D.O.O.	05797012404	1.477,73	1.034,41	443,32	0,00%
132	RIJEKA SNOVA D.O.O.	63536058396	32.000,00	22.400,00	9.600,00	0,03%
133	ROSS D.O.O. - RADIO 057	47822835145	2.731,63	1.912,14	819,49	0,00%
134	ROSS MEDIA CONSULTING D.O.O.	86385359023	7.683,68	5.378,58	2.305,10	0,01%
135	RRIF PLUS D.O.O.	18376805890	5.950,00	4.165,00	1.785,00	0,00%
136	RTD D.O.O.	70786957047	10.610,00	7.427,00	3.183,00	0,01%
137	RTL HRVATSKA D.O.O.	07330149920	3.584.376,68	2.509.063,68	1.075.313,00	2,85%
138	SAŠA ŠEKORANJA, DIZAJN CVIJEĆA	72614132395	12.100,00	8.470,00	3.630,00	0,01%
139	SHE MEDIA D.O.O.	70385765143	10.763,89	7.534,72	3.229,17	0,01%

UNEX MEDIA d.o.o.

140	SIGRA-GRAFIČKI OBRT VL. RONALD ŽUŽIĆ	13035992118	7.500,00	5.250,00	2.250,00	0,01%
141	SLAVONSKO-BRODSKO TELEVIZIJA D.O.O.	19751090713	15.390,00	10.773,00	4.617,00	0,01%
142	SLOBODNA DALMACIJA D.D.	35075764438	288.867,35	202.207,15	86.660,21	0,23%
143	SMIND D.O.O.	69167525631	16.896,75	11.827,73	5.069,03	0,01%
144	SPAN D.O.O.	19680551758	2.830,41	1.981,29	849,12	0,00%
145	START NEWS D.O.O.	20658439284	15.000,00	10.500,00	4.500,00	0,01%
146	STREET MEDIA GROUP D.O.O.	64120661970	31.250,00	21.875,00	9.375,00	0,02%
147	STUDIO ARTLAN, STUD ZA RAZVIJANJE IDEJA	44017861702	128.437,50	89.906,25	38.531,25	0,10%
148	STUDIO MODERNA-TV PRODAJA D.O.O.	97587356297	18.287,50	12.801,25	5.486,25	0,01%
149	SVETOIVANEC D.O.O.	89456059555	1.900,00	1.330,00	570,00	0,00%
150	SVI POPUSTI D. O. O.	66341509836	1.250,00	875,00	375,00	0,00%
151	T.H.R. ZAGREB D.O.O.	72503658710	25.000,00	17.500,00	7.500,00	0,02%
152	TAU-ON-LINE D.O.O.- MOJ POSAO	14273924910	3.330,94	2.331,66	999,28	0,00%
153	TELEGRAM MEDIA GRUPA D.O.O.	36974788949	46.201,46	32.341,02	13.860,44	0,04%
154	TELEVIZIJA SLAVONIJE I BARANJE D.O.O.	99890141196	109.798,33	76.858,83	32.939,50	0,09%
155	TISAK D.D.	75917721668	6.250.000,00	4.375.000,00	1.875.000,00	4,97%
156	UNEX GRUPA D.O.O.	91012469230	990.644,89	693.451,42	297.193,47	0,79%
157	VEČERNJI LIST D.O.O.	92276133102	627.461,14	439.222,80	188.238,34	0,50%
158	VELPRO-CENTAR D.O.O.	46660800468	3.920,46	2.744,32	1.176,14	0,00%
159	VOX KOMUNIKACIJE D.O.O.	24533297794	183.756,56	128.629,59	55.126,97	0,15%
160	VOX-ZAGREB D.O.O.	54422176480	17.978,75	12.585,13	5.393,63	0,01%
161	VTV D.O.O.- VINKOVCI	16169088482	19.772,54	13.840,78	5.931,76	0,02%
162	XCLAIM D.O.O.	87943102773	11.539,49	8.077,64	3.461,85	0,01%
163	YAMMAT D.O.O.	68563760676	27.413,44	19.189,41	8.224,03	0,02%
164	ZAGORJE INTERNATIONAL D.O.O.	41644317854	3.810,90	2.667,63	1.143,27	0,00%
165	ZAGREB PLAKAT D.O.O.	32111742300	6.371.037,37	4.459.726,16	1.911.311,21	5,07%
166	ZAGREBAČKI RADIO PLAVI 9 D.O.O.	14057774659	29.160,00	20.412,00	8.748,00	0,02%
167	CONNECTAD-DEMAND GMBH	U69420414	64.140,26	44.898,18	19.242,08	0,05%
168	GOOGLE IRELAND LTD- GORDON HOUSE	6388047V	254.797,26	178.358,08	76.439,18	0,20%
169	HUGE MEDIA D.O.O.	105769122	63.212,93	44.249,05	18.963,88	0,05%
170	PIONIRI COMMUNICATIONS D.O.O.	107389698	20.717,90	14.502,53	6.215,37	0,02%
171	PRISTOP MEDIA D.O.O.	82335516	1.619.019,65	1.133.313,76	485.705,90	1,29%
172	UNEX MEDIA D.O.O., SARAJEVO	201515520007	1.209.703,59	846.792,51	362.911,08	0,96%
-	UKUPNO	-	125.646.153,67	87.952.307,57	37.693.846,10	100,00%
R.B.	NAZIV VJEROVNIKA	OIB	IZNOS TRAZBINE	OTPIS	PREOSTALO ZA ISPLATU	STRUKTRA

UNEX MEDIA d.o.o.

1	ZAGREBAČKA BANKA d.d.	92963223473	20.000.000,00	14.000.000,00	6.000.000,00	16,12%
2	AGROKOR D.D.	5937759187	26.082.787,89	18.257.951,52	7.824.836,37	21,03%
3	24SATA D.O.O.	78093047651	2.449.756,27	1.714.829,39	734.926,88	1,97%
4	ABC HRVATSKA D.O.O.	77176080457	8.268,75	5.788,13	2.480,63	0,01%
5	ADRIA MEDIA ZAGREB D.O.O.	58576890942	875.783,83	613.048,68	262.735,15	0,71%
6	ADVANS D.O.O.	29133392534	17.594,01	12.315,81	5.278,20	0,01%
7	AGB NIELSEN ISTRAŽIVANJE MEDIA D.O.O.	9444299304	62.799,61	43.959,73	18.839,88	0,05%

Oblikovano

Oblikovano

Oblikovano

Oblikovano

Oblikovano

Oblikovano

Oblikovano

Oblikovano

Oblikovano

Oblikovano

Oblikovano

Oblikovano

Oblikovano ...

Oblikovano

Oblikovano

Kurziv

Oblikovano

UNEX MEDIA d.o.o.

8	AGROKLUB D.O.O.	27132739845	1.739,59	1.217,71	521,88	0,00%
9	AJSTER D.O.O.	21012756709	14.862,50	10.403,75	4.458,75	0,01%
10	ALL MARKET MEDIA D.O.O.	92923187236	228.947,19	160.263,03	68.684,16	0,18%
11	ATLAS D.D.	2041978827	2.622,00	1.835,40	786,60	0,00%
12	AUTOR D.O.O.	8987664793	92.351,80	64.646,26	27.705,54	0,07%
13	AUTOZUBAK D.O.O.	39135989747	3.923,05	2.746,14	1.176,92	0,00%
14	B1 PLAKATI D.O.O.	52846567786	1.878,38	1.314,87	563,51	0,00%
15	BARES D.O.O.	31922838619	7.173,31	5.021,32	2.151,99	0,01%
16	BBDO ZAGREB D.O.O.	39157666333	1.083,28	758,30	324,98	0,00%
17	BIBRA IZDAVAŠTVO D.O.O.	23929584932	7.500,00	5.250,00	2.250,00	0,01%
18	BIRO STUDIO 247 D.O.O.	40688596622	16.250,00	11.375,00	4.875,00	0,01%
19	B-MARKETING D.O.O.	54711540319	15.312,50	10.718,75	4.593,75	0,01%
20	CLICK ATTACK D.O.O.	8190346328	53.882,67	37.717,87	16.164,80	0,04%
21	CVOKE D.O.O.	53053633439	103.327,86	72.329,50	30.998,36	0,08%
22	D.Š. SAVJETOVANJE D.O.O.	42535832766	6.125,05	4.287,54	1.837,52	0,00%
23	DEGORDIAN D.O.O.	12276012383	11.500,00	8.050,00	3.450,00	0,01%
24	DHM-DANU MEDIJI D.O.O.	72332765076	13.504,38	9.453,07	4.051,31	0,01%
25	DRAP D.O.O.	41437879613	26.551,22	18.585,85	7.965,37	0,02%
26	DRINKOMATIC D.O.O.	76549264157	3.080,00	2.156,00	924,00	0,00%
27	DUBROVAČKA TELEVIZIJA D.O.O.	47143860599	12.500,00	8.750,00	3.750,00	0,01%
28	DUBROVAČKI VJESNIK D.O.O.	71342575080	5.920,00	4.144,00	1.776,00	0,00%
29	ČAROBNI TIM D.O.O.	17346302043	42.750,00	29.925,00	12.825,00	0,03%
30	EFFECTUS INFO D.O.O.	83225776650	40.218,75	28.153,13	12.065,63	0,03%
31	ČISTA VODA D.O.O.	42375187043	136,25	95,38	40,88	0,00%
32	EKO TAXI D.O.O.	65695875800	857	599,90	257,10	0,00%
33	ERSTE & STEIERMARKISCHE S-LEASING D.O.O.	46550671661	37,5	26,25	11,25	0,00%
34	ERSTE FACTORING D.O.O.	10194059689	68.756,48	48.129,54	20.626,94	0,06%
35	EUROGENS D. O. O.	43214767558	5.900,00	4.130,00	1.770,00	0,00%
36	EUROLINK D.O.O.	74961110992	62.681,28	43.876,90	18.804,38	0,05%
37	EUROPA MEDIA MARKETING	59605956698	16.612,50	11.628,75	4.983,75	0,01%

Oblikovano ...

Oblikovano ...

Oblikovano ...

Oblikovano ...

Oblikovano ...

Oblikovano ...

Oblikovano ...

Oblikovano ...

Oblikovano ...

Oblikovano ...

Oblikovano ...

Oblikovano ...

Oblikovano ...

Oblikovano ...

Oblikovano ...

Oblikovano ...

Oblikovano ...

Oblikovano ...

Oblikovano ...

Oblikovano ...

Oblikovano ...

Oblikovano ...

Oblikovano ...

Oblikovano ...

Oblikovano ...

Oblikovano ...

Oblikovano ...

Oblikovano ...

Oblikovano ...

Oblikovano ...

Oblikovano ...

Oblikovano ...

Oblikovano ...

Oblikovano ...

Oblikovano ...

Oblikovano ...

Oblikovano ...

Oblikovano ...

Oblikovano ...

Oblikovano ...

Oblikovano ...

Oblikovano ...

Oblikovano ...

Oblikovano ...

Oblikovano ...

Oblikovano ...

Oblikovano ...

Oblikovano ...

Oblikovano ...

Oblikovano ...

Oblikovano ...

Oblikovano ...

Oblikovano ...

Oblikovano ...

Oblikovano ...

Oblikovano ...

Oblikovano ...

Oblikovano ...

Oblikovano ...

Oblikovano ...

Oblikovano ...

UNEX MEDIA d.o.o.

	J.D.O.O.					
38	EUROPLAKAT D.O.O.	82351347170	421.751,23	295.225,86	126.525,37	0,34%
39	FABRIKA D. O. O.	84929987632	51.137,42	35.796,19	15.341,23	0,04%
40	FIKRO D.O.O.	73228294799	1.750,00	1.225,00	525,00	0,00%
41	FRKA PLUS D.O.O.	59436447300	164.628,05	115.239,64	49.388,42	0,13%
42	GC RENTING CROATIA D.O.O.	44115087893	24.238,01	16.966,61	7.271,40	0,02%
43	GEMIUS D.O.O.	40576721767	74.738,75	52.317,13	22.421,63	0,06%
44	GENERALI OSIGURANJE D.D.	10840749604	5.211,54	3.648,08	1.563,46	0,00%
45	GLAS ISTRE NOVINE D.O.O.	89054078461	124.820,36	87.374,25	37.446,11	0,10%
46	GLAS SLAVONIJE D.D.	87192735882	152.930,12	107.051,08	45.879,04	0,12%
47	GO2DIGITAL D.O.O.	81297941099	65.388,55	45.771,99	19.616,57	0,05%
48	GOLUBICA PARKING D.O.O.	20459614645	22.500,00	15.750,00	6.750,00	0,02%
49	GOSPODARSKI LIST, NOVINSKO, NAKLADNIKO	9377481666	9.000,00	6.300,00	2.700,00	0,01%
50	GRAFIKA-NOVA D.O.O.	87635515480	7.250,00	5.075,00	2.175,00	0,01%
51	HANZA MEDIA D.O.O.	79517545745	945.917,46	662.142,22	283.775,24	0,76%
52	HEADLINE PRODUCT D.O.O.	81822478692	189.864,72	132.905,30	56.959,42	0,15%
53	HELVETIKA KOMUNIKACIJE D.O.O.	82451709886	22.500,00	15.750,00	6.750,00	0,02%
54	HRVATSKA KOMORA DENTALNE MEDICINE	24858915082	15.000,00	10.500,00	4.500,00	0,01%
55	HRVATSKA MLJEKARSKA UDRUGA	75164980044	31.250,00	21.875,00	9.375,00	0,03%
56	HRVATSKA RADIOTELEVIZIJA	68419124305	10.814.452,63	7.570.116,84	3.244.335,79	8,72%
57	HRVATSKI AUTOKLUB	53540975485	11.862,50	8.303,75	3.558,75	0,01%
58	HRVATSKI LOVAČKI SAVEZ	28817560444	12.000,00	8.400,00	3.600,00	0,01%
59	HRVATSKI TELEKOM D.D.	81793146560	179.681,40	125.776,98	53.904,42	0,14%
60	HURA GIU	82537441184	30.000,00	21.000,00	9.000,00	0,02%
61	JN MEDIAS RES D.O.O.	81997500582	62.312,50	43.618,75	18.693,75	0,05%
62	JNEO D.O.O.	84998723107	11.987,50	8.391,25	3.596,25	0,01%
63	INFORMATIVNI CENTAR D.O.O. BJELOVAR	14895266944	4.674,60	3.272,22	1.402,38	0,00%
64	INFORMATIVNI CENTAR VIROVITICA D.O.O.	1156745523	17.644,66	12.351,26	5.293,40	0,01%
65	JNOVINE D.D.	85031837779	20.081,25	14.056,88	6.024,38	0,02%

Oblikovano ...

Oblikovano ...

Oblikovano ...

Oblikovano ...

Oblikovano ...

Oblikovano ...

Oblikovano ...

Oblikovano ...

Oblikovano ...

Oblikovano ...

Oblikovano ...

Oblikovano ...

Oblikovano ...

Oblikovano ...

Oblikovano ...

Oblikovano ...

Oblikovano ...

Oblikovano ...

Oblikovano ...

Oblikovano ...

Oblikovano ...

Oblikovano ...

Oblikovano ...

Oblikovano ...

Oblikovano ...

Oblikovano ...

Oblikovano ...

Oblikovano ...

Oblikovano ...

Oblikovano ...

Oblikovano ...

Oblikovano ...

Oblikovano ...

Oblikovano ...

Oblikovano ...

Oblikovano ...

Oblikovano ...

Oblikovano ...

Oblikovano ...

Oblikovano ...

Oblikovano ...

Oblikovano ...

Oblikovano ...

Oblikovano ...

Oblikovano ...

Oblikovano ...

Oblikovano ...

Oblikovano ...

Oblikovano ...

Oblikovano ...

UNEX MEDIA d.o.o.

66	INTERART MEDIA USLUGE D.O.O.	58821854328	183.811,24	128.667,87	56.143,37	0,15%
67	INTERMEDIA KOMUNIKACIJE D.O.O.	99031922282	125.539,18	87.877,43	37.661,75	0,10%
68	JNTIS D.O.O.	12987689544	1.100,00	770,00	330,00	0,00%
69	INVICTUS ULAGANJA D.O.O.	19251956951	155.803,55	109.062,49	46.741,07	0,13%
70	IPSOS D.O.O.	1710734686	182.213,05	127.549,14	54.663,92	0,15%
71	JV NAKLADNIŠTVO D.O.O.	61651285801	7.487,50	5.241,25	2.246,25	0,01%
72	JAVNI BILJEŽNIK TIHANA SUDAR	22580555077	5.080,00	3.556,00	1.524,00	0,00%
73	JOURNAL MEDIA D.O.O.	46023460530	3.750,00	2.625,00	1.125,00	0,00%
74	KANAL RI D.O.O.	26219089758	23.220,00	16.254,00	6.966,00	0,02%
75	KATAVA D.O.O.	36624139799	6.250,00	4.375,00	1.875,00	0,01%
76	KIM TEAM J.D.O.O.	8304037000	3.125,00	2.187,50	937,50	0,00%
77	KLUB SUŠAČANA	29422436595	1.875,00	1.312,50	562,50	0,00%
78	KOŠARKAŠKI KLUB CIBONA	95728434073	39.924,65	27.947,26	11.977,40	0,03%
79	KONZUM D.D.	29955634590	18.654,98	13.058,49	5.596,49	0,02%
80	KOSINUS, OBRT ZA PROMIDŽBU I USLUGE	38945119308	701,56	491,09	210,47	0,00%
81	KUNAPAK D.O.O.	74145480771	36.250,00	25.375,00	10.875,00	0,03%
82	LABIN STAN D. O. O.	50926077478	1.250,00	875,00	375,00	0,00%
83	LIBRA D.O.O.	13704434974	10.419,50	7.293,65	3.125,85	0,01%
84	LIDER MEDIA D.O.O.	75374786952	26.287,50	18.401,25	7.886,25	0,02%
85	LUKOIL CROATIA D.O.O.	84740716328	1.998,57	1.399,00	599,57	0,00%
86	M 14 D.O.O.	11082952404	13.125,00	9.187,50	3.937,50	0,01%
87	MANDIS D.O.O.	61598631570	257.721,47	180.405,03	77.316,44	0,21%
88	MARKETING M. D.O.O.	6758420862	2.052,00	1.436,40	615,60	0,00%
89	MBM MARKETING D.O.O.	69669822047	4.000,00	2.800,00	1.200,00	0,00%

Oblikovano

Oblikovano

Oblikovano

Oblikovano

Oblikovano

Oblikovano

Oblikovano

Oblikovano

Oblikovano

Oblikovano

Oblikovano

Oblikovano

Oblikovano

Oblikovano

Oblikovano

Oblikovano

Oblikovano

Oblikovano

Oblikovano

Oblikovano

Oblikovano

Oblikovano

Oblikovano

Oblikovano

Oblikovano

Oblikovano

Oblikovano

Oblikovano

Oblikovano

Oblikovano

Oblikovano

Oblikovano

Oblikovano

Oblikovano

Oblikovano

Oblikovano

Oblikovano

Oblikovano

Oblikovano

Oblikovano

Oblikovano

Oblikovano

Oblikovano

Oblikovano

Oblikovano

Oblikovano

Oblikovano

Oblikovano

Oblikovano

Oblikovano

Oblikovano

Oblikovano

Oblikovano

Oblikovano

Oblikovano

Oblikovano

Oblikovano

Oblikovano

Oblikovano

Oblikovano

Oblikovano

Oblikovano

Oblikovano

Oblikovano

Oblikovano

UNEX MEDIA d.o.o.

90	MEDIA FI D.O.O.	6285889438	1.525,23	1.067,66	457,57	0,00%
91	MEDIA NET D.O.O.	60259436947	49.388,00	34.571,60	14.816,40	0,04%
92	MEDIA TIM D.O.O.	3754530037	18.750,00	13.125,00	5.625,00	0,02%
93	MEDIA-MIX-RADIO 105 D.O.O.	42618923306	1.852,50	1.296,75	555,75	0,00%
94	MEDIATOP INTERNATIONAL D.O.O.	75767958322	10.125,01	7.087,51	3.037,50	0,01%
95	MEDIJSKA PRODAJNA KUĆA D.O.O.	68872380	215.947,24	151.163,07	64.784,17	0,17%
96	MEME MEDIA D.O.O.	16732987761	8.999,38	6.299,57	2.699,81	0,01%
97	MIRAKUL D.O.O.	42474114531	10.939,50	7.657,65	3.281,85	0,01%
98	MIREMAKS D.O.O.	28433482926	8.381,25	5.866,88	2.514,38	0,01%
99	MORSKI VODIČI D.O.O.	69241506388	6.375,00	4.462,50	1.912,50	0,01%
100	MOZAIK KNJIGA D.O.O.	57010186553	32.400,00	22.680,00	9.720,00	0,03%
101	MSTART D.O.O.	19895453012	8.968,41	6.277,89	2.690,52	0,01%
102	NETOKRACIJA D.O.O.	36474827436	1.250,00	875,00	375,00	0,00%
103	NIGRA DOMINA D.O.O.	11259674360	7.500,00	5.250,00	2.250,00	0,01%
104	NOVA TV D.D.	75399377119	33.600.230,75	23.520.161,53	10.080.069,23	27,08%
105	NOVI LIST D.D.	44110106406	207.279,58	145.095,71	62.183,87	0,17%
106	NOVOSTI D.O.O. VINKOVCI	64415267112	697,78	488,45	209,33	0,00%
107	NIJUŠKALO D.O.O.	94718723416	6.600,00	4.620,00	1.980,00	0,01%
108	O2 D.O.O.	85717529894	105.858,75	74.101,13	31.757,63	0,09%
109	ODVJ.DRUSTVO JELIĆ,VUKOVIĆ & HANDŽISKI	99987305172	28.125,00	19.687,50	8.437,50	0,02%
110	OGLASNIK D.O.O.	97309929902	5.600,00	3.920,00	1.680,00	0,00%
111	OPERETA D.O.O.	24059421894	3.125,00	2.187,50	937,50	0,00%
112	ORKA FILM D.O.O.	85676787385	26.851,25	18.795,88	8.055,38	0,02%
113	OTVORENI RADIO D.O.O.	96012726169	226.995,52	158.896,86	68.098,66	0,18%
114	OUTDOOR AKZENT D.O.O.	31759630177	55.622,67	38.935,87	16.686,80	0,04%
115	P.I.O. D.O.O.	25469027977	103.692,12	72.584,48	31.107,64	0,08%
116	PEC D.O.O.	7783795561	35.073,55	24.551,49	10.522,07	0,03%
117	PIR D.O.O.	51169786841	25.000,00	17.500,00	7.500,00	0,02%
118	PLACE2GO D.O.O.	33596989632	11.625,00	8.137,50	3.487,50	0,01%

Oblikovano ...

Oblikovano ...

Oblikovano ...

Oblikovano ...

Oblikovano ...

Oblikovano ...

Oblikovano ...

Oblikovano ...

Oblikovano ...

Oblikovano ...

Oblikovano ...

Oblikovano ...

Oblikovano ...

Oblikovano ...

Oblikovano ...

Oblikovano ...

Oblikovano ...

Oblikovano ...

Oblikovano ...

Oblikovano ...

Oblikovano ...

Oblikovano ...

Oblikovano ...

Oblikovano ...

Oblikovano ...

Oblikovano ...

Oblikovano ...

Oblikovano ...

Oblikovano ...

Oblikovano ...

Oblikovano ...

Oblikovano ...

Oblikovano ...

Oblikovano ...

Oblikovano ...

Oblikovano ...

Oblikovano ...

Oblikovano ...

Oblikovano ...

Oblikovano ...

Oblikovano ...

Oblikovano ...

Oblikovano ...

Oblikovano ...

Oblikovano ...

Oblikovano ...

Oblikovano ...

Oblikovano ...

Oblikovano ...

Oblikovano ...

Oblikovano ...

Oblikovano ...

Oblikovano ...

Oblikovano ...

Oblikovano ...

Oblikovano ...

Oblikovano ...

Oblikovano ...

Oblikovano ...

Oblikovano ...

Oblikovano ...

UNEX MEDIA d.o.o.

119	PRIZMA CENTAR ZA POSLOVNU INTELIGENCIJU D.O.O.	85546208135	40.750,00	28.525,00	12.225,00	0,03%
120	PRO HIGIS D.O.O.	82114830044	1.395,00	976,50	418,50	0,00%
121	PROMOS J.D.O.O.	22214724664	6.080,00	4.256,00	1.824,00	0,00%
122	PROXIMITY ZAGREB D.O.O.	23057349705	1.635,90	1.145,13	490,77	0,00%
123	PUTOKAZ MEDIA OBRT ZA USLUGE	11668630546	12.400,00	8.680,00	3.720,00	0,01%
124	QUIMEDIA D.O.O.	98247630116	14.914,07	10.439,85	4.474,22	0,01%
125	RADIJSKI FESTIVAL D.O.O.	5818280552	5.520,00	3.864,00	1.656,00	0,00%
126	RADIO ĐAKOVO D.O.O.	80649459862	901,65	631,16	270,50	0,00%
127	RADIO GRUPA D.O.O.	59068922600	26.657,03	18.659,92	7.997,11	0,02%
128	RADIO KRIZEVCI D.O.O.	91853331754	1.596,00	1.117,20	478,80	0,00%
129	RADIO RAB D.O.O.	5797012404	1.477,73	1.034,41	443,32	0,00%
130	RIJEKA SNOVA D.O.O.	63536058396	32.000,00	22.400,00	9.600,00	0,03%
131	ROSS D.O.O. - RADIO 057	47822835145	2.731,63	1.912,14	819,49	0,00%
132	ROSS MEDIA CONSULTING D.O.O.	86385359023	7.683,68	5.378,58	2.305,10	0,01%
133	RRIF PLUS D.O.O.	18376805890	5.950,00	4.165,00	1.785,00	0,00%
134	RTD D.O.O.	70786957047	10.610,00	7.427,00	3.183,00	0,01%
135	RTL HRVATSKA D.O.O.	7330149920	3.584.376,68	2.509.063,68	1.075.313,00	2,89%
136	SAŠA ŠEKORANJA, DIZAJN CVIJEĆA	72614132395	12.100,00	8.470,00	3.630,00	0,01%
137	SHE MEDIA D.O.O.	70385765143	10.763,89	7.534,72	3.229,17	0,01%
138	SIGRA GRAFIČKI OBRT VL. RONALD ŽUŽIĆ	13035992118	7.500,00	5.250,00	2.250,00	0,01%
139	ŠLAVONSKO-BRODSKO TELEVIZIJA D.O.O.	19751090713	15.390,00	10.773,00	4.617,00	0,01%
140	SLOBODNA DALMACIJA D.D.	35075764438	288.867,35	202.207,15	86.660,21	0,23%
141	SMIND D.O.O.	69167525631	16.896,75	11.827,73	5.069,03	0,01%
142	SPAN D.O.O.	19680551758	2.830,41	1.981,29	849,12	0,00%

Oblikovano ...

Oblikovano ...

Oblikovano ...

Oblikovano ...

Oblikovano ...

Oblikovano ...

Oblikovano ...

Oblikovano ...

Oblikovano ...

Oblikovano ...

Oblikovano ...

Oblikovano ...

Oblikovano ...

Oblikovano ...

Oblikovano ...

Oblikovano ...

Oblikovano ...

Oblikovano ...

Oblikovano ...

Oblikovano ...

Oblikovano ...

Oblikovano ...

Oblikovano ...

Oblikovano ...

Oblikovano ...

Oblikovano ...

Oblikovano ...

Oblikovano ...

Oblikovano ...

Oblikovano ...

Oblikovano ...

Oblikovano ...

Oblikovano ...

Oblikovano ...

Oblikovano ...

Oblikovano ...

Oblikovano ...

Oblikovano ...

Oblikovano ...

Oblikovano ...

Oblikovano ...

Oblikovano ...

Oblikovano ...

Oblikovano ...

Oblikovano ...

Oblikovano ...

Oblikovano ...

Oblikovano ...

Oblikovano ...

Oblikovano ...

Oblikovano ...

Oblikovano ...

Oblikovano ...

Oblikovano ...

Oblikovano ...

Oblikovano ...

Oblikovano ...

Oblikovano ...

Oblikovano ...

Oblikovano ...

Oblikovano ...

UNEX MEDIA d.o.o.

143	START NEWS D.O.O.	20658439284	15.000,00	10.500,00	4.500,00	0,01%
144	STREET MEDIA GROUP D.O.O.	64120661970	31.250,00	21.875,00	9.375,00	0,03%
145	STUDIO ARTLAN, STUD ZA RAZVIJANJE IDEJA	44017861702	128.437,50	89.906,25	38.531,25	0,10%
146	STUDIO MODERNA-TV PRODAJA D.O.O.	97587356297	18.287,50	12.801,25	5.486,25	0,01%
147	SVETOIVANEC D.O.O.	89456059555	1.900,00	1.330,00	570,00	0,00%
148	SVI POPUSTI D. O. O.	66341509836	1.250,00	875,00	375,00	0,00%

[illegible]

tražbinu prema dužniku UNEX MEDIA d.o.o. U tom smislu dužnik UNEX MEDIA d.o.o. predlaže vjerovnicima Grupe REGRESNE TRAŽBINE da iznose regresnih tražbina namire od glavnih dužnika sukladno pojedinom pravnom poslu.

ALTERNATIVNO, u slučaju nastanka regresne obveze, a pod uvjetom da vjerovnici Grupe REGRESNE TRAŽBINE namire manje od 50 % (pedeset posto) od iznosa utvrđenih tražbine od glavnih dužnika s osnove pravnog posla na kojem se temelji regresna obveza u roku od 15 (petnaest) mjeseci od datuma pravomoćnosti rješenja nadležnog trgovačkog suda kojim se potvrđuje predstečajni sporazum, dužnik se obvezuje namiriti utvrđene tražbine u umanjenom iznosu na način da će namiriti iznos od 10% (deset posto) od utvrđenog iznosa svake pojedine tražbine u roku od 2 (dvije) godine od 15 (petnaest) mjeseci od datuma pravomoćnosti rješenja nadležnog trgovačkog suda kojim se potvrđuje predstečajni sporazum, uz fiksnu kamatu po stopi od 4,5% (četiri cijela pet posto) godišnje, u jednakim mjesečnim anuitetima. Radi izbjegavanja svake dvojbe, prvi mjesečni anuitet dospijeva zadnjeg dana prvog sljedećeg mjeseca nakon proteka roka od 15 (petnaest) mjeseci od datuma pravomoćnosti rješenja nadležnog trgovačkog suda kojim se potvrđuje predstečajni sporazuma.

R.B.	NAZIV VJEROVNIKA	OIB	IZNOS TRAŽBINE	STRUKTRA
172	Agencija za strukovno obrazovanje i obrazovanje odraslih	40719411729	55.000,00	0,04%
173	ERSTE FACTORING D.O.O.	10194059689	49.000.000,00	36,26%
174	Privredna banka Zagreb d.d.	2535697732	2.093.747,31	1,55%
175	RAIFFEISEN FACTORING D.O.O.	95180802194	30.000.000,00	22,20%
176	Unex grupa d.o.o.	91012469230	54.000.000,00	39,96%
	UKUPNO		135.148.747,31	100,00%

Oblikovana tablica

- ~~Tražbine vjerovnika iz Grupe regresne tražbine na dan 28.06.2017. godine iznosi 155.148.747,31 kn. Društvo Unex Media d.o.o. obvezuje se namiriti utvrđene tražbine u umanjenom iznosu na način da će namiriti iznos od 10% (deset posto) od iznosa svake pojedine utvrđene tražbine u roku od 5 (pet) godina, od čega 1 (jedna) godina počeka od datuma pravomoćnosti rješenja nadležnog trgovačkog suda kojim se potvrđuje predstečajni sporazum i 4 (četiri) godine otplate uz fiksnu kamatu od 4,5% (četiri cijela pet posto), u jednakim mjesečnim anuitetima. Prvi mjesečni anuitet dospijeva zadnjeg dana prvog sljedećeg mjeseca nakon proteka razdoblja počeka.~~

R.B.	NAZIV VJEROVNIKA	OIB	IZNOS TRAŽBINE	OTPIS	PREOSTALO ZA OTPLATU	STRUKTURA
------	------------------	-----	----------------	-------	----------------------	-----------

UNEX MEDIA d.o.o.

169	Agencija za strukovno-obrazovanje i obrazovanje odraslih	40719411729	55.000,00	49.500,00	5.500,00	0,04%
170	ERSTE FACTORING D.O.O.	10194059689	49.000.000,00	44.100.000,00	4.900.000,00	31,58%
171	HRVATSKA RADIOTELEVIZIJA	68419124305	20.000.000,00	18.000.000,00	2.000.000,00	12,89%
172	Privredna banka Zagreb d.d.	02535697732	2.093.747,31	1.884.372,58	209.374,73	1,35%
173	RAIFFEISEN FACTORING D.O.O.	95180802194	30.000.000,00	27.000.000,00	3.000.000,00	19,34%
174	Unex grupa d.o.o.	91012469230	54.000.000,00	48.600.000,00	5.400.000,00	34,81%
-	UKUPNO	-	155.148.747,31	139.633.872,58	15.514.874,73	100,00%

Oblikovana tablica

- Razlučni vjerovnici:** na dan 28.06.2017. godine iznose 445.551.684.940 367.5584 kn. Predlaže se namirenje tražbina vjerovnika i ove skupine na način da se dužnik obvezuje prodati imovinu opterećenu razlučnim pravom u roku od 2 (dvije) godine od datuma pravomoćnosti rješenja nadležnog trgovačkog suda kojim se potvrđuje predstečajni sporazum za cijenu koje neće biti manja od 10% od procijenjene tržišne vrijednosti od strane ovlaštenog sudskog vještaka. Razlučni vjerovnici se obvezuju u roku od 8 (osam) dana o datuma pravomoćnosti rješenja nadležnog trgovačkog suda kojim se potvrđuje predstečajni sporazum izdati obvezujuće pismo namjere, a kojim se obvezuju izdati brisovno očitovanje radi brisanja založnog prava sa založene imovine u roku od 8 (osam) dana od datuma primitka kupoprodajne cijene. U slučaju da dužnik u prethodnom roku ne izvrši prodaju imovine koja je opterećena razlučnim pravom, dužnik je obvezan u daljnjem roku od 30 (trideset) dana prenijeti opterećenu imovinu u vlasništvo razlučnog vjerovnika i/ili treće osobe po uputi razlučnog vjerovnika.

Radi izbjegavanja svake dvojbe, prodajom imovine opterećene razlučnim pravom i/ili alternativnim prijenosom vlasništva imovine u korist razlučnog vjerovnika će se u cijelosti namiriti utvrđena tražbina razlučnog vjerovnika.

R.B.	NAZIV VJEROVNIKA	OIB	IZNOS TRAJBINE	STRUKTRA
177	Privredna banka Zagreb d.d.	02535697732	<u>445.551.684.940</u> <u>367.5584</u>	100,00%
	UKUPNO		<u>44.551.940.5545.68</u> <u>4.367,84</u>	100,00%

Oblikovana tablica

9. ROKOVI ZA DOBROVOLJNO ISPUNJENJE

Vjerovnici su svrstani u jednu grupu:

- **Vjerovnici iz Grupe REDOVNE TRAŽBINE koji imaju neosiguranu tražbinu.** Za njih je predložena otplata 30% od utvrđenih tražbina u 48 jednakih mjesečnih anuiteta, nakon isteka 12 mjeseci počeka, bez kamata.
- **Vjerovnici iz Grupe regresne tražbine koji imaju Vanbilančnu tražbinu.** Za njih je predložena otplata od 10% (deset posto) od iznosa svake pojedine utvrđene tražbine u roku od 24 mjeseca, a pod pretpostavkom da se ispune uvjeti određeni predstečajnim sporazumom. 5 (pet) godina, od čega 1 (jedna) godina počeka od datuma pravomoćnosti rješenja nadležnog trgovačkog suda kojim se potvrđuje predstečajni sporazum i 4 (četiri) godine otplate uz fiksnu kamatu od 4,5% (četiri cijela pet posto), u jednakim mjesečnim anuitetima.
- **Razlučni vjerovnici .-**
- **Utvrđene tražbine vjerovnika iz Grupe Razlučni vjerovnici, odnosno društva PRIVREDNA BANKA ZAGREB d.d. u roku od 24 mjeseca, a pod pretpostavkom da se ispune uvjeti određeni predstečajnim sporazumom.**
na dan 28.06.2017. godine s osnove sudužništva temeljem Ugovora o dugoročnom kreditu s valutnom klauzulom od 30.01.2015. godine iznosi 44.551.940,55 kn.
- **Predlaže se namirenje tražbine razlučnog vjerovnika PRIVREDNA BANKA ZAGREB d.d. na način da se dužnik UNEX MEDIA d.o.o. obvezuje prodati imovinu opterećenu razlučnim pravom u roku od 2 (dvije) godine od datuma pravomoćnosti rješenja nadležnog trgovačkog suda kojim se potvrđuje predstečajni sporazum za kupoprodajnu cijenu koja neće biti manja od 20 % (dvadeset posto) od procijenjene tržišne vrijednosti od strane ovlaštenog sudskog vještaka.**
- **Procjena tržišne vrijednosti imovine opterećene razlučnim pravom izvršit će od strane ovlaštenog sudskog vještaka sukladno važećim propisima u roku od 15 (petnaest) dana od datuma pravomoćnosti rješenja kojim se potvrđuje predstečajni sporazum.**
- **Razlučni vjerovnik se obvezuje u roku od 15 (petnaest) dana o datuma pravomoćnosti rješenja nadležnog trgovačkog suda kojim se potvrđuje predstečajni sporazum izdati obvezujuće pismo namjere, a kojim se obvezuju izdati brisovno očitovanje radi brisanja založnog prava sa založene imovine u roku od 8 (osam) dana od datuma primitka kupoprodajne cijene sukladno odredbama predstečajnog sporazuma.**
- **U slučaju da dužnik UNEX MEDIA d.o.o. u prethodnom roku ne izvrši prodaju imovine koja je opterećena razlučnim pravom, dužnik UNEX MEDIA d.o.o. je obvezan u daljnjem roku od 30 (trideset) dana temeljem pisanog poziva razlučnog vjerovnika PRIVREDNA BANKA ZAGREB d.d. prenijeti opterećenu imovinu u vlasništvo razlučnog vjerovnika i/ili treće osobe po uputi razlučnog vjerovnika.**

Oblikovano: Normal, Uvlaka: Lijevo: 0,63 cm, Bez grafičkih oznaka i numeriranja

Oblikovano: Normal, Lijevo, Uvlaka: Lijevo: 0,63 cm, Prored: jednostruko

Radi izbjegavanja svake dvojbe, prodajom imovine opterećene razlučnim pravom i plaćanjem iznosa kupoprodajne cijene razlučnom vjerovniku PRIVREDNA BANKA ZAGREB d.d. ili alternativnim prijenosom vlasništva imovine opterećene razlučnim pravom u korist razlučnog vjerovnika PRIVREDNA BANKA ZAGREB d.d. ili u korist treće osobe po nalogu razlučnog vjerovnika PRIVREDNA BANKA ZAGREB d.d., u cijelosti će se namiriti utvrđena tražbina razlučnog vjerovnika PRIVREDNA BANKA ZAGREB d.d. u odnosu na dužnika UNEX MEDIA d.o.o.

- **Prioritetne tražbine** – Tražbine po osnovi bruto plaća radnika nisu predmet predstečajnog postupka i iste će se namiriti prioritetno.

10. PLANIRANI TROŠKOVI RESTRUKTURIRANJA

Procjenjuje se da će troškovi restrukturiranja iznositi kako je navedeno:

- 1) Administrativni troškovi - 70.000 kn – 150.000 kn
- 2) Operativni troškovi restrukturiranja - 150.000 kn – 320.000 kn
- 3) Ostali troškovi – do 100.000 kn

Ukupno očekivani troškovi postupka restrukturiranja procjenjuju se između 320.000,00 kn – 435.000,00 kn.

Plan financijskog i operativnog restrukturiranja tvrtke UNEX MEDIA d.o.o. za 2017. - 2022. godinu usvojio je i odobrio zakonski zastupnik tvrtke UNEX MEDIA d.o.o. dana 29.06.2017. godine.

UNEX MEDIA d.o.o.

Andrea Šumanovac, direktor

UNEX MEDIA d.o.o.

OIB: 31668116417

Ilica 26

10000 Zagreb

Trgovački sud u Zagrebu

Amruševa ul. 2

10000 Zagreb

POPIS POJEDINAČNIH OBVEZA PREMA SVIM VJEROVNICIMA

Neosigurana tražbina:

R.B.	NAZIV VJEROVNIKA	OIB	IZNOS TRAŽBINE	STRUKTRA
1	ZAGREBAČKA BANKA d.d.	92963223473	20.000.000,00	7,72%
2	AGROKOR D.D.	5937759187	26.082.787,89	10,06%
3	24SATA D.O.O.	78093047651	2.449.756,27	0,95%
4	ABC HRVATSKA D.O.O.	77176080457	8.268,75	0,00%
5	ADRIA MEDIA ZAGREB D.O.O.	58576890942	875.783,83	0,34%
6	ADVANS D.O.O.	29133392534	17.594,01	0,01%
7	AGB NIELSEN ISTRAŽIVANJE MEDIA D.O.O.	9444299304	62.799,61	0,02%
8	AGROKLUB D.O.O.	27132739845	1.739,59	0,00%
9	AJSTER D.O.O.	21012756709	14.862,50	0,01%
10	ALL MARKET MEDIA D.O.O.	92923187236	228.947,19	0,09%
11	ATLAS D.D.	2041978827	2.622,00	0,00%
12	AUTOR D.O.O.	8987664793	92.351,80	0,04%
13	AUTOZUBAK D.O.O.	39135989747	3.923,05	0,00%
14	B1 PLAKATI D.O.O.	52846567786	1.878,38	0,00%
15	BARES D.O.O.	31922838619	7.173,31	0,00%
16	BBDO ZAGREB D.O.O.	39157666333	1.083,28	0,00%
17	BIBRA IZDAVAŠTVO D.O.O.	23929584932	7.500,00	0,00%
18	BIRO STUDIO 247 D.O.O.	40688596622	16.250,00	0,01%
19	B-MARKETING D.O.O.	54711540319	15.312,50	0,01%
20	CLICK ATTACK D.O.O.	8190346328	53.882,67	0,02%
21	CVOKE D.O.O.	53053633439	103.327,86	0,04%
22	D.Š. SAVJETOVANJE D.O.O.	42535832766	6.125,05	0,00%
23	DEGORDIAN D.O.O.	12276012383	11.500,00	0,00%
24	DHM-DANU MEDIJI D.O.O.	72332765076	13.504,38	0,01%
25	DRAP D.O.O.	41437879613	26.551,22	0,01%
26	DRINKOMATIC D.O.O.	76549264157	3.080,00	0,00%
27	DUBROVAČKA TELEVIZIJA D.O.O.	47143860599	12.500,00	0,00%
28	DUBROVAČKI VJESNIK D.O.O.	71342575080	5.920,00	0,00%
29	ČAROBNI TIM D.O.O.	17346302043	42.750,00	0,02%
30	EFFECTUS INFO D.O.O.	83225776650	40.218,75	0,02%

31	ČISTA VODA D.O.O.	42375187043	136,25	0,00%
32	EKO TAXI D.O.O.	65695875800	857	0,00%
33	ERSTE & STEIERMARKISCHE S-LEASING D.O.O.	46550671661	37,5	0,00%
34	ERSTE FACTORING D.O.O.	10194059689	68.756,48	0,03%
35	EUROGENS D. O. O.	43214767558	5.900,00	0,00%
36	EUROLINK D.O.O.	74961110992	62.681,28	0,02%
37	EUROPA MEDIA MARKETING J.D.O.O.	59605956698	16.612,50	0,01%
38	EUROPLAKAT D.O.O.	82351347170	421.751,23	0,16%
39	FABRIKA D. O. O	84929987632	51.137,42	0,02%
40	FIKRO D.O.O.	73228294799	1.750,00	0,00%
41	FRKA PLUS D.O.O.	59436447300	164.628,05	0,06%
42	GC RENTING CROATIA D.O.O.	44115087893	24.238,01	0,01%
43	GEMIUS D.O.O.	40576721767	74.738,75	0,03%
44	GENERALI OSIGURANJE D.D.	10840749604	5.211,54	0,00%
45	GLAS ISTRE NOVINE D.O.O.	89054078461	124.820,36	0,05%
46	GLAS SLAVONIJE D.D.	87192735882	152.930,12	0,06%
47	GO2DIGITAL D.O.O.	81297941099	65.388,55	0,03%
48	GOLUBICA PARKING D.O.O.	20459614645	22.500,00	0,01%
49	GOSPODARSKI LIST, NOVINSKO, NAKLADNIĖKO	9377481666	9.000,00	0,00%
50	GRAFIKA-NOVA D.O.O.	87635515480	7.250,00	0,00%
51	HANZA MEDIA D.O.O.	79517545745	945.917,46	0,36%
52	HEADLINE PRODUCT D.O.O.	81822478692	189.864,72	0,07%
53	HELVETIKA KOMUNIKACIJE D.O.O.	82451709886	22.500,00	0,01%
54	HRVATSKA KOMORA DENTALNE MEDICINE	24858915082	15.000,00	0,01%
55	HRVATSKA MLJEKARSKA UDRUGA	75164980044	31.250,00	0,01%
56	HRVATSKA RADIOTELEVIZIJA	68419124305	10.814.452,63	4,17%
57	HRVATSKI AUTOKLUB	53540975485	11.862,50	0,00%
58	HRVATSKI LOVAČKI SAVEZ	28817560444	12.000,00	0,00%
59	HRVATSKI TELEKOM D.D.	81793146560	179.681,40	0,07%
60	HURA GIU	82537441184	30.000,00	0,01%
61	IN MEDIAS RES D.O.O.	81997500582	62.312,50	0,02%
62	INEO D.O.O.	84998723107	11.987,50	0,00%
63	INFORMATIVNI CENTAR D.O.O. BJELOVAR	14895266944	4.674,60	0,00%
64	INFORMATIVNI CENTAR VIROVITICA D.O.O.	1156745523	17.644,66	0,01%
65	INOVINE D.D.	85031837779	20.081,25	0,01%
66	INTERART MEDIA USLUGE D.O.O.	58821854328	183.811,24	0,07%
67	INTERMEDIA KOMUNIKACIJE D.O.O.	99031922282	125.539,18	0,05%
68	INTIS D.O.O.	12987689544	1.100,00	0,00%
69	INVICTUS ULAGANJA D.O.O.	19251956951	155.803,55	0,06%
70	IPSOS D.O.O.	1710734686	182.213,05	0,07%
71	IV NAKLADNI TVO D.O.O.	61651285801	7.487,50	0,00%
72	JAVNI BILJEŽNIK TIHANA SUDAR	22580555077	5.080,00	0,00%
73	JOURNAL MEDIA D.O.O.	46023460530	3.750,00	0,00%
74	KANAL RI D.O.O.	26219089758	23.220,00	0,01%
75	KATAVA D.O.O.	36624139799	6.250,00	0,00%
76	KIM TEAM J.D.O.O.	8304037000	3.125,00	0,00%
77	KLUB SUŠAČANA	29422436595	1.875,00	0,00%

78	KOŠARKAŠKI KLUB CIBONA	95728434073	39.924,65	0,02%
79	KONZUM D.D.	29955634590	18.654,98	0,01%
80	KOSINUS , OBRT ZA PROMIDŽBU I USLUGE	38945119308	701,56	0,00%
81	KUNAPAK D.O.O.	74145480771	36.250,00	0,01%
82	LABIN STAN D. O. O.	50926077478	1.250,00	0,00%
83	LIBRA D.O.O.	13704434974	10.419,50	0,00%
84	LIDER MEDIA D.O.O.	75374786952	26.287,50	0,01%
85	LUKOIL CROATIA D.O.O.	84740716328	1.998,57	0,00%
86	M 14 D.O.O.	11082952404	13.125,00	0,01%
87	MANDIS D.O.O.	61598631570	257.721,47	0,10%
88	MARKETING M D.O.O.	6758420862	2.052,00	0,00%
89	MBM MARKETING D.O.O.	69669822047	4.000,00	0,00%
90	MEDIA FI D.O.O.	6285889438	1.525,23	0,00%
91	MEDIA NET D.O.O.	60259436947	49.388,00	0,02%
92	MEDIA TIM D.O.O.	3754530037	18.750,00	0,01%
93	MEDIA-MIX-RADIO 105 D.O.O.	42618923306	1.852,50	0,00%
94	MEDIATOP INTERNATIONAL D.O.O.	75767958322	10.125,01	0,00%
95	MEDIJSKA PRODAJNA KUĆA D.O.O.	68872380	215.947,24	0,08%
96	MEME MEDIA D.O.O.	16732987761	8.999,38	0,00%
97	MIRAKUL D.O.O.	42474114531	10.939,50	0,00%
98	MIREMAKS D.O.O.	28433482926	8.381,25	0,00%
99	MORSKI VODIČ D.O.O.	69241506388	6.375,00	0,00%
100	MOZAIK KNJIGA D.O.O.	57010186553	32.400,00	0,01%
101	MSTART D.O.O.	19895453012	8.968,41	0,00%
102	NETOKRACIJA D.O.O.	36474827436	1.250,00	0,00%
103	NIGRA DOMINA D.O.O.	11259674360	7.500,00	0,00%
104	NOVA TV D.D.	75399377119	33.600.230,75	12,96%
105	NOVI LIST D.D.	44110106406	207.279,58	0,08%
106	NOVOSTI D.O.O. VINKOVCI	64415267112	697,78	0,00%
107	NJUŠKALO D.O.O.	94718723416	6.600,00	0,00%
108	O2 D.O.O.	85717529894	105.858,75	0,04%
109	ODVJ.DRUSTVO JELIĆ,VUKOVIĆ & HANDŽISKI	99987305172	28.125,00	0,01%
110	OGLASNIK D.O.O.	97309929902	5.600,00	0,00%
111	OPERETA D.O.O.	24059421894	3.125,00	0,00%
112	ORKA FILM D.O.O.	85676787385	26.851,25	0,01%
113	OTVORENI RADIO D.O.O.	96012726169	226.995,52	0,09%
114	OUTDOOR AKZENT D.O.O.	31759630177	55.622,67	0,02%
115	P.I.O. D.O.O.	25469027977	103.692,12	0,04%
116	PEC D.O.O.	7783795561	35.073,55	0,01%
117	PIR D.O.O.	51169786841	25.000,00	0,01%
118	PLACE2GO D.O.O.	33596989632	11.625,00	0,00%
119	PRIZMA CENTAR ZA POSLOVNU INTELIGENCIJU D.O.O.	85546208135	40.750,00	0,02%
120	PRO HIGIS D.O.O.	82114830044	1.395,00	0,00%
121	PROMOS J.D.O.O.	22214724664	6.080,00	0,00%
122	PROXIMITY ZAGREB D.O.O.	23057349705	1.635,90	0,00%
123	PUTOKAZ MEDIA,OBRT ZA USLUGE	11668630546	12.400,00	0,00%
124	QUIMEDIA D.O.O.	98247630116	14.914,07	0,01%

125	RADIJSKI FESTIVAL D.O.O.	5818280552	5.520,00	0,00%
126	RADIO ĐAKOVO D.O.O.	80649459862	901,65	0,00%
127	RADIO GRUPA D.O.O.	59068922600	26.657,03	0,01%
128	RADIO KRIZEVCI D.O.O.	91853331754	1.596,00	0,00%
129	RADIO RAB D.O.O.	5797012404	1.477,73	0,00%
130	RIJEKA SNOVA D. O. O.	63536058396	32.000,00	0,01%
131	ROSS D.O.O. - RADIO 057	47822835145	2.731,63	0,00%
132	ROSS MEDIA CONSULTING D.O.O.	86385359023	7.683,68	0,00%
133	RRIF PLUS D.O.O.	18376805890	5.950,00	0,00%
134	RTD D.O.O.	70786957047	10.610,00	0,00%
135	RTL HRVATSKA D.O.O.	7330149920	3.584.376,68	1,38%
136	SAŠA ŠEKORANJA, DIZAJN CVIJEĆA	72614132395	12.100,00	0,00%
137	SHE MEDIA D.O.O.	70385765143	10.763,89	0,00%
138	SIGRA GRAFIČKI OBRT VL. RONALD ŽUŽIĆ	13035992118	7.500,00	0,00%
139	SLAVONSKO-BRODSKO TELEVIZIJA D.O.O.	19751090713	15.390,00	0,01%
140	SLOBODNA DALMACIJA D.D.	35075764438	288.867,35	0,11%
141	SMIND D.O.O.	69167525631	16.896,75	0,01%
142	SPAN D.O.O.	19680551758	2.830,41	0,00%
143	START NEWS D.O.O.	20658439284	15.000,00	0,01%
144	STREET MEDIA GROUP D.O.O.	64120661970	31.250,00	0,01%
145	STUDIO ARTLAN, STUD ZA RAZVIJANJE IDEJA	44017861702	128.437,50	0,05%
146	STUDIO MODERNA-TV PRODAJA D.O.O.	97587356297	18.287,50	0,01%
147	SVETOIVANEC D.O.O.	89456059555	1.900,00	0,00%
148	SVI POPUSTI D. O. O.	66341509836	1.250,00	0,00%
149	T.H.R. ZAGREB D.O.O.	72503658710	25.000,00	0,01%
150	TAU ON-LINE D.O.O. - MOJ POSAO	14273924910	3.330,94	0,00%
151	TELEGRAM MEDIA GRUPA D.O.O.	36974788949	46.201,46	0,02%
152	TELEVIZIJA SLAVONIJE I BARANJE D.O.O.	99890141196	109.798,33	0,04%
153	TISAK D.D.	75917721668	6.250.000,00	2,41%
154	UNEX GRUPA D.O.O.	91012469230	990.644,89	0,38%
155	VEČERNJI LIST D.O.O.	92276133102	627.461,14	0,24%
156	VELPRO - CENTAR D.O.O.	46660800468	3.920,46	0,00%
157	VOX KOMUNIKACIJE D.O.O.	24533297794	183.756,56	0,07%
158	VOX-ZAGREB D.O.O.	54422176480	17.978,75	0,01%
159	VTV D.O.O. VINKOVCI	16169088482	19.772,54	0,01%
160	XCLAIM D.O.O.	87943102773	11.539,49	0,00%
161	YAMMAT D.O.O.	68563760676	27.413,44	0,01%
162	ZAGORJE INTERNATIONAL D.O.O.	41644317854	3.810,90	0,00%
163	ZAGREB PLAKAT D.O.O.	32111742300	6.371.037,37	2,46%
164	ZAGREBAČKI RADIO PLAVI 9 D.O.O.	14057774659	29.160,00	0,01%
165	CONNECTAD DEMAND GMBH	U69420414	64.140,26	0,02%
166	GOOGLE IRELAND LTD-GORDON HOUSE	6388047V	254.797,26	0,10%
167	HUGE MEDIA D.O.O.	105769122	63.212,93	0,02%
168	PIONIRI COMMUNICATIONS D.O.O.	107389698	20.717,90	0,01%
169	PRISTOP MEDIA D.O.O.	82335516	1.619.019,65	0,62%
170	UNEX MEDIA D.O.O.,SARAJEVO	2,01516E+11	1.209.703,59	0,47%
171	IGEPA PLANA D.O.O.	32642260178	2.000.000,00	0,77%

172	Agencija za strukovno obrazovanje i obrazovanje odraslih	40719411729	55.000,00	0,02%
173	ERSTE FACTORING D.O.O.	10194059689	49.000.000,00	18,90%
174	Privredna banka Zagreb d.d.	2535697732	2.093.747,31	0,81%
175	RAIFFEISEN FACTORING D.O.O.	95180802194	30.000.000,00	11,57%
176	Unex grupa d.o.o.	91012469230	54.000.000,00	20,83%
	UKUPNO		259.204.284,33	100,00%

Razlučno pravo:

R.B.	NAZIV VJEROVNIKA	OIB	IZNOS TRAŽBINE	STRUKTRA
177	Privredna banka Zagreb d.d.	02535697732	44.551.940,55	100,00%
	UKUPNO		44.551.940,55	100,00%

U Zagrebu, 29.06.2017.

UNEX MEDIA d.o.o.

Andrea Šumanovac, direktor

UNEX MEDIA d.o.o.

OIB: 31668116417

Ilica 26

10000 Zagreb

Trgovački sud u Zagrebu

Amruševa ul. 2

10000 Zagreb

POPIS DUŽNIKOVIH DUŽNIKA

R.b.	NAZIV VJEROVNIKA	OIB	UKUPNO	STRUKTURA	NAPOMENA
1	24SATA D.O.O.	78093047651	62.475,00	0,06%	
2	ADRIA SNACK COMPANY D.O.O.	59709943494	439.023,18	0,45%	
3	ADVANS D.O.O.	29133392534	3.023.668,91	3,13%	
4	AGENCIJA ZA STRUK. OBRAZOVANJE I OBRAZ. ODRAS.	40719411729	29.487,25	0,03%	
5	ATLAS D.D.	2041978827	188.905,69	0,20%	
6	BANDIĆ MILAN 365 - STRANKA RADA I SOLIDARNOSTI	72454645041	643.045,47	0,67%	
7	BELUPO D.D.	74181493335	228.123,49	0,24%	
8	BISTRO APETIT D.O.O.	32973293247	52.780,91	0,05%	
9	BRODOMERKUR D.D.	33956120458	50.989,00	0,05%	
10	C AUTOMOBIL IMPORT D.O.O.	55279328758	199.018,08	0,21%	
11	DESIGNSYSTEM D.O.O.	93725784340	432.498,18	0,45%	
12	DRAGUTIN RANOGAJEC	10514657431	28.113,28	0,03%	
13	DUKAT D.D.	25457712630	2.006.975,81	2,08%	
14	E PLUS D.O.O.	93923226222	171.900,10	0,18%	
15	FINANCIJSKA AGENCIJA	85821130368	11.119,35	0,01%	
16	FRANCK D.D.	7676693758	208.301,90	0,22%	
17	GENERALI OSIGURANJE D.D.	10840749604	5.211,54	0,01%	
18	HANZA MEDIA D.O.O.	79517545745	1.454.584,64	1,51%	
19	HATTRICK-PSK D.O.O.	92265244213	22.346,25	0,02%	
20	HP - HRVATSKA POŠTA D.D.	87311810356	69.267,43	0,07%	
21	HRVATSKA DEMOKRATSKA ZAJEDNICA	4150008463	12.980,64	0,01%	
22	HRVATSKA GOSPODARSKA KOMORA	85167032587	16.957,73	0,02%	
23	HRVATSKA LUTRIJA D.O.O.	27905228158	121.138,34	0,13%	
24	HRVATSKI TELEKOM D.D.	81793146560	11.348,93	0,01%	

25	HURA GIU	82537441184	6.869,14	0,01%	
26	IN MEDIAS RES D.O.O.	81997500582	8.125,00	0,01%	
27	INA- INDUSTRIJA NAFTE D.D.	27759560625	1.631.645,27	1,69%	
28	KOESTLIN D.D.	92803032010	7.824,44	0,01%	
29	LABUD D.O.O.	23359164583	184.252,80	0,19%	
30	MARASKA D.D.	7602786563	206.354,93	0,21%	
31	MARTIMEX D.O.O.	24411086973	10.823,85	0,01%	
32	MIRNA D. D.	15761637292	312.192,06	0,32%	
33	MLINAR D.D.	62296711978	277.724,58	0,29%	
34	MMB MEDIA AGENTUR D.O.O.	61710439158	167.708,01	0,17%	
35	MONTECRISTO ZAGREB D.O.O.	77840357677	108.875,99	0,11%	
36	OUTDOOR AKZENT D.O.O.	31759630177	3.526,88	0,00%	
37	P AUTOMOBIL IMPORT D.O.O.	44123621027	339.686,34	0,35%	
38	PBZ CARD D.O.O.	28495895537	114.015,23	0,12%	
39	PBZ STAMBENA ŠTEDIONICA D.D.	28857005625	7.581,10	0,01%	
40	PLODINE D. D.	92510683607	463.705,79	0,48%	
41	PODRAVKA PREHRAMBENA INDUSTRIJA D.D.	18928523252	243.407,73	0,25%	
42	PRIVREDNA BANKA ZAGREB D.D.	2535697732	87.272,31	0,09%	
43	PROFIL KNJIGA D.O.O.	43192548848	9.822,35	0,01%	
44	RADIO GRUPA D.O.O.	59068922600	15.536,19	0,02%	
45	RTL HRVATSKA D.O.O.	7330149920	62.500,00	0,06%	
46	U.M. UNIVERSAL MCCANN D.O.O.	14279741575	37.462,20	0,04%	
47	ŽUP.ODBOR HDZ KRAPINSKO ZAGORSKE ŽUPANIJE	4150008463	40.750,00	0,04%	
48	VLADIMIR PLEŠKO	93831820829	414,53	0,00%	
49	ZAGREBAČKI HOLDING D.O.O.	85584865987	43.511,88	0,05%	
50	ZNANJE D.D.	80627693538	23.921,98	0,02%	
51	C AUTOMOBIL IMPORT D.O.O.	59925680	648.008,67	0,67%	
52	DIJAMANT A.D.	100655247	3.745,79	0,00%	
53	FRANCK LJUBLJANA D.O.O.	73091073	186.355,08	0,19%	
54	FRIKOM D.O.O.	100003092	3.745,79	0,00%	
55	HAVAS MEDIA HUNGARY KFT.	12834901	73.951,46	0,08%	
56	MERCATOR D.D.	45884595	205.292,59	0,21%	
57	MERCATOR-S DOO	101670560	7.491,57	0,01%	
58	P AUTOMOBIL IMPORT D.O.O.	94377570	638.691,74	0,66%	

59	PRISTOP MEDIA D.O.O.	82335516	4.635,94	0,00%	
60	24SATA D.O.O.	78093047651	41.250,00	0,04%	DANI AVANSI
61	ADOREA D.O.O.	8237027531	2.238,63	0,00%	DANI AVANSI
62	ADRIA MEDIA ZAGREB D.O.O.	58576890942	43.330,66	0,04%	DANI AVANSI
63	ALL MARKET MEDIA D.O.O.	92923187236	202.466,03	0,21%	DANI AVANSI
64	ANIĆ HOLDING PLUS D.O.O.	61238079664	17.533,18	0,02%	DANI AVANSI
65	ARETIS OUTDOOR D.O.O.	37968976468	70.144,81	0,07%	DANI AVANSI
66	AUTO ZAGORJE DOO	36295502898	1.250,00	0,00%	DANI AVANSI
67	AUTOMEHANIKA SERVISI D.D.	3785720358	2.178,15	0,00%	DANI AVANSI
68	AUTORAD INFO D.O.O.	10737632765	4.230,24	0,00%	DANI AVANSI
69	BARES D.O.O.	31922838619	2.592,76	0,00%	DANI AVANSI
70	BISTRO APETIT D.O.O.	32973293247	30.000,00	0,03%	DANI AVANSI
71	B-MARKETING D.O.O.	54711540319	6.125,00	0,01%	DANI AVANSI
72	CYBER SHOP J.D.O.O.	31234542275	3.039,00	0,00%	DANI AVANSI
73	DOLINA NERETVE D.O.O.	87592138984	9.539,70	0,01%	DANI AVANSI
74	ESCAPE D.O.O.	59259168949	600	0,00%	DANI AVANSI
75	EUROGENS D. O. O.	43214767558	1.475,00	0,00%	DANI AVANSI
76	EUROPLAKAT D.O.O.	82351347170	125.946,64	0,13%	DANI AVANSI
77	FABRIKA D. O. O	84929987632	8.250,00	0,01%	DANI AVANSI
78	FACEBOOK IRELAND LIMITED	9692928F	310.832,87	0,32%	DANI AVANSI
79	GLAS ISTRE NOVINE D.O.O.	89054078461	3.553,74	0,00%	DANI AVANSI
80	GLAS SLAVONIJE D.D.	87192735882	2.500,00	0,00%	DANI AVANSI
81	HAVAS MEDIA HUNGARY KFT.	12834901	372.041,56	0,39%	DANI AVANSI
82	HILARIS D.O.O. RADIO IMOTSKI	53549881025	816,48	0,00%	DANI AVANSI
83	HRVATSKA RADIOTELEVIZIJA	68419124305	117.188,68	0,12%	DANI AVANSI
84	HRVATSKE ŠUME D.O.O.	69693144506	3.750,00	0,00%	DANI AVANSI
85	HRVATSKI RADIO ČAKOVEC D.O.O.	51014052038	1.862,00	0,00%	DANI AVANSI
86	HRVATSKI RADIO OTOČAC D.O.O.	27773676196	2.099,50	0,00%	DANI AVANSI
87	HRVATSKI RADIO VALPOVŠTINA D.O.O.	7458580880	478,8	0,00%	DANI AVANSI
88	HRVATSKI RADIO VUKOVAR D.O.O.	97683222809	744,8	0,00%	DANI AVANSI
89	HTN D.O.O.	25740358409	1.229,46	0,00%	DANI AVANSI
90	HUGE MEDIA D.O.O.	105769122	10.678,16	0,01%	DANI AVANSI
91	INFO LAB MEDIJI D. O. O.	60305723384	6.548,75	0,01%	DANI AVANSI
92	INTERART MEDIA USLUGE D.O.O.	58821854328	128.909,02	0,13%	DANI AVANSI
93	JUJNOVIĆ LUČIĆ MARKOVIĆ ODVJETNIČKO DRUŠTVO J.T.D.	46736017727	18.750,00	0,02%	DANI AVANSI
94	LINKEDIN IRELANDUNLIMITED	IE9740425P	908,45	0,00%	DANI AVANSI

	COMPANY				
95	MANDIS D.O.O.	61598631570	114.106,46	0,12%	DANI AVANSI
96	MEDIA FI D.O.O.	6285889438	2.665,23	0,00%	DANI AVANSI
97	MEDIA OGLASI D.O.O.	9479286214	1.694,79	0,00%	DANI AVANSI
98	MEDIA-MIX-RADIO 105 D.O.O.	42618923306	427,5	0,00%	DANI AVANSI
99	MOJ GRAD JASTREBARSKO	74535214049	750	0,00%	DANI AVANSI
100	MOZAIK KNJIGA D.O.O.	57010186553	10.710,00	0,01%	DANI AVANSI
101	NOVA TV D.D.	75399377119	1.287.024,89	1,33%	DANI AVANSI
102	NOVI RADIO - ZADAR D.O.O.	4264470662	6.320,70	0,01%	DANI AVANSI
103	NJUŠKALO D.O.O.	94718723416	25.741,26	0,03%	DANI AVANSI
104	ODVJ. DRUŠTVO JUJNOVIĆ LUČIĆ MARKOVIĆ	46736017727	62.500,00	0,06%	DANI AVANSI
105	OTVORENI RADIO D.O.O.	96012726169	72.663,73	0,08%	DANI AVANSI
106	OUTDOOR AKZENT D.O.O.	31759630177	17.260,20	0,02%	DANI AVANSI
107	P.I.O. D.O.O.	25469027977	10.770,02	0,01%	DANI AVANSI
108	PEC D.O.O.	7783795561	6.037,28	0,01%	DANI AVANSI
109	PLANEX RADIO D.O.O.	50184816348	595	0,00%	DANI AVANSI
110	PROPULS D.O.O.	12518683193	58.719,26	0,06%	DANI AVANSI
111	QUIMEDIA D.O.O.	98247630116	4.851,56	0,01%	DANI AVANSI
112	RADIO 101 D.O.O.	46315944115	11.250,00	0,01%	DANI AVANSI
113	RADIO CENTAR STUDIO POREC D.O.O.	88815944654	3.751,63	0,00%	DANI AVANSI
114	RADIO GRUPA D.O.O.	59068922600	74.661,48	0,08%	DANI AVANSI
115	RADIO MREŽNICA D.O.O.	79859591768	3.926,16	0,00%	DANI AVANSI
116	RADIO OGULIN D.O.O.	9873730926	1.520,00	0,00%	DANI AVANSI
117	RADIO POSTAJA PLOCE D.O.O.	48556023272	945	0,00%	DANI AVANSI
118	RADIO RAGUSA D.O.O.	89301862181	1.026,00	0,00%	DANI AVANSI
119	RADIO STAR TV D.O.O.	64008276150	202,73	0,00%	DANI AVANSI
120	RADIO VARAŽDIN D.O.O. ŽUPANIJSKA RADIO P	1548468635	39,33	0,00%	DANI AVANSI
121	RADIO VIROVITICA D.O.O.	38448471127	1.400,00	0,00%	DANI AVANSI
122	RADIO ZABOK D.O.O.	90636567754	1.039,50	0,00%	DANI AVANSI
123	RIJEKA SNOVA D. O. O.	63536058396	8.000,00	0,01%	DANI AVANSI
124	ROSS MEDIA CONSULTING D.O.O.	86385359023	2.616,30	0,00%	DANI AVANSI
125	RTD D.O.O.	70786957047	4.655,00	0,00%	DANI AVANSI
126	RTL HRVATSKA D.O.O.	7330149920	743.938,37	0,77%	DANI AVANSI
127	SLAVONSKA POSAVINA D.O.O.	8220453686	2.268,00	0,00%	DANI AVANSI
128	SLOBODNA DALMACIJA D.D.	35075764438	1.114,26	0,00%	DANI AVANSI
129	STEGA TISAK D.O.O.	78043520516	493,13	0,00%	DANI AVANSI
130	STREET MEDIA GROUP D.O.O.	64120661970	6.250,00	0,01%	DANI AVANSI
131	SUPETAR D.D. - RADIO	15431107494	3.255,75	0,00%	DANI AVANSI

	BRAC				
132	SVETOIVANEC D.O.O.	89456059555	950	0,00%	DANI AVANSI
133	SYNTAX, OBRT ZA USL., VL. JURAJ POŽNJAK	76300495739	1.316,26	0,00%	DANI AVANSI
134	T.H.R. ZAGREB D.O.O.	72503658710	5.000,00	0,01%	DANI AVANSI
135	TELEVIZIJA PET J.D.O.O.	72566260255	4.875,00	0,01%	DANI AVANSI
136	UNEX GRUPA D.O.O.	91012469230	574,46	0,00%	DANI AVANSI
137	UNIVERSAL MCCANN BRATISLAVA, SPOL.S.R.O.	2020282550	24,56	0,00%	DANI AVANSI
138	VD GRUPA D.O.O.	23221485154	7.160,18	0,01%	DANI AVANSI
139	VEĚERNJI LIST D.O.O.	92276133102	10.516,88	0,01%	DANI AVANSI
140	YAMMAT D.O.O.	68563760676	27.413,44	0,03%	DANI AVANSI
141	ZAGREB PLAKAT D.O.O.	32111742300	25.024,75	0,03%	DANI AVANSI
142	ZAGREBAĖKI RADIO PLAVI 9 D.O.O.	14057774659	3.900,00	0,00%	DANI AVANSI
143	BH CHEMICAL INDUSTRY D.O.O.	108220808	156.342,72	0,16%	
144	KONZUM D.D.	29955634590	20.000.000,00	20,71%	
145	UNEX GRUPA D.O.O.	91012469230	3.793.294,02	3,93%	
146	A007 D.O.O.	42312821469	3.857.124,75	3,99%	
147	AGROKOR D.D.	5937759187	11.948.117,69	12,37%	
148	AGROLAGUNA D.D.	84196188473	1.027.787,05	1,06%	
149	ATLAS D.D.	2041978827	175.683,21	0,18%	
150	BELJE D.D.	92404445155	677.237,88	0,70%	
151	INTERSPORT H D.O.O.	87301734795	608.083,32	0,63%	
152	JAMNICA D.D.	5050436541	1.217.970,97	1,26%	
153	KONZUM D.D.	29955634590	19.559.703,34	20,26%	
154	LEDO D.D.	87955947581	397.164,97	0,41%	
155	MULTIPLUS CARD D.O.O.	18207737728	1.672.244,13	1,73%	
156	PIK VRBOVEC D.D.	78909170415	879.158,95	0,91%	
157	POLIKLINIKA AVIVA	1916835772	26.705,78	0,03%	
158	TISAK D.D.	75917721668	2.151.568,52	2,23%	
159	VELPRO - CENTAR D.O.O.	46660800468	1.073.495,14	1,11%	
160	ZVIJEZDA D.D.	91492011748	476.094,30	0,49%	
161	UNEX GRUPA D.O.O.	91012469230	1.409.590,29	1,46%	
162	INFINITUM FACTORING D.O.O.	68578627732	270.000,00	0,28%	
163	RAIFFEISEN FACTORING D.O.O.	95180802194	850.000,00	0,88%	
164	REPUBLIKA HRVATSKA, MINISTARSTVO FINACIJA	18683136487	451.635,36	0,47%	
165	STEGA TISAK D.O.O.	78043520516	4.000.000,00	4,14%	
	UKUPNO:		96.553.720,82	100,00%	

U Zagrebu, 29.06.2017.

UNEX MEDIA d.o.o.
Andrea Šumanovac, direktor

UNEX MEDIA d.o.o.

OIB: 31668116417

Ilica 26

10000 Zagreb

Trgovački sud u Zagrebu

Amruševa ul. 2

10000 Zagreb

**POPIS TRAŽBINA RADNIKA
NA 31.05.2017.**

Rb	OIB	Ime i prezime	Neto plaća	Porez na dohodak	Prirez na dohodak	doprinosi iz plaće 1.stup	doprinosi iz plaće 2.stup	Ukupno	bolovanje na teret HZZ_oa	ukupno doprinosi na plaću	Sveukupno
1	92055193256	Marina Kraljić	21.000,00	7.114,05	1.280,53	5.511,48	1837,16	36.743,22	0,00	6319,83	43.063,05
2	42230250197	Martina Soukup	6.401,03	870,88	156,76	1.392,87	464,29	9.285,83	0,00	1597,16	10.882,99
3	63107406874	Kristina Prpić	0,00	0,00	0,00	0,00	0	0,00	0,00	0	0,00
4	89238515379	Davor Juričić	5.708,84	639,12	115,04	1.211,81	403,94	8.078,75	0,00	1389,54	9.468,29
5	81452078176	Bojana Kozarić	6.171,65	0,00	0,00	1.157,18	385,73	7.714,56	0,00	1326,9	9.041,46
6	27492391800	Valentina Sofrić Marunić	0,00	0,00	0,00	0,00	0	0,00	0,00	0	0,00
7	91595007188	Asja Krstevski	18.000,00	5.236,44	942,56	4.533,56	1511,19	30.223,75	0,00	5198,48	35.422,23
8	34071814744	Snježana Gregurec Burnać	0,00	0,00	0,00	0,00	0	0,00	0,00	0	0,00
9	30563311787	Aleksandra Glintić	9.203,60	386,25	69,53	1.811,13	603,71	12.074,22	0,00	2076,76	14.150,98
10	7045941962	Anamarija Horaček	20.705,61	5.623,35	674,80	5.063,20	1687,73	33.754,69	0,00	5805,8	39.560,49
11	5452405722	Zoran Folnegović	7.000,00	1.071,43	192,86	1.549,55	516,52	10.330,36	0,00	1776,82	12.107,18
12	69081751932	Jasnica Barta	8.000,00	1.406,25	253,13	1.811,13	603,71	12.074,22	0,00	2076,76	14.150,98
13	82176852630	Dario Drmač	15.000,00	3.750,00	675,00	3.642,19	1214,06	24.281,25	0,00	4176,38	28.457,63
14	8277150529	Tatjana Poredski	5.499,99	569,20	102,46	1.157,18	385,73	7.714,56	0,00	1326,9	9.041,46
15	34262303406	Ivana Štefanić	5.627,32	611,82	110,13	1.190,49	396,83	7.936,59	0,00	1365,09	9.301,68
16	62047915279	Ivana Paić Kavur	3.591,51	0,00	0,00	673,41	224,47	4.489,39	0,00	772,18	5.261,57
17	62047915279	Ivana Paić Kavur	555,30	0,00	0,00	0,00	0	0,00	555,30	0	555,30
18	20307276648	Lana Hristov	6.311,16	0,00	0,00	1.183,34	394,45	7.888,95	0,00	1356,89	9.245,84

19	10717977434	Ivana Seginjš	7.149,27	1.121,41	201,85	1.588,60	529,53	10.590,66	0,00	1821,59	12.412,25
20	10717977434	Ivana Seginjš	925,50	0,00	0,00	0,00	0	0,00	925,50	0	0,00
21	39198929967	Marija Bastaić	2.622,00	0,00	0,00	0,00	0	0,00	2.622,00	0	0,00
22	66449796301	Tatjana Haler	0,00	0,00	0,00	0,00	0	0,00	0,00	0	0,00
23	30822515551	Thomas Ruhl	0,00	0,00	0,00	0,00	0	0,00	0,00	0	0,00
24	54038669221	Josipa Cenčić	6.421,19	0,00	0,00	1.203,98	401,33	8.026,50	0,00	1380,56	9.407,06
25	22164646263	Sonja Laptoš	7.492,55	0,00	0,00	1.404,86	468,29	9.365,70	0,00	1610,91	10.976,61
26	84790289756	Davor Magdić	20.000,00	6.488,18	1.167,87	5.185,51	1728,5	34.570,06	0,00	5946,05	40.516,11
27	38494090263	Ksenija Plevko Mažuran	16.297,40	3.598,46	647,72	3.851,92	1283,97	25.679,47	0,00	4416,87	30.096,34
28	33474282244	Andreja Tica	5.000,00	401,79	72,32	1.026,39	342,13	6.842,63	0,00	1176,92	8.019,55
29	25873518508	Adela Vukelić	0,00	0,00	0,00	0,00	0	0,00	0,00	0	0,00
30	60188391948	Mario Lešković	7.746,09	1.028,27	185,09	1.679,90	559,97	11.199,32	0,00	1926,29	13.125,61
31	75633547150	Josip Balek	9.500,00	1.908,48	343,53	2.203,50	734,5	14.690,01	0,00	2526,68	17.216,69
32	69583165765	Dalia Ludvig Nadinić	7.888,39	0,00	0,00	1.479,08	493,03	9.860,50	0,00	1696,01	11.556,51
33	18681668797	Hrvoje Gregov	6.995,61	484,02	87,12	1.418,76	472,92	9.458,43	0,00	1626,84	11.085,27
34	97913514532	Petra Bogavčić	9.612,21	1.946,05	350,29	2.232,85	744,28	14.885,68	0,00	2560,34	17.446,02
35	22550404550	Davor Šimunić	8.087,10	1.435,41	258,37	1.833,92	611,31	12.226,11	0,00	2102,89	14.329,00
36	99616487183	Višnjica Zadro	2.832,99	0,00	0,00	708,25	0	3.541,24	0,00	609,1	4.150,34
37	68602147805	Kristina Vidas	4.713,41	296,88	26,72	944,44	314,81	6.296,26	0,00	1082,96	7.379,22
38	67561683878	Dayana Vučić	7.000,00	1.071,43	192,86	1.549,55	516,52	10.330,36	0,00	1776,82	12.107,18
39	20773610344	Hana Radmanović	5.058,12	421,25	75,83	1.041,60	347,2	6.944,00	0,00	0	6.944,00
40	61388154549	Silvija Cetin Tušek	6.768,19	993,82	178,89	1.488,92	496,31	9.926,13	0,00	1707,29	11.633,42
41	91230947043	Marija Gombač	5.000,00	391,30	39,13	1.018,21	339,4	6.788,04	0,00	0	6.788,04
42	27613599048	Vlatka Seki	5.000,00	401,79	72,32	1.026,39	342,13	6.842,63	0,00	1176,92	8.019,55
43	32703175974	Morana Marić	10.000,00	2.075,89	373,66	2.334,29	778,1	15.561,94	0,00	2676,65	18.238,59
44	48522754214	Ivan Matić	5.501,87	0,00	0,00	1.031,60	343,87	6.877,34	0,00	1182,9	8.060,24
45	86984728822	Mia Židanić	4.651,43	285,08	51,31	935,22	311,74	6.234,78	0,00	0	6.234,78
46	37417665410	Zrinka Jelčić	10.203,61	721,07	129,79	2.072,71	690,9	13.818,08	0,00	2376,71	16.194,79
47	76522091792	Ariana Vikario	6.023,27	744,40	133,99	1.294,06	431,35	8.627,07	0,00	1483,86	10.110,93
48	48602453593	Ivan Hitrec	8.495,60	986,25	177,53	1.811,13	603,71	12.074,22	0,00	2076,76	14.150,98
49	88882093348	Ivan Stevanović	4.215,23	139,02	25,02	821,12	273,71	5.474,10	0,00	0	5.474,10
50	66168052115	Ivan	4.000,00	66,96	12,05	764,82	254,94	5.098,77	0,00	876,99	5.975,76

		Kozlina									
51	20144917697	Toni Serdušić	4.000,00	66,96	12,05	764,82	254,94	5.098,77	0,00	876,99	5.975,76
52	94069905303	Vesna Liker	6.615,23	942,60	169,67	1.448,91	482,97	9.659,38	0,00	1661,42	11.320,80
			354.592,27	55.295,56	9.557,78	78.053,83	25.781,88	519.178,52	4.102,80	84.922,81	604.656,63

U Zagrebu, 29.06.2017.

UNEX MEDIA d.o.o.
Andrea Šumanovac, direktor

UNEX MEDIA d.o.o.

OIB: 31668116417

Ilica 26

10000 Zagreb

Trgovački sud u Zagrebu

Amruševa ul. 2

10000 Zagreb

POPIS NEKRETNINA
upisanih u odgovarajuće upisnike

Redni broj	Naziv nekretnine	Broj čestice	Katastarska općina	Broj ZK uložka
1	Kuća, dvije natkrivene terase i dvorište u Zagrebu	64	999901, Grad Zagreb	25668

U Zagrebu, 29.06.2017.

UNEX MEDIA d.o.o.

Andrea Šumanovac, direktor

1. Organiziranje društva

UNEX MEDIA društvo s ograničenom odgovornošću za usluge, Zagreb, Ilica 26 osnovano je 18.10.2004. godine i upisano u registar Trgovačkog suda u Zagrebu dana 17. prosinca 2004. godine pod brojem Tt-04/11550-4.

U 2012. godini upisane su u registar kod Trgovačkog suda sljedeće promjene:

- promjena tvrtke i to UNEX MPG d.o.o. u UNEX MEDIA d.o.o., Zagreb, što je upisano u sudski registar pod brojem Tt-12/3202-2 od 07. ožujka 2012. godine,
- promjena člana društva i jedini član društva je UNEX GRUPA d.o.o., Zagreb sa 100% udjela, što je upisano u sudski registar pod brojem Tt-12/9574-2 od 06. lipnja 2012. godine,

U 2013. godini Trgovački sud u Zagrebu upisao je prestanak funkcije članova Nadzornog odbora temeljem odluke Skupštine društva od 11.02.2013. godine i promjenu odredbi društvenog ugovora i to pod brojem Tt-13/5692-3 od 18.03.2013. godine.

Osobe ovlaštene za zastupanje Društva su :

- Andrea Šumanovac, direktor,
- Eduard Klein Šumanovac, prokurist.

2. Predmet poslovanja

Predmet poslovanja Društva je:

- Promidžba (reklama i propaganda),
- Istraživanje tržišta i ispitivanje javnog mnijenja:
 - djelatnost organizatora sajmovi, izložaba i kongresa,
 - proizvodnja, promet i javno prikazivanje filmova,
 - snimanje video materijala, iznajmljivanje i prodaja video kazeta s igranim, dokumentarnim i animiranim filmovima,
 - kupnja i prodaja robe,
 - obavljanje trgovačkog posredovanja na domaćem i inozemnom tržištu,
 - zastupanje stranih tvrtki.

Broj djelatnika na dan 31.05.2017. godine 50 djelatnika

3. Osnova za sastavljanje financijskih izvještaja

3.1. Izjava o usklađenosti i osnova prikaza

Sukladno članku 5. stavak 4. Zakona o računovodstvu (N.N.RH 78/15, 134/15 i 120/16), temeljem pokazatelja na zadnji dan prethodne godine (31.12.2016. godine), Društvo je razvrstano u srednje poduzetnike, te je prema članku 19. stavak 2. Zakona o računovodstvu dužno sastavljati godišnje financijske izvještaje, koje čine:

- izvještaj o financijskom položaju (bilanca),
- račun dobiti i gubitka,
- izvještaj o novčanom tijeku,
- izvještaj o promjenama kapitala i
- bilješke uz financijske izvještaje.

Godišnji financijski izvještaji sastavljeni su sukladno Zakonu o računovodstvu, Pravilniku o strukturi i sadržaju godišnjih financijskih izvještaja (N.N.RH 95/16) i Hrvatskim standardima financijskog izvještavanja (N.N.RH 86/15).

U financijskim izvještajima dane su informacije koje treba objaviti sukladno Hrvatskom standardu financijskog izvještavanja br 1 – Financijski izvještaji.

BILJEŠKE UZ FINACIJSKE IZVJEŠTAJE na dan 31.05.2017.

U Bilanci i Izvještaju o promjenama kapitala na dan 31.05.2017. godine, Računu dobiti i gubitka i Izvještaju o novčanom tijeku za 2017. godinu kao usporedne stavke prethodnog izvještajnog razdoblja, prikazane su stavke iz Bilance i Izvještaja o promjenama kapitala na dan 31.05.2017. godine, te Računa dobiti i gubitka i Izvještaja o novčanom tijeku za 2016. godinu, koje su reklasificirane sukladno odredbama Pravilnika o strukturi i sadržaju godišnjih financijskih izvještaja (N.N.RH 95/16).

Pored navedenog društvo je sačinilo Izvješće posloводства. Izvješće posloводства je sačinjeno sukladno čl. 21. st. 2 točka 4. Zakona o računovodstvu.

3.2. Osnove pripreme

Financijski izvještaji sastavljeni su uz primjenu temeljne računovodstvene pretpostavke nastanka poslovnog događaja po kojem se učinci transakcija priznaju kada su nastali i iskazuju u financijskim izvještajima za razdoblje na koje se odnose, te uz primjenu temeljne računovodstvene pretpostavke vremenske neograničenosti poslovanja.

3.3. Ključne procjene i neizvjesnosti procjena

Prilikom sastavljanja financijskih izvještaja korištene su određene procjene koje utječu na iskaz imovine i obveza Društva, prihode i rashode Društva i objavljivanje potencijalnih obveza Društva.

Budući događaji i njihovi utjecaji ne mogu se predvidjeti sa sigurnošću, slijedom čega se stvarni rezultati mogu razlikovati od procijenjenih. Procjene korištene pri sastavljanju financijskih izvještaja su podložne izmjenama nastankom novih događaja, stjecanjem dodatnog iskustva, dobivanjem dodatnih informacija i spoznaja i promjenom okruženja u kojima Društvo posluje.

Ključne procjene korištene u primjeni računovodstvenih politika prilikom sastavljanja financijskih izvještaja odnose se na obračun amortizacije dugotrajne materijalne i nematerijalne imovine, ispravak vrijednosti potraživanja i rezerviranja, te objavu potencijalnih obveza.

4. Osnovne računovodstvene politike

Opće odredbe

Računovodstvene politike obuhvaćaju načela, osnove, praksu i pravila za evidentiranje poslovnih događaja u poslovnim knjigama, te sastavljanja i prezentiranja godišnjih financijskih izvještaja Društva.

Društvo od 01. siječnja 2016. godine ispunjava kriterije iz članka 5. st. 4. Zakona o računovodstvu tj. razvrstano je u srednje poduzetnike te sukladno članku 17. stavak 2. Zakona o računovodstvu dužno je sastavljati i prezentirati godišnje financijske izvještaje primjenom Hrvatskih standarda financijskog izvještavanja.

Temeljem ovlasti iz članka 18. Zakona o računovodstvu, Odbor za standarde financijskog izvještavanja donio je Odluku o objavljivanju Hrvatskih standarda financijskog izvještavanja i iste objavio u N.N.RH broj 86/2015.

Prema članku 2. Odluke o objavljivanju Hrvatskih standarda financijskog izvještavanja, godišnji financijski izvještaji za razdoblja koja počinju od 01. siječnja 2016. godine i nadalje sastavljaju se i prezentiraju u skladu s Hrvatskim standardima financijskog izvještavanja (u daljnjem tekstu: HSFI) iz navedene Odluke.

Sukladno točkama 3.12. - 3.23. HSFI broj 3 - *Računovodstvene politike, promjene računovodstvenih procjena i pogreške*, Zakonski zastupnici društva donose i objavljuju Računovodstvene politike prema HSFI, s primjenom od 01. siječnja 2016. godine kod sastavljanja i prezentiranja financijskih izvještaja za poslovnu 2016. godinu i nadalje.

Osnovne odrednice primijenjenih računovodstvenih politika su:

a) Politika iskazivanja dugotrajne nematerijalne imovine

Dugotrajna nematerijalna imovina priznaje se u poslovnim knjigama u skladu s točkom 18. HSFI 5 – *Dugotrajna nematerijalna imovina*, tj. ukoliko su zadovoljeni uvjeti:

- da će pritjecati buduće ekonomske koristi koje se mogu pripisati imovini i
- da se trošak nabave može pouzdano izmjeriti.

BILJEŠKE UZ FINANIJSKE IZVJEŠTAJE na dan 31.05.2017.

Dugotrajna nematerijalna imovina početno se mjeri u skladu s točkom 25. HSFI 5 po trošku nabave, s tim da trošak nabave obuhvaća: nabavnu cijenu nakon odbitka trgovačkih popusta i rabata, uvozne carine, nepovratne poreze za nabavu, te troškove koji se mogu izravno pripisati pripremi imovine za predviđenu upotrebu.

Naknadni izdaci vezani uz nematerijalnu imovinu uvećavaju njezinu nabavnu vrijednost ukoliko se izdatak može pouzdano utvrditi i pripisati toj imovini.

Nakon početnog priznavanja imovina se mjeri u visini troška nabave umanjeno za akumuliranu amortizaciju i za akumulirane gubitke od umanjenja vrijednosti (model troška točka 32. HSFI 5).

Sredstva nematerijalne imovine s ograničenim korisnim vijekom upotrebe mogu se amortizirati primjenom linearne metode i to pojedinačno po sredstvima po stopi 25% godišnje (koja se može podvostručiti).

Društvo amortizira nematerijalna prava – koncesije primjenom stope od 10%.

Sredstva nematerijalne imovine s neodređenim vijekom upotrebe ne amortiziraju se već se testiraju na umanjnje.

Trošak amortizacija evidentira se od prvog dana mjeseca koji slijedi nakon mjeseca u kojem je sredstvo stavljeno u upotrebu.

Trošak amortizacije za prodanu, darovanu ili na drugi način otuđenu imovinu obračunava se do kraja mjeseca u kojem je sredstvo korišteno.

U slučaju da fer vrijednost nematerijalne imovine značajno odudara od nabavne vrijednosti Uprava Društva može donijeti odluku o priznavanju ove imovine (za cijelu skupinu) u revaloriziranom iznosu temeljem procjene kvalificiranog procjenitelja u korist revalorizacijskih rezervi. U tom slučaju sva ostala nematerijalna imovina iz iste skupine mora se obračunavati korištenjem istog modela (revalorizacije), osim u slučaju ako za navedenu imovinu ne postoji aktivno tržište.

Goodwill na svaki datum balance treba mjeriti u skladu s HSFI 2 - *Konsolidirani financijski izvještaji*.

Goodwill stečen u poslovnom spajanju se amortizira u korisnom vijeku trajanja od najviše pet godina sukladno točki 78. HSFI 2.

Na svaki datum izvještavanja ocjenjuje se postoji li pokazatelj da neka dugotrajna nematerijalna imovina može biti umanjena. Ako takav pokazatelj postoji, procjenjuje se nadoknadivi iznos imovine.

Nematerijalna imovina prestaje se priznavati kada se povlači iz upotrebe radi otuđenja ili kad se više ne očekuje buduća ekonomska korist. Dobici ili gubici kod otuđenja ili povlačenja iz upotrebe priznaju se na neto osnovi kao ostali prihodi ili ostali rashodi razdoblja kada su nastali.

Amortizacija nematerijalne imovine s ograničenim korisnim vijekom upotrebe ne prestaje kada se imovina povuče iz upotrebe, osim ako imovina nije do kraja amortizirana ili klasificirana u imovinu namijenjenu prodaji sukladno točki 57. HSFI 5.

b) Politika iskazivanja dugotrajne materijalne imovine

Dugotrajna materijalna imovina je imovina:

- namijenjena za korištenje u proizvodnji proizvoda ili isporuci roba i usluga, za iznajmljivanje drugima ili u administrativne svrhe,
- koja se očekuje koristiti duže od jednog razdoblja,
- koja je namijenjena za korištenje na neprekidnoj osnovi u svrhu aktivnosti Društva.

Dugotrajna materijalna imovina priznaje se u poslovnim knjigama u skladu s HSFI 6 - *Dugotrajna materijalna imovina* ukoliko su zadovoljeni uvjeti:

- vjerovatno je da će buduće ekonomske koristi povezane s imovinom pritijecati Društvu,
- trošak nabave može se pouzdano izmjeriti.

Stvari i oprema za koju se očekuje da će se koristiti kraće od godine dana i čiji je pojedinačni trošak nabave manji od iznosa propisanog odredbama čl. 12. st. 3. Zakona o porezu na dobit, smatra se kratkorajnom imovinom i iskazuje se kao sitni inventar, koji se otpisuje jednokratno kod stavljanja u upotrebu.

Dugotrajna materijalna imovina početno se mjeri u skladu s toč. 20. HSFI 6 po trošku nabave, s tim da trošak nabave obuhvaća: nabavnu cijenu nakon odbitka trgovačkih popusta i rabata, uvozna davanja, nepovratne poreze za nabavu, te troškove koji se mogu izravno pripisati dovođenju imovine na mjesto i u radno stanje za predviđenu upotrebu.

BILJEŠKE UZ FINANIJSKE IZVJEŠTAJE na dan 31.05.2017.

Troškovi kamata i drugi troškovi posudbe povezani s nabavom dugotrajne materijalne imovine priznaju se kao rashodi razdoblja u kojem su nastali, osim ako se kapitaliziraju u skladu s točkom 36. HSFI 16 – *Rashodi*.

Nakon početnog priznavanja dugotrajna materijalna imovina mjeri se po trošku nabave umanjeno za ispravak vrijednosti i gubitak od umanjenja (model troška točka 30. HSFI 6).

Amortizacija se obavlja linearnom metodom i to pojedinačno po sredstvima od prvog dana mjeseca koji slijedi nakon mjeseca u kojem je sredstvo stavljeno u upotrebu, odnosno do kraja mjeseca u kojem je dugotrajna materijalna imovina bila u upotrebi.

Godišnje amortizacijske stope utvrđuju se prema amortizacijskom vijeku za svrhe oporezivanja, te za pojedine grupe dugotrajne imovine sukladno članku 12. Zakona o porezu na dobit maksimalne stope su:

Grupa	Amortizacijski vijek	Godišnje amortizacijske stope
- građevinski objekti	20 godina	5%
- osobni automobili	2,5 godina	40%
- uredski namještaj	2,5 godina	40%
- računala i računalna oprema	2 godine	50%

Navedene godišnje amortizacijske stope mogu se podvostručiti.

Ako porezni obveznik obračunava amortizaciju u svoti nižoj od porezno dopustive, tako obračunana amortizacija smatra se porezno priznatim rashodom.

Amortizacija dugotrajne materijalne imovine ne prestaje kada se imovina prestaje koristiti i povlači iz upotrebe, osim u slučaju ako je ta imovina u potpunosti amortizirana ili klasificirana u imovinu namijenjenu prodaji sukladno toč. 47. HSFI 6.

Dugotrajna materijalna imovina nakon što je u cijelosti otpisana iskazuje se u poslovnim knjigama do trenutka prodaje, darovanja ili drugog načina otuđenja, odnosno uništenja.

Dugotrajna materijalna imovina prestaje se priznavati kada se povlači iz upotrebe u trenutku otuđivanja ili kada se više ne očekuje buduća ekonomska korist.

Dobici ili gubici kod otuđenja ili povlačenja iz uporabe priznaju se na neto osnovi kao ostali prihodi ili kao ostali rashodi razdoblja kada su nastali.

Na svaki datum izvještavanja ocjenjuje se postoji li pokazatelj da neka dugotrajna materijalna imovina može biti umanjena. Ako takav pokazatelj postoji, procjenjuje se nadoknativi iznos imovine.

U slučaju da fer vrijednost sredstva značajno odstupa od nabavne vrijednosti zakonski zastupnici Društva mogu donijeti odluku o priznavanju ove imovine (za cijelu skupinu) u revaloriziranom iznosu temeljem procjene kvalificiranog procjenitelja u korist revalorizacijskih rezervi. U tom slučaju sva ostala materijalna imovina iz iste skupine mora se obračunavati korištenjem istog modela (revalorizacije).

Ulaganja u nekretnine sukladno odredbama HSFI 7 – *Ulaganja u nekretnine*, smatraju se nekretnine ili dio nekretnine (zemljišta i zgrade) u vlasništvu ili financijskom najmu, a koje se drže radi ostvarivanja prihoda od najma ili radi porasta tržišne vrijednosti ili oboje.

Ulaganje u nekretnine priznaje se kao imovina u skladu s točkom 11. HSFI 7 samo i isključivo u slučaju kada je:

- vjerovatno da će buduća ekonomska korist povezane s ulaganjem u nekretnine pripadati Društvu,
- cijenu ulaganja u nekretnine moguće pouzdano izmjeriti.

Ulaganje u nekretnine početno se mjeri po trošku nabave, s tim da trošak nabave obuhvaća: kupovnu cijenu i sve povezane direktne troškove.

Nakon početnog priznavanja ulaganje u nekretnine po modelu troška nabave mjeri se po trošku nabave umanjeno za ispravak vrijednosti i gubitak od umanjenja (model troška točka 30. HSFI 6), osim onih ulaganja u nekretnine koja udovoljavaju kriterijima klasifikacije kao imovina namijenjena prodaji, a koja se mjere u skladu s HSFI 8 – *Dugotrajna imovina namijenjena prodaji i prestanak poslovanja*.

Ulaganje u nekretnine prestaje se priznavati prilikom otuđenja (prodajom ili ulaskom u financijski najam) ili kod konačnog povlačenja iste iz upotrebe i bez očekivanja bilo kakve buduće ekonomske koristi od otuđenja.

Dobici ili gubici kod otuđenja ili povlačenja iz uporabe priznaju se na neto osnovi kao ostali prihodi ili kao ostali rashodi razdoblja kada su nastali.

c) Politika iskazivanja financijske imovine

Financijska imovina obuhvaća sljedeće vrste imovine: udjele i dionice kod povezanih poduzetnika, zajmove povezanim poduzetnicima, sudjelujuće interese osim kod povezanih poduzetnika, ulaganja u vrijednosne papire, dane zajmove i depozite, ostalu financijsku imovinu i novac. Ista se klasificira na kratkotrajnu financijsku imovinu (sa rokom vraćanja do 1 godine) ili na dugotrajnu financijsku imovinu (s rokom vraćanja preko 1 godine).

Zajmovi povezanim poduzetnicima, ulaganja u vrijednosne papire, dani zajmovi i depoziti i ostala financijska imovina klasificiraju se zbog potrebe priznavanja i mjerenja u skladu s HSFI 9 - *Financijska imovina* u četiri skupine:

- financijska imovina čija se promjena fer vrijednosti na dan bilance priznaje u računu dobiti i gubitka (za trgovanje),
- ulaganja koja se drže do dospelosti,
- zajmovi i potraživanja,
- financijska imovina raspoloživa za prodaju, čija se promjena fer vrijednosti evidentira u sklopu rezervi fer vrijednosti.

Financijska imovina se početno mjeri po trošku stjecanja uvećano za transakcijske troškove, osim imovine čija se promjena fer vrijednosti priznaje u računu dobiti i gubitka, te se pri početnom mjerenju ove imovine ne uključuju transakcijski troškovi, već oni terete troškove tekućeg razdoblja.

Pri naknadnom utvrđivanju vrijednosti financijske imovine čija se promjena fer vrijednosti priznaje u računu dobiti i gubitka, a za koju više nije dostupna fer vrijednost Društvo može reklasificirati u skupinu financijske imovine raspoloživo za prodaju.

Svi dobiti i gubici nakon reklasifikacije iskazuju se u okviru rezervi fer vrijednosti.

Ulaganja u ovisna (povezana) društva, društva povezana sudjelujućim interesom i zajednički kontrolirane pothvate mjere se u skladu s odredbama HSFI 2 - *Konsolidirani financijski izvještaji*.

Ulaganja u vlasničke instrumente čija cijena ne kotira na aktivnom tržištu evidentiraju se kao financijska imovina raspoloživa za prodaju, a mjere se po trošku stjecanja.

Uprava Društva na dan bilance provjerava klasifikaciju i vrijednost financijske imovine.

Ako postoji objektivni dokaz o umanjenju vrijednosti, gubitak od umanjenja vrijednosti priznaje se kao rashod. Dokazi o umanjenju vrijednosti financijske imovine utvrđuju se sukladno točki 28. HSFI 9.

Financijska imovina se prestaje priznavati ako:

- ugovorna prava na primitak novca isteknu ili su ispunjena,
- su preneseni na drugu osobu svi značajni rizici i koristi od financijske imovine,
- je prenesena kontrola nad financijskom imovinom drugoj osobi na način da je ista vlastitom odlukom može prodati nepovezanoj osobi.

d) Politika iskazivanja potraživanja

Potraživanja se iskazuju na temelju uredne isprave o nastanku poslovnih događaja i podataka o njihovim vrijednostima sukladno HSFI 11 - *Potraživanja* kao kratkotrajna imovina ako se očekuje da će se realizirati unutar 12 mjeseci od dana bilance, odnosno u suprotnom kao dugotrajna imovina.

Potraživanja se početno mjere po fer vrijednosti. Ako se naplata potraživanja odgađa za dulje vremensko razdoblje (dulje od 1 godine), a nisu ugovorene kamate ili su ugovorene po stopi koja je niža od tržišne, potraživanje će se priznati u iznosu koji predstavlja sadašnju vrijednost budućih novčanih tokova diskontiranih primjenom tržišne kamatne stope.

Potraživanja se posebno iskazuju za svaku stavku kao potraživanja od:

- redovnih kupaca,
- povezanih društava,
- društava u kojima postoje sudjelujući interesi,
- ostala potraživanja.

Transakcije u stranoj valuti potrebno je evidentirati u funkcionalnoj valuti primjenjujući spot tečaj na dan transakcije, odnosno primjenom spot tečaja na datum bilance (srednji tečaj Hrvatske narodne banke).

BILJEŠKE UZ FINANIJSKE IZVJEŠTAJE na dan 31.05.2017.

Na svaki datum bilance procjenjuje se postoji li objektivan dokaz o umanjenju vrijednosti pojedinog potraživanja (značajne financijske teškoće dužnika, nepoštivanje ugovora, zakašnjenja plaćanja, stečaj dužnika i dr.), te ako isti postoji obavlja se ispravak vrijednosti na teret rashoda poslovanja odlukom Uprave.

Potraživanje se prestaje priznavati u bilanci kada:

- prestane udovoljavati definiciji imovine, ili je
- naplaćeno,
- prodano,
- otpisano,
- nastupila zastara ili
- na drugi način otuđeno.

e) Politika iskazivanja novca na računima i u blagajni

Imovina u obliku novca iskazuje se u nominalnoj vrijednosti izraženoj u kunama.

Računi u bankama koji glase na inozemna sredstva plaćanja iskazuju se na dan bilance u kunama po srednjem tečaju Hrvatske narodne banke.

f) Politika iskazivanja plaćenih troškova budućih razdoblja i obračunatih prihoda

Aktivna vremenska razgraničenja priznaju se temeljem HSFI 14 - *Vremenska razgraničenja* i to:

- unaprijed plaćeni troškovi priznaju se kao imovina za iznose plaćene u tekućem razdoblju, a koji se odnose na buduća razdoblja i
- nedospjela naplata prihoda priznaje se kao imovina kada se odnose na prihode tekućeg razdoblja, ali još nisu zadovoljeni kriteriji priznavanja kao potraživanja (npr. još nije izdan račun).

Unaprijed plaćeni troškovi početno se mjere u visini plaćenog iznosa.

Nedospjela naplata prihoda početno se mjeri po fer vrijednosti naknade koja se očekuje primiti ili potraživanja koje se očekuje priznati.

g) Politika iskazivanja kapitala

Kapital kao vlastiti izvor financiranja imovine iskazuje se sukladno HSFI 12 - *Kapital* kao ostatak imovine nakon odbitka svih obveza, a sastoji se od:

- temeljnog (upisanog) kapitala,
- kapitalnih rezervi,
- revalorizacijskih rezervi,
- rezervi fer vrijednosti,
- rezervi iz dobiti,
- zadržane dobiti ili prenesenog gubitka te
- dobiti ili gubitka tekuće godine.

Ako Društvo otkupi svoje vlastite instrumente (dionice ili udjele) formiraju se rezerve iz dobiti za vrijednost tih instrumenata. Dobici ili gubici od vlastitih instrumenata priznaju se u okviru kapitalnih rezervi.

h) Politika iskazivanja dugoročnih rezerviranja

Rezerviranja predstavljaju obveze u skladu sa HSFI 13 - *Obveze*.

Rezerviranje se priznaje kao obveza kada:

- postoji sadašnja obveza (pravna ili izvedena) kao rezultat prošlog događaja,
- je vjerovatno da će podmirivanje obveze zahtijevati odljev resursa i
- iznos obveze se može pouzdano procijeniti.

Dugoročna rezerviranja Društvo može provoditi za rizike i troškove na temelju zakona ili drugog propisa i rezerviranja koja su uvjetovana ugovorima i to rezerviranja za: troškove otpremnina, troškove u jamstvenim rokovima i troškove po započetim sudskim sporovima u visini utužene svote uvećane za troškove spora bez kamata, te za neiskorištene godišnje odmori sukladno računovodstvenim propisima.

i) Politika iskazivanja obveza

Obveze se sukladno HSFI 13 - *Obveze* iskazuju u vrijednosti nastale poslovne promjene dokazane urednom ispravom, a tamo gdje je potrebno i ugovorom.

Obveze se priznaju kada:

- je vjerovatno da će zbog podmirenja sadašnje obveze doći do odljeva resursa i
- iznos kojim će se obveza podmiriti se može pouzdano izmjeriti.

Kratkoročne obveze predstavljaju obvezu s rokom dospelja kraćim od 12 mjeseci, a ako je rok podmirenja duži od 12 mjeseci radi se o dugoročnom obvezama.

Klasifikacija dugoročnih i kratkoročnih obveza provodi se na svaki dan bilance.

Obveze obuhvaćaju: obveze prema povezanim poduzetnicima, obveze prema dobavljačima, financijske obveze (obveze za kredite, zajmove i dužničke vrijednosne papire), obveze za predujmove, obveze prema zaposlenima, tekuće porezne obveze (obveze za poreze, doprinose i slična davanja), obveze u svezi financijskog najma, nepredviđene obveze i ostale obveze.

Nepredviđene obveze se ne priznaju nego se samo objavljuju u bilješkama.

Obveze iskazane u inozemnim sredstvima plaćanja ili uz deviznu klauzulu iskazuju se u hrvatskoj valutnoj jedinici po srednjem tečaju Hrvatske narodne banke na dan evidentiranja obveze, odnosno na dan bilance.

Obveza se prestaje priznavati ako je podmirena, istekla ili ako se vjerovnik odrekao svojih prava ili ih je izgubio.

j) Politika iskazivanja odgođenih plaćanja troškova i prihoda budućeg razdoblja

Pasivna vremenska razgraničenja priznaju se temeljem HSFI 14 - *Vremenska razgraničenja* i to:

- odgođeno plaćanje troškova priznaje se kao obveza kada se odnosi na troškove nastale u tekućem razdoblju, a za koje nisu ispunjeni uvjeti za priznavanje kao obveze (nije primljen račun pa se zbog toga troškovi procjenjuju)
- prihod budućeg razdoblja priznaje se kada nisu zadovoljeni uvjeti za njegovo priznavanje u računu dobiti i gubitka tekućeg razdoblja.

Odgođeno plaćanje troškova početno se mjeri po fer vrijednosti očekivanog izdatka ili obveze odnosno po njihovoj nabavnoj vrijednosti ako nije značajno različita od fer vrijednosti.

Prihod budućeg razdoblja početno se mjeri u iznosu koji je jednak primljenim iznosima ili priznatim potraživanjima.

k) Politika prihoda

Prihodi se priznaju u skladu s točkom 24. HSFI 15 – *Prihodi*, kada je vjerovatno da će buduće ekonomske koristi pristizati i kada se mogu pouzdano izmjeriti.

Razvrstani su na poslovne prihode i financijske prihode.

1) Poslovni prihodi

Poslovni prihodi razvrstavaju se na prihode od prodaje i ostale poslovne prihode.

Prihodi od prodaje

Prihodi od prodaje robe ili proizvoda priznaju se sukladno točki 25. HSFI 15 ukoliko:

- su na kupca preneseni značajni rizici i koristi od vlasništva nad robom i proizvodima,
- društvo ne zadržava stalno sudjelovanje u upravljanju, do stupnja koji se obično povezuje sa vlasništvom, ni učinkovitu kontrolu nad prodanim proizvodima i robom,
- se iznos prihoda može pouzdano izmjeriti,
- je vjerovatno da će ekonomske koristi povezane s transakcijom prodaje pritjecati u Društvo,
- je moguće pouzdano izmjeriti troškove koji su nastali u svezi s prodajom.

BILJEŠKE UZ FINACIJSKE IZVJEŠTAJE na dan 31.05.2017.

Prihodi od prodaje usluga priznaju se sukladno točki 27. HSFI 15 ako:

- je moguće pouzdano izmjeriti iznos prihoda,
- je vjerovatno da će ekonomske koristi povezane s transakcijom prodaje pritjecati u Društvo,
- je moguće pouzdano utvrditi stupanj dovršenosti i
- se mogu pouzdano izmjeriti troškovi nastali u svezi s uslugama.

Prihodi od najma raspoređuju se na razdoblja na koja se odnose, sukladno točki 34. HSFI 15.

Ostali poslovni prihodi

Prihod od ukidanja rezreviranja priznaje se ako više nije vjerojatno da će podmirivanje obveza zahtijevati odljev resursa (točka 36. HSFI 15).

Prihodi od državnih potpora priznaju se u razdoblju s njima povezanim troškovima (točka 37. HSFI 15).

Prihod od prestanka priznavanja dugotrajne nematerijalne (točka 43. HSFI 15) i materijalne imovine (točka 40. i 41. HSFI 15) putem otuđenja ili povlačenja priznaju se na neto osnovi.

Prihod od prestanka priznavanja ulaganja u nekretnine (točka 44. HSFI 15) putem otuđenja ili povlačenja priznaju se na neto osnovi.

Prihod od prestanka priznavanja dugotrajne imovine namijenjene za prodaju (točka 45. HSFI 15) u trenutku otuđenja priznaje se na neto osnovi.

Prihod od ukidanja gubitaka od umanjenja dugotrajne materijalne i nematerijalne imovine (osim goodwilla) priznaje se kao prihod (osim ako je imovina mjerena po revaloriziranim iznosima (točka 48. HSFI 15)).

2) Financijski prihodi

Prihodi od obračuna ulaganja po metodi udjela priznaju se u visini ulagateljevog udjela u neto imovini poduzetnika u koji je izvršeno ulaganje sukladno (točki 54. HSFI 15).

Prihodi od kamata, tantijema i dividendi priznaju se ako: je vjerojatno da će ekonomske koristi povezane s transakcijom i poslovnim događajem pritjecati u Društvo i ako se iznos prihoda može pouzdano izmjeriti.

Prihod od kamata se priznaje primjenom efektivne kamatne stope.

Prihodi od dividende (udjela u dobiti) priznaju se danom kada je ustanovljeno pravo vlasnika (dionica ili udjela) na isplatu.

Tečajne razlike priznaju se kao prihod u računu dobiti i gubitka (osim tečajnih razlika proizašlih iz monetarnih stavki koje čine neto ulaganje u inozemno poslovanje - koje se priznaju u skladu s HSFI 12 - *Kapital*).

Naknadna promjena (povećanje) fer vrijednosti financijske imovine ili financijskih obveza (osim raspoložive za prodaju čija se promjena priznaje u kapitalu) priznaje se kroz račun dobiti i gubitka kao prihod.

1) Politika rashoda

Rashodi se priznaju u skladu s HSFI 16 – *Rashodi*, kada smanjenje budućih ekonomskih koristi proizlazi iz smanjenja imovine ili povećanja obveza i koje se može pouzdano izmjeriti.

U priznavanju rashoda treba se pridržavati sljedećih kriterija:

- izravna povezanost između nastalih troškova i pozicija prihoda (sučeljavanje rashoda s prihodima),
- rashod se priznaje odmah ako izdatak ne ostvaruje buduće ekonomske koristi, odnosno ako je nastala obveza, a nema uvjeta da se prizna kao imovina.

Rashode čine poslovni rashodi opisani od točke 16. do 32. HSFI 16 i financijski rashodi opisani od točke 33. do 39. HSFI 16.

1) Poslovni rashodi

U okviru poslovnih rashoda najmanje se iskazuju sljedeće pozicije:

- materijalni i ostali vanjski troškovi (troškovi sirovina i materijala, prodane robe i ostali vanjski troškovi),
- promjena vrijednosti zaliha,
- troškovi osoblja (nadnice i plaće, troškovi poreza i doprinosa),

- amortizacija,
- ostali troškovi,
- vrijednosno usklađivanje dugotrajne imovine,
- vrijednosno usklađivanje kratkotrajne imovine,
- rezerviranje i
- ostali poslovni rashodi.

2) Financijski rashodi

U okviru financijskih rashoda iskazuju se kamate, tečajne razlike (osim tečajnih razlika proizašlih iz monetarnih stavki koje čine neto ulaganje u inozemno poslovanje - koje se priznaju u skladu s HSFI 12 - *Kapital*).

Naknadna promjena (smanjenje) fer vrijednosti financijske imovine ili financijskih obveza (osim raspoložive za prodaju čija se promjena priznaje u okviru rezervi fer vrijednosti) priznaje se kroz račun dobiti i gubitka kao rashod.

m) Politika iskazivanja poreza na dobit

Obveza poreza na dobit utvrđuje se u skladu s važećim odredbama Zakona o porezu na dobit.

Odgođena porezna obveza je iznos poreza na dobit plativ u budućim razdobljima, a koji se odnosi na oporezive privremene razlike.

Odgođena porezna imovina je iznos poreza na dobit za povrat u budućim razdobljima, a odnosi se na: privremene razlike koje se mogu odbiti, prenesene neiskorištene porezne gubitke i prenesene neiskorištene porezne olakšice.

n) Promjene računovodstvenih politika, procjena i pogreške

Promjene računovodstvenih politika, procjena i pogreške definirane su HSFI 3 - *Računovodstvene politike, promjene računovodstvenih procjena i pogreške*.

Promjene računovodstvenih politika provode se ako to zahtijevaju HSFI ili ako promjena rezultira financijskim izvještajima koji pružaju pouzdanije i važnije informacije o financijskom položaju, uspjehu i novčanim tokovima.

Promjene računovodstvenih procjena provode se ako nastupe promjene okolnosti na kojima su se temeljile ili kao rezultat novih informacija ili većeg iskustva.

Pogreške nastale u vezi s priznavanjem, mjerenjem, prezentiranjem ili objavljivanjem elemenata financijskih izvještaja potrebno je ispraviti.

Pogreške tekućeg razdoblja otkrivene u tom razdoblju ispravljaju se prije nego što se financijski izvještaji odobre za izdavanje.

Značajne pogreške prethodnog razdoblja ispravljaju se u usporednim informacijama prezentiranim u financijskim izvještajima za kasnija razdoblja.

o) Završne odredbe

U svim slučajevima koji nisu navedeni u ovim Računovodstvenim politikama, direktno će se primjenjivati odgovarajuće odredbe HSFI.

Društvo će objaviti u Bilješkama uz godišnje financijske izvještaje informacije prema zahtjevima točke 42. HSFI 1 – *Financijski izvještaji* i prema zahtjevima za objavljivanje prema svim ostalim HSFI.

BILJEŠKE UZ BILANCU SA STANJEM NA DAN 31.05.2017. GODINE**5. Dugotrajna nematerijalna imovina**

Dugotrajna nematerijalna imovina odnosi se na:

O p i s	ULAGANJA U KONCESIJE, PRAVA, LICENCE	ULAGANJA U TELEFONSKE LINIJE	ULAGANJA U RAČUNALNE PROGRAME	UKUPNO
NABAVNA VRIJEDNOST				
Stanje 01.01.2017. godine	25.000.000	219.311	459.195	25.678.506
Povećanje	0	0	0	0
Rashod 2017. godine	0	0	0	0
Stanje 31.05.2017. g.	25.000.000	219.311	459.195	25.678.506
ISPRAVAK VRIJEDNOSTI				
Stanje 01.01.2017. godine	4.166.666	219.311	459.195	4.845.172
Obračunana amortizacija	1.041.667	0	0	1.041.667
Isp. vrij. rashod. imovine	0	0	0	0
Stanje 31.05.2017.g.	5.208.333	219.311	459.195	5.886.839
SADAŠNJA VRIJEDNOST 01.01.2017. godine	20.833.334	0	0	20.833.334
SADAŠNJA VRIJEDNOST 31.05.2017. godine	19.791.667	0	0	19.791.667

Društvo evidentira dugotrajnu nematerijalnu imovinu primjenom metode troška sukladno HSFI 5 – Nematerijalna imovina.

6. Dugotrajna materijalna imovina

O p i s	Zemljište Ilica 14	Građevinski objekt, Ilica 14	Alati, pogonski inventar, transportna imovina	Infrastru ktura IT	UKUPNO
NABAVNA VRIJEDNOST					
Stanje 01.01.2017. godine	1.928.348	7.847.296	3.970.955	268.636	14.015.235
Povećanje	0		7.763	0	7.763
Rashod i prodaja	0	0		0	0
Stanje 31.05.2017 g.	1.928.348	7.847.296	3.970.955	268.636	14.015.235
ISPRAVAK VRIJEDNOSTI					
Stanje 01.01.2017. godine	0	5.493.107	3.739.339	268.636	9.501.082
Obračunana amortizacija	0	163.485	71.465	0	234.950
IV rashod. i prodane imov.	0	0		0	0
Stanje 31.05.2017. g.	0	5.656.592	3.747.102	268.636	9.672.330
SADAŠNJA VRIJEDNOST 01.01.2017. godine	1.928.348	2.354.189	231.616	0	4.514.153
SADAŠNJA VRIJEDNOST 31.05.2017. godine	1.928.348	2.190.704	167.914	0	4.286.966

Povećanje vrijednosti materijalne imovine odnosi se na nabavnu vrijednost novonabavljene informatičke opreme. Rashod se također odnosi na informatičku opremu, koja je nakon rashoda prodana.

Društvo evidentira dugotrajnu materijalnu imovinu primjenom metode troška sukladno HSFI 6 – Nekretnine, postrojenja, oprema.

7. Dugotrajna financijska imovina

Dugotrajna financijska imovina u iznosu 3.843.716 kn

Dugotrajna financijska imovina se evidentira u knjigovodstvu Društva primjenom metode troška stjecanja.

8. Kratkoročna potraživanja

Kratkoročna potraživanja čine:

	2016. (kn)	31.05.2017 (kn)
1. potraživanja od povezanih poduzetnika	10.385.243	4.902.489
2. potraživanja od kupaca	107.401.081	76.737.589
3. potraživanja od države i drugih institucija	11.240	1.978.481
4. Potraživanja od zaposlenika i članova poduzetnika	0	9.696
5. ostala potraživanja	20.246.173	21.217.453
Ukupno	138.043.737	104.845.708

8.1. Potraživanja od povezanih poduzetnika

Potraživanja od povezanih poduzetnika u iznosu 4.902.489 kn odnose se na potraživanja od Matice – društva UNEX GRUPA d.o.o., Zagreb.

8.2. Potraživanja od kupaca čine:

	2016. (kn)	31.05.2017 (kn)
- potraživanja od kupaca u zemlji	100.210.677	73.535.321
- IV potraživanja od kupaca u zemlji	-16.079	-16.079
- potraživanja od kupaca u inozemstvu	7.206.483	3.218.347
Ukupno	107.401.081	76.737.589

8.4. Potraživanja od države i drugih institucija čine potraživanja za:

	2016. (kn)	31.05.2017 (kn)
- potraživanja za porez na dobit	0	422.630
- potraživanja za porez na dobit plaćen u inozemstvu bez potvrde	0	0
- potraživanja za više plaćen porez na dodanu vrijednost	0	1.506.590
- potraživanja za više plaćen doprinos za šume	0	20.256
- potraživanja od HZZO za naknadu bolovanja	11.240	29.005
Ukupno	11.240	1.978.481

8.5. Ostala potraživanja obuhvaćaju:

	2016. (kn)	31.05.2017 (kn)
- potraživanja za dane predujmove	89.830	1.061.110
- ostala potraživanja temeljem prijeboja potraživanja	156.343	156.343
- ostala poslovna potraživanja	20.000.000	20.000.000
Ukupno	20.246.173	21.217.453

9. Kratkotrajna financijska imovina

Kratkotrajnu financijsku imovinu u iznosu 12.908.201 kn čine:

- ulaganja u vrijednosne papire u iznosu 5.648.381 kn,
- dane kratkoročne pozajmice u iznosu 7.259.820 kn.

10. Novac u banci i blagajni

Novac u banci i blagajni čine:

	2016. (kn)	31.05.2017 (kn)
- računi u bankama – kunski	7.135.482	3.394.334
- računi u bankama - devizni	493.893	313.533
- blagajne	1.376	2.290
Ukupno	7.630.751	3.710.157

Navedeno stanje sredstava na računima kod banaka odgovara stanju po zadnjim izvodima poslovnih banaka iz 2017. godine.

Sredstava na deviznim računima evidentirana su u kunama po srednjem tečaju HNB na dan 31.05.2017. godine.

11. Kapital i rezerve

Kapital i rezerve čine:

	2016. (kn)	31.05.2017 (kn)
- temeljni (upisani) kapital	20.000	20.000
- zadržana dobit	16.335	3.008.349
- gubit poslovnog perioda	8.465.877	-12.574.274
Ukupno	8.502.212	-9.545.925

12. Dugoročne obveze

Dugoročne obveze u iznosu 20.885.537 čine obveze:

- za dugoročni dio obveze po ugovoru o zajmu u iznosu 20.833.333 kn i
- temeljem Ugovora o financijskom leasingu od 04.12.2015. godine u iznosu 52.204 kn.

13. Kratkoročne obveze

	2016. (kn)	31.05.2017 (kn)
1. obveze prema povezanim poduzetnicima	395.385	2.687.258
2. obveze za zajmove, depozite i slično	10.930.303	8.777.571
3. obveze za predujmove	1.117.489	4.157.758
4. obveze prema dobavljačima	122.372.557	101.820.957
5. obveze po vrijednosnim papirima	33.000.000	20.000.000
6. obveze prema zaposlenicima	394.052	354.592
7. obveze za poreze, doprinose i slična davanja	3.923.140	255.577
Ukupno	172.132.926	138.053.713

13.1. Obveze prema povezanim poduzetnicima u ukupnom iznosu odnose se na obveze prema ovisnom društvu UNEX MEDIA, Sarajevo i matici Unex grupa d.o.o.

13.2. Obveze za zajmove i depozite u iznosu 8.777.571 kn čini kratkoročni dio dugoročnog zajma i kratkoročni zajam preuzet po regresnim mjenicama

13.3. Obveze za predujmove u iznosu 4.157.758 kn čine iznosi predujmova primljenih od kupaca 2017. godine.

13.4. Obveze prema dobavljačima čine obveze prema:

	2016. (kn)	31.05.2017 (kn)
- dobavljačima u zemlji	115.515.511	9.8358.287
- dobavljačima u inozemstvu	6.833.246	3.462.670
- dobavljači građani	23.800	0
Ukupno	122.372.557	101.820.957

13.5. Obveze po vrijednosnim papirima u iznosu 20.000.000 kn čine obveze po mjenicama koje dospijevaju u 2017. godini.

BILJEŠKE UZ FINACIJSKE IZVJEŠTAJE na dan 31.05.2017.

13.6. Obveze prema zaposlenicima u ukupnom iznosu 354.592 kn čine obveze za neto plaću za svibanj 2017. godine koja je isplaćena u lipnju 2017. godine.

13.7. Obveze za poreze, doprinose i slična davanja čine obveze za:

	2016. (kn)	31.05.2017 (kn)
- PDV	3.453.782	0
- porez na dobit	161.445	0
- porez i prirez iz plaća	73.681	64.853
- doprinosi iz plaća	119.913	103.836
- doprinosi na plaće	101.800	84.923
- doprinos za šume	2.632	0
- ostale obveze	9.887	1.965
Ukupno	3.923.140	255.577

BILJEŠKE UZ RAČUN DOBITI I GUBITKA ZA RAZDOBLJE 01.01.2017. do 31.05.2017. GODINE**14. Poslovni prihodi**

Prihode iz poslovnih aktivnosti čine:

	2016. (kn)	31.05.2017 (kn)
1. prihodi od prodaje s poduzetnicima unutar grupe	7.562.709	325.531
2. prihodi od prodaje (izvan grupe)	293.845.302	87.831.803
3. ostali poslovni prihodi s poduzetnicima unutar grupe	800	0
4. ostali poslovni prihodi	2.479.991	364.510
Ukupno	303.888.802	88.521.844

14.1. Prihode od prodaje s poduzetnicima unutar grupe čine prihodi od prodaje usluga s povezanim poduzetnicima:

	2016. (kn)	31.05.2017 (kn)
- u zemlji	6.411.664	22.690
- u inozemstvu	1.151.045	302.841
Ukupno	7.562.709	325.531

14.2. Prihode od prodaje (izvan grupe) čine prihodi od prodaje:

	2016. (kn)	31.05.2017 (kn)
- usluga u zemlji	268.577.601	73.778.090
- usluga u inozemstvu	10.331.236	14.053.713
- robe	0	
Ukupno	278.908.837	87.831.803

14.4. Ostale poslovne prihode čine prihodi od:

	2016. (kn)	31.05.2017 (kn)
- prodaje dugotrajne materijalne imovine	38.393	
- cassa sconta i odobrenja	176.693	7.967
- naknadnih terećenja kupaca i popusta dobavljača	2.955	9.394
- ostali prihodi	1.882.529	268.933
- naknada temeljem prijeboja potraživanja	369.876	72961
- otpisa obveza i prihodi iz proteklih godina	4.656	5.255
- naknada šteta	4.889	
Ukupno	2.479.991	364.510

15. Financijski prihodi

BILJEŠKE UZ FINACIJSKE IZVJEŠTAJE na dan 31.05.2017.

Financijske prihode čine:

	2016. (kn)	31.05.2017 (kn)
1. prihodi od ulaganja u udjele poduzetnika unutar grupe	912.873	
2. tečajne razlike i ostali financijski prihodi iz odnosa s poduzetnicima unutar grupe (tečajne razlike)	16.818	9.946
3. ostali prihodi s osnove kamata	325.239	1.294
4. tečajne razlike i ostali financijski prihodi	227.894	74.409
5. ostali financijski prihodi	375.965	
Ukupno	1.858.789	85.649

16. Materijalni troškovi

Materijalne troškove čine:

	2016. (kn)	31.05.2017 (kn)
1. troškovi sirovina i materijala	429.454	161.995
2. troškovi prodane robe	21.172	
3. ostali vanjski troškovi	273.970.088	85.477.427
Ukupno	274.420.714	85.639.422

16.1. Troškovi sirovina i materijala

Troškovi sirovina i materijala obuhvaćaju:

	2016. (kn)	31.05.2017 (kn)
- utrošeni materijal	291.045	100.845
- potrošenu energiju	138.409	61.150
- otpis sitnog inventara i ambalaže	0	0
Ukupno	429.454	161.995

16.3. Ostali vanjski troškovi

Ostali vanjski troškovi su troškovi usluga i obuhvaćaju:

	2016. (kn)	31.05.2017 (kn)
- troškove za klijente	269.997.286	83.585.278
- intelektualne usluge	3.119.698	1.037.293
- usluge prijevoza	101.508	30.954
- usluge održavanja	115.494	25.582
- troškove zakupnina i najamnina	410.652	143.478
- komunalne usluge	55.810	17.730
- troškove reklame i propagande	70.973	16.992
- korištenje usluga drugih	0	0
- kotizacija za festivale	35.224	0
- ostale usluge	63.443	620.120
Ukupno	273.970.088	85.477.427

17. Troškovi osoblja

Troškovi osoblja obuhvaćaju:

	2016. (kn)	31.05.2017 (kn)
- neto plaće i naknade plaća	5.301.917	1.905.321
- troškove poreza i doprinosa iz plaće	3.059.450	951.198

BILJEŠKE UZ FINACIJSKE IZVJEŠTAJE na dan 31.05.2017.

- doprinose na plaću	1.439.953	475.357
Ukupno	9.801.320	3.331.876

Porez na dohodak, prirez na porez i doprinosi iz i na plaću obračunani su po propisanim stopama na odgovarajuću osnovicu i uplaćeni na propisane uplatne račune.

18. Amortizacija

Ukupni troškovi amortizacije dugotrajne materijalne imovine za 2017. godinu u iznosu 1.276.617 kn, obuhvaćaju amortizaciju obračunanu u skladu s Bilješkom pod 4a) i 4b).

19. Ostali troškovi

Ostale troškove čine:

	2016. (kn)	31.05.2017 (kn)
- troškovi Grupe	3.021.267	1.007.089
- troškovi reprezentacije	516.418	113.925
- doprinosi i članarine (šume,HGK, članarine)	159.965	24.811
- troškovi službenog puta	108.558	3.410
- premije osiguranja	36.255	0
- bankarske usluge i naknade za platni promet	121.934	52.623
- naknade troškova zaposlenima	26.620	2.622
- izdaci za stručnu literaturu i časopise	43.752	7.807
- doprinosi koji ne ovise od rezultata (porez na tvrtku, vozila) i takse	4.991	800
- ostali troškovi (sudski troš., zdravstv. pregledi, članarine kartičarima)	38.180	11.400
Ukupno	4.077.940	1.224.488

20. Vrijednosna usklađenja

Nij bilo vrijednosnih usklađenja.

21. Ostali poslovni rashodi

Ostale poslovne rashode čine:

	2016. (kn)	31.05.2017 (kn)
- troškovi ranijih godina	77.834	144.438
- otpis nenaplaćenih potraživanja	90.042	1
- kazne	1.360	300
- ostali poslovni rashodi	917	9.297.622
Ukupno	170.153	9.442.361

22. Financijski rashodi

Financijski rashodi obuhvaćaju:

BILJEŠKE UZ FINACIJSKE IZVJEŠTAJE na dan 31.05.2017.

	2016. (kn)	31.05.2017 (kn)
1. tečajne razlike i drugi rashodi s poduzetnicima unutar grupe (tečajne razlike iz odnosa sa Unex Media d.o.o., Sarajevo)	16.218	
2. rashodi s osnove kamata i slični rashodi	1.473.020	137.884
3. tečajne razlike i drugi rashodi	136.674	129.119
4. ostali finacijski rashodi (troškovi faktoringa i eskonta)	413.344	
Ukupno	2.039.256	267.003

22.2. Rashodi s osnove kamata i slični rashodi u iznosu 137.884 kn obuhvaćaju kamate po kreditima i zatezne kamate.

23. Dobit

Gubit razdoblja je rezultat razlike:

	2016. (kn)	31.05.2017 (kn)
- ukupnih prihoda	305.747.591	88.607.493
- ukupnih rashoda	295.263.034	101.181.767
BRUTO DOBIT	10.484.557	-12.574.274
- porez na dobit	2.018.680	
- dobit razdoblja	8.465.877	-12.574.274

24. Upravljanje finacijskim rizikom

Poslovne aktivnosti Društva izložene su različitim vrstama finacijskih rizika koji uključuju:

- tržišni rizik (valutni rizik, rizik fer vrijednosti kamatne stope, kamatni rizik novčanog toka te rizik ulaganja u vrijednosne papire),
- kreditni rizik i
- rizik likvidnosti.

Društvo pažljivo i kontinuirano prati rizike.

24.1. Tržišni rizici

a) Valutni rizik

Društvo djeluje izvan zemlje i izloženo je valutnom riziku koji proizlazi iz promjena tečajeva stranih valuta prema HRK. Valutni rizik nastaje iz komercijalnih transakcija, priznate imovine i obveza i neto ulaganja u poslovne aktivnosti u inozemstvu, kao i od eventualnog uzimanja zajmova denominiranih u drugim valutama.

b) Kamatni rizik

Većina zaduženja na koja se obračunavaju kamate ugovorena su uz promjenjivu kamatnu stopu. Društvo kontinuirano prati promjene kamatnih stopa, simulira različite situacije uzimajući u obzir refinanciranje i alternativno financiranje.

24.2. Kreditni rizik

Imovina koja nosi kreditni rizik sastoji se od novčanih sredstava, depozita, potraživanja od kupaca i ostalih potraživanja. Prodajna politika Društva osigurava da se prodaja obavlja prema kupcima sa odgovarajućom kreditnom povijesti. Kreditni rizik dodatno se smanjuje mjerama kontrole naplate i isporuke usluga kao i pribavljanjem instrumenata osiguranja dužnika. Uprava Društva ne očekuje gubitke od neizvršavanja obveza drugih strana.

BILJEŠKE UZ FINANIJSKE IZVJEŠTAJE na dan 31.05.2017.

Maksimalna izloženost kreditnom riziku predstavljena je knjigovodstvenim iznosima svake pojedine financijske imovine u bilanci.

24.3. Rizik likvidnosti

Teškoće u poslovanju, neizvjesnost, te nelikvidnost Društva u 2017. godini prouzročila je cjelokupna situacija sa koncernom Agrokor i ima značajniji utjecaj, na poslovanje Društva.

Zagreb, 29.06.2017

UNEX MEDIA d.o.o.

OIB: 31668116417

Ilica 26

10000 Zagreb

Trgovački sud u Zagrebu

Amruševa ul. 2

10000 Zagreb

POPIS POKRETNINA DUŽNIKA
upisanih u odgovarajuće upisnike

Uprava tvrtke UNEX MEDIA d.o.o. izjavljuje da tvrtka UNEX MEDIA d.o.o. u svom vlasništvu nema pokretnina upisanih u odgovarajuće upisnike, ali se u prilogu dostavlja popis osnovnih sredstava.

U Zagrebu, 29.06.2017.

UNEX MEDIA d.o.o.

Andrea Šumanovac, direktor

UNEX MEDIA d.o.o.

OIB: 31668116417

Ilica 26

10000 Zagreb

Trgovački sud u Zagrebu

Amruševa ul. 2

10000 Zagreb

POPIS RAZLUČNIH PRAVA

RB	OIB	NAZIV VJEROVNIKA	IZNOS OBVEZE	NAPOMENA
1	02535697732	PRIVREDNA BANKA ZAGREB D.D.	44.551.940,55	ZK uložak: 25668 KO općina: 999901, Grad Zagreb Čestica: 64
		Ukupno:	44.551.940,55	

U Zagrebu, 29.06.2017.

UNEX MEDIA d.o.o.

Andrea Šumanovac, direktor

UNEX MEDIA d.o.o.

OIB: 31668116417

Ilica 26

10000 Zagreb

Trgovački sud u Zagrebu

Amruševa ul. 2

10000 Zagreb

POPIS IZLUČNIH VJEROVNIKA

Uprava društva UNEX MEDIA d.o.o., OIB: 31668116417, Ilica 26, 10000 Zagreb, ovom izjavom izjavljuje da ima slijedeća vjerovnike s pravom izdvojenog namirenja na kojima postoji izlučno pravo:

- Porsche leasing d.d.o.o. – Ugovor o operativnom leasingu broj 77412, vozilo VW Sharan, reg. Oznake ZG4916FZ.

U Zagrebu, 29.06.2017.

UNEX MEDIA d.o.o.

Andrea Šumanovac, direktor

UNEX MEDIA d.o.o.

OIB: 31668116417

Ilica 26

10000 Zagreb

Trgovački sud u Zagrebu

Amruševa ul. 2

10000 Zagreb

VISINA PROSJEČNIH MJESEČNIH TROŠKOVA
redovnog poslovanja

Prosječni mjesečni troškovi:

Naziv pozicije	Prosječni mjesečni trošak
1. Troškovi sirovina i materijala	32.399
2. Ostali vanjski troškovi	17.095.485
3. Neto plaće i nadnice	381.064
4. Troškovi poreza i doprinosa iz plaća	190.240
5. Doprinosi na plaće	95.071
6. Amortizacija	255.323
7. Ostali troškovi	244.898
8. Ostali poslovni rashodi	1.888.472
9. Rashodi s osnove kamata i slični rashodi	27.577
10. Tečajne razlike i drugi rashodi	25.824
Prosječni mjesečni trošak:	20.236.353

U Zagrebu, 29.06.2017.

UNEX MEDIA d.o.o.

Andrea Šumanovac, direktor
