

# BONITETNO IZVJEŠĆE

## SLATINSKI DRVOREZ j.d.o.o.

Izdano dana 16. ožujka 2023.

Izdano za: **Mario Erdec**

**ERDEC d.o.o.**

# Profil

Dun & Bradstreet d.o.o.

Izdano dana 16. ožujka 2023.

## OPĆI PODACI

**Poduzeće:** SLATINSKI DRVOREZ j.d.o.o.

**OIB:** 30330715572

**Djelatnost:** 02.10 Uzgoj šuma i ostale djelatnosti u šumarstvu povezane s njime

**Godina osnivanja:** 2018

**Vlasništvo:** privatno vlasništvo

**Kapital:** 100% domaći kapital

**Veličina:** 1 - mikro

## ŽIRORAČUNI

HR7123400091111065954

## KONTAKT PODACI

**Adresa:** Ane Katarine Zrinske 13 , Slatina

**Telefon:** (098) 9148522

**Email:** slatinadrvorez@gmail.com

## ODGOVORNE OSOBE

**Denis Kokorić**

(direktor)

**Nensi Matijević**

(privremena stečajna upraviteljica)

# Kvaliteta poslovanja

Dun & Bradstreet d.o.o.

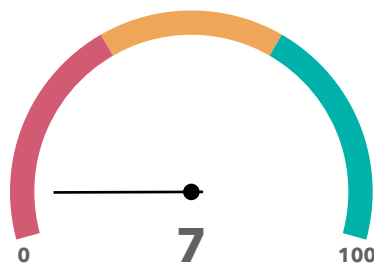
Izdano dana 16. ožujka 2023.

## Bonitetna ocjena

# E2

NAZIV	VRIJEDNOST	SKALA	TUMAČENJE
Udio duga u financiranju	<b>95,99</b>		Slabo
Platežna sposobnost	<b>1,04</b>		Ispodprosječno
Pokrivenost rashoda EBITDA-om	<b>0,03</b>		Ispodprosječno
Kreditna izloženost iz operativnog poslovanja	<b>0,49</b>		Slabo
Stopa povrata na imovinu	<b>1,65</b>		Ispodprosječno
Produktivnost ukupne imovine	<b>0,89</b>		Prosječno

## Poslovanje



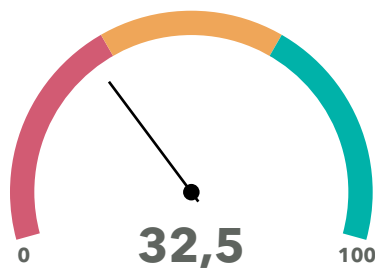
NAZIV	VRIJEDNOST	SKALA	TUMAČENJE
Bonitetna ocjena	<b>E</b>		Slabo
Prihod po zaposleniku	<b>56.527 €</b>		Slabo
Neto profitna marža	<b>1,66 %</b>		Ispodprosječno
Tekuća likvidnost	<b>1,04 %</b>		Iznadprosječno
Novčani omjer	<b>0,03</b>		Slabo
Stupanj zaduženosti	<b>0,96</b>		Ispodprosječno
Dani vezivanja potraživanja	<b>178 dana</b>		Slabo
Dani vezivanja obveza	<b>418 dana</b>		Slabo

# Kvaliteta poslovanja

Dun & Bradstreet d.o.o.

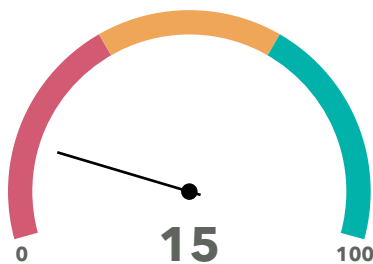
Izdano dana 16. ožujka 2023.

## Trend



NAZIV	VRIJEDNOST	SKALA	TUMAČENJE
Ukupni prihodi	-20,4 %		Ispodprosječno
Neto dobit	+307,6 %		Iznadprosječno
Broj zaposlenih	+100 %		Odlično
Imovina	+6,7 %		Odlično
Neto profitna marža	+418,8 %		Iznadprosječno
Tekuća likvidnost	+2 %		Odlično
Novčani omjer	+200 %		Odlično
Stupanj zaduženosti	-1 %		Iznadprosječno
Dani vezivanja potraživanja	+45,9 %		Ispodprosječno
Dani vezivanja obveza	+24,8 %		Slabo

## Stabilnost



Blokada	Da
Predstečaj	NE
Stečaj	Ne
Likvidacija	Ne
Porezni dug	Iznos: 216.141
Neisplata plaća	Ne

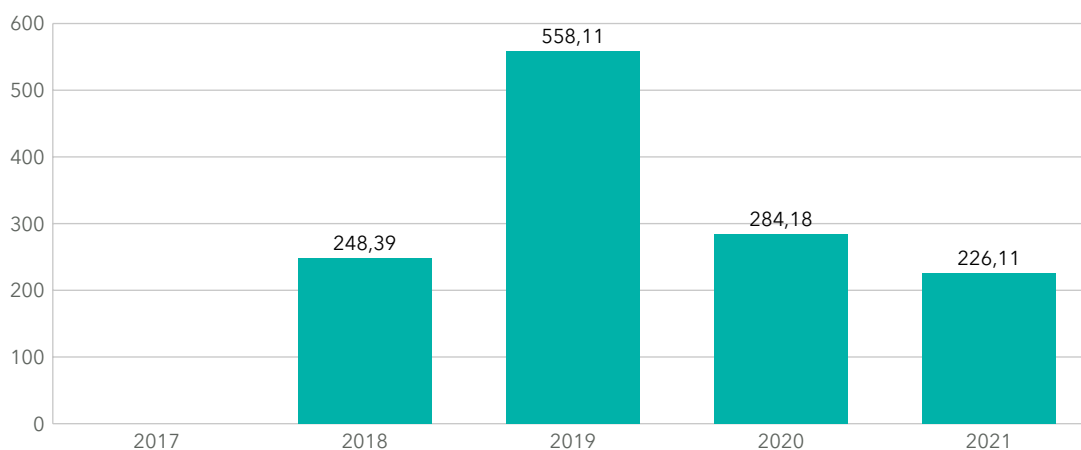
# Kvaliteta poslovanja

Dun & Bradstreet d.o.o.

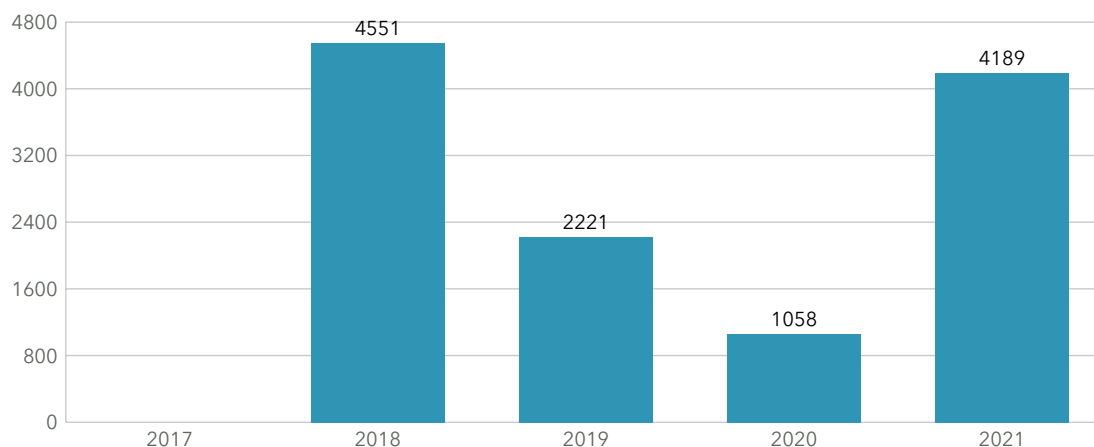
Izdano dana 16. ožujka 2023.

## Ključni pokazatelji

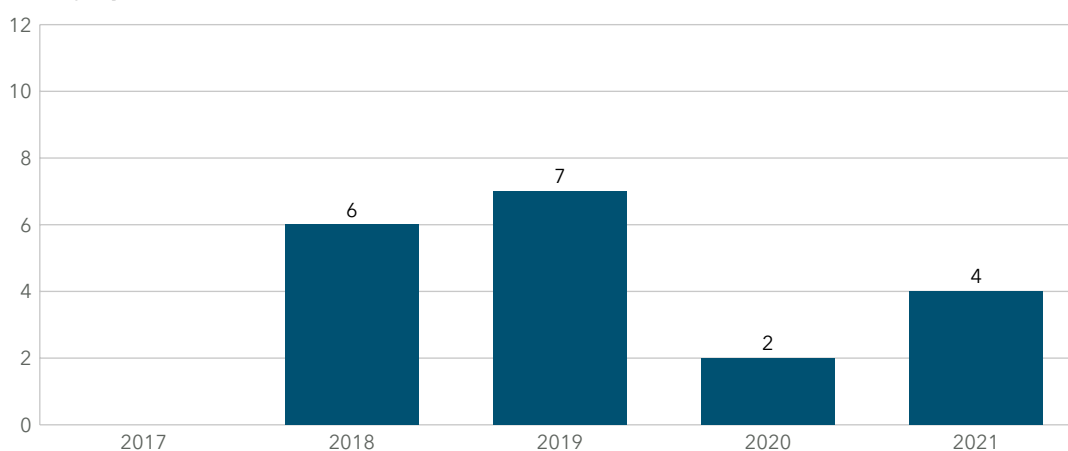
**Prihodi** (tis. €)



**Bruto dobit** (€)



**Broj zaposlenih**



# Kvaliteta poslovanja

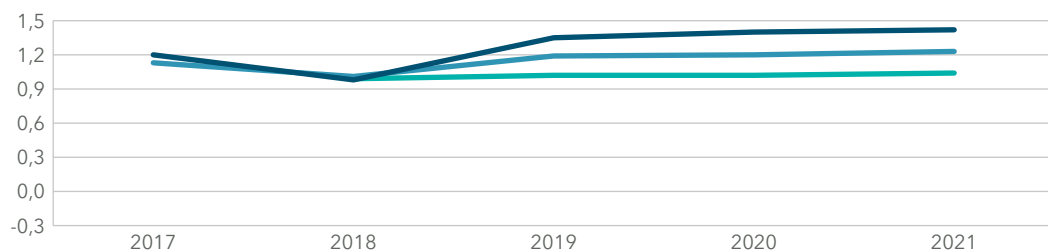
Dun & Bradstreet d.o.o.

Izdano dana 16. ožujka 2023.

## Usporedba sa sektorom i RH

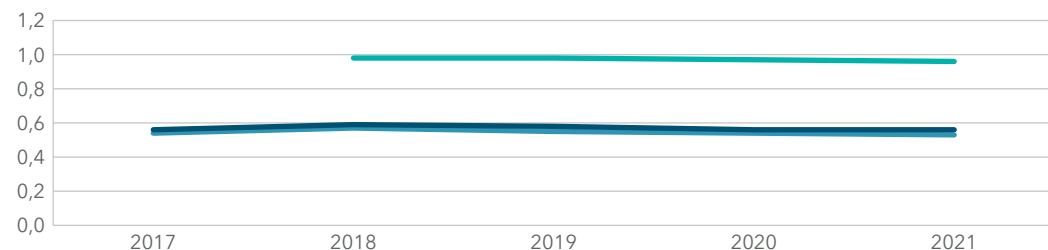
### Tekuća likvidnost

SLATINSKI DRVOREZ  
Sektor  
Gospodarstvo



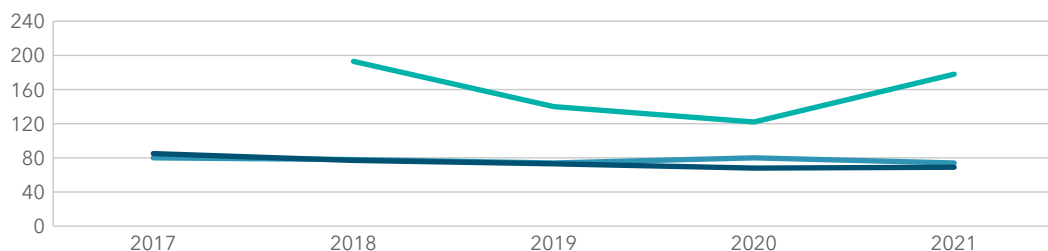
### Stupanj zaduženosti

SLATINSKI DRVOREZ  
Sektor  
Gospodarstvo



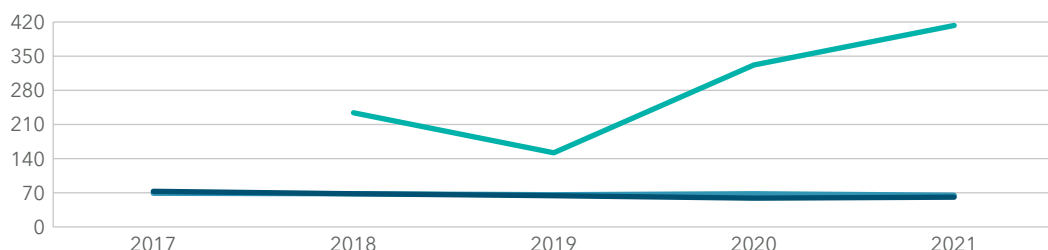
### Naplata potraživanja

SLATINSKI DRVOREZ  
Sektor  
Gospodarstvo



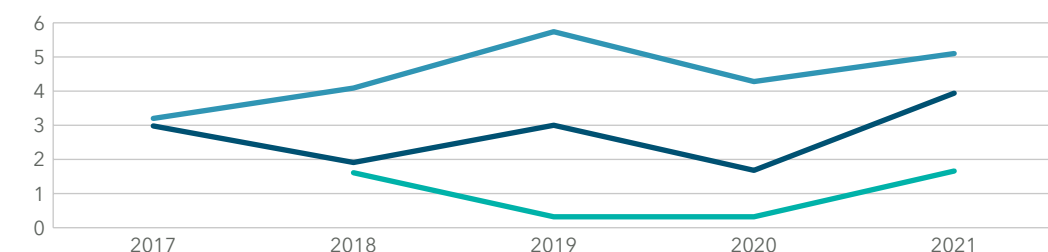
### Plaćanje obveza

SLATINSKI DRVOREZ  
Sektor  
Gospodarstvo



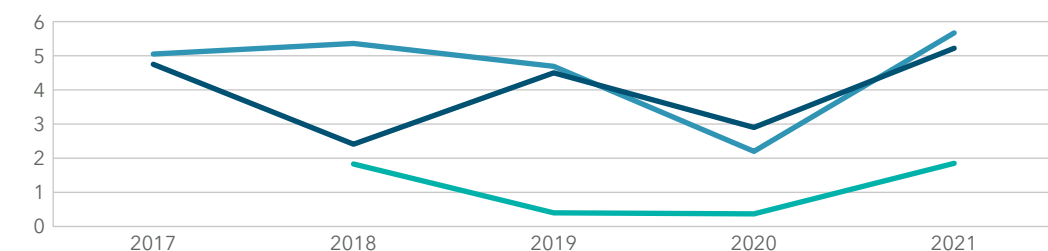
### Neto profitna marža

SLATINSKI DRVOREZ  
Sektor  
Gospodarstvo



### Operativna marža

SLATINSKI DRVOREZ  
Sektor  
Gospodarstvo



# Bilanca RDG

Dun & Bradstreet d.o.o.

Izdano dana 16. ožujka 2023.

## Bilanca

	2019	2020	2021
<b>A) POTRAŽIVANJA ZA UPISANI A NEUPLAĆENI KAPITAL (u €)</b>	<b>0</b>	<b>0</b>	<b>0</b>
<b>B) DUGOTRAJNA IMOVINA (u €)</b>	<b>926</b>	<b>2.051</b>	<b>815</b>
I. NEMATERIJALNA IMOVINA (u €)	0	0	0
1. Izdaci za razvoj (u €)	0	0	0
2. Koncesije, patenti, licencije, robne i uslužne marke, softver i ostala pr (u €)	0	0	0
3. Goodwill (u €)	0	0	0
4. Predujmovi za nabavu nematerijalne imovine (u €)	0	0	0
5. Nematerijalna imovina u pripremi (u €)	0	0	0
6. Ostala nematerijalna imovina (u €)	0	0	0
II. MATERIJALNA IMOVINA (u €)	926	2.051	815
1. Zemljište (u €)	0	0	0
2. Građevinski objekti (u €)	0	0	0
3. Postrojenja i oprema (u €)	0	0	0
4. Alati, pogonski inventar i transportna imovina (u €)	926	2.051	815
5. Biološka imovina (u €)	0	0	0
6. Predujmovi za materijalnu imovinu (u €)	0	0	0
7. Materijalna imovina u pripremi (u €)	0	0	0
8. Ostala materijalna imovina (u €)	0	0	0
9. Ulaganje u nekretnine (u €)	0	0	0
III. DUGOTRAJNA FINACIJSKA IMOVINA (u €)	0	0	0
1. Ulaganja u udjele (dionice) poduzetnika unutar grupe (u €)	0	0	0
2. Ulaganja u ostale vrijednosne papire poduzetnika unutar grupe (u €)	0	0	0
3. Dani zajmovi, depoziti i slično poduzetnicima unutar grupe (u €)	0	0	0
4. Ulaganja u udjele (dionice) društava povezanih sudjelujućim interesom (u €)	0	0	0
5. Ulaganja u ostale vrijednosne papire društava povezanih sudjelujućim int (u €)	0	0	0
6. Dani zajmovi, depoziti i slično društvima povezanim sudjelujućim interes (u €)	0	0	0
7. Ulaganja u vrijednosne papire (u €)	0	0	0
8. Dani zajmovi, depoziti i slično (u €)	0	0	0

# Bilanca RDG

Dun & Bradstreet d.o.o.

Izdano dana 16. ožujka 2023.

9. Ostala ulaganja koja se obračunavaju metodom udjela (u €)	0	0	0
10. Ostala dugotrajna financijska imovina (u €)	0	0	0
IV. POTRAŽIVANJA (u €)	0	0	0
1. Potraživanja od poduzetnika unutar grupe (u €)	0	0	0
2. Potraživanja od društava povezanih sudjelujućim interesom (u €)	0	0	0
3. Potraživanja od kupaca (u €)	0	0	0
4. Ostala potraživanja (u €)	0	0	0
V. ODGOĐENA POREZNA IMOVINA (u €)	0	0	0
<b>C) KRATKOTRAJNA IMOVINA (u €)</b>	<b>245.558</b>	<b>243.427</b>	<b>261.155</b>
I. ZALIHE (u €)	0	0	0
1. Sirovine i materijal (u €)	0	0	0
2. Proizvodnja u tijeku (u €)	0	0	0
3. Gotovi proizvodi (u €)	0	0	0
4. Trgovačka roba (u €)	0	0	0
5. Predujmovi za zalihe (u €)	0	0	0
6. Dugotrajna imovina namijenjena prodaji (u €)	0	0	0
7. Biološka imovina (u €)	0	0	0
II. POTRAŽIVANJA (u €)	215.257	91.718	110.361
1. Potraživanja od poduzetnika unutar grupe (u €)	0	0	0
2. Potraživanja od društava povezanih sudjelujućim interesom (u €)	0	0	0
3. Potraživanja od kupaca (u €)	214.707	91.193	109.708
4. Potraživanja od zaposlenika i članova poduzetnika (u €)	0	0	0
5. Potraživanja od države i drugih institucija (u €)	549	525	653
6. Ostala potraživanja (u €)	0	0	0
III. KRATKOTRAJNA FINANCIJSKA IMOVINA (u €)	29.361	150.416	142.006
1. Ulaganja u udjele (dionice) poduzetnika unutar grupe (u €)	0	0	0
2. Ulaganja u ostale vrijednosne papire poduzetnika unutar grupe (u €)	0	0	0
3. Dani zajmovi, depoziti i slično poduzetnicima unutar grupe (u €)	0	0	0
4. Ulaganja u udjele (dionice) društava povezanih sudjelujućim interesom (u €)	0	0	0
5. Ulaganja u ostale vrijednosne papire društava povezanih sudjelujućim int (u €)	0	0	0
6. Dani zajmovi, depoziti i slično društvima povezanim sudjelujućim interes (u €)	0	0	0
7. Ulaganja u vrijednosne papire (u €)	0	0	0
8. Dani zajmovi, depoziti i slično (u €)	29.361	150.416	142.006

# Bilanca RDG

Dun & Bradstreet d.o.o.

Izdano dana 16. ožujka 2023.

9. Ostala financijska imovina (u €)	0	0	0
IV. NOVAC U BANCIMA I BLAGAJNI (u €)	940	1.293	8.787
<b>D) PLAĆENI TROŠKOVI BUDUĆEG RAZDOBLJA I OBRAČUNATI PRIHODI (u €)</b>	<b>0</b>	<b>0</b>	<b>0</b>
<b>E) UKUPNO AKTIVA (u €)</b>	<b>246.484</b>	<b>245.477</b>	<b>261.969</b>
<b>F) IZVANBILANČNI ZAPISI (u €)</b>	<b>0</b>	<b>0</b>	<b>0</b>
<b>A) KAPITAL I REZERVE (u €)</b>	<b>5.815</b>	<b>6.739</b>	<b>10.502</b>
I. TEMELJNI (UPISANI) KAPITAL (u €)	1	1	1
II. KAPITALNE REZERVE (u €)	0	0	0
III. REZERVE IZ DOBITI (u €)	1.001	1.454	1.684
1. Zakonske rezerve (u €)	1.001	1.454	1.684
2. Rezerve za vlastite dionice (u €)	0	0	0
3. Vlastite dionice i udjeli (odbitna stavka) (u €)	0	0	0
4. Statutarne rezerve (u €)	0	0	0
5. Ostale rezerve (u €)	0	0	0
IV. REVALORIZACIJSKE REZERVE (u €)	0	0	0
V. REZERVE FER VRIJEDNOSTI (u €)	0	0	0
1. Fer vrijednost financijske imovine kroz ostalu sveobuhvatnu dobit (odnos) (u €)	0	0	0
2. Učinkoviti dio zaštite novčanih tokova (u €)	0	0	0
3. Učinkoviti dio zaštite neto ulaganja u inozemstvu (u €)	0	0	0
4. Ostale rezerve fer vrijednosti (u €)	-	-	0
5. Tečajne razlike iz preračuna inozemnog poslovanja (konsolidacija) (u €)	-	-	0
VI. ZADRŽANA DOBIT ILI PRENESENI GUBITAK (u €)	3.003	4.361	5.053
1. Zadržana dobit (u €)	3.003	4.361	5.053
2. Preneseni gubitak (u €)	0	0	0
VII. DOBIT ILI GUBITAK POSLOVNE GODINE (u €)	1.810	923	3.763
1. Dobit poslovne godine (u €)	1.810	923	3.763
2. Gubitak poslovne godine (u €)	0	0	0
VIII. MANJINSKI (NEKONTROLIRAJUĆI) INTERES (u €)	0	0	0
<b>B) REZERVIRANJA (u €)</b>	<b>0</b>	<b>0</b>	<b>0</b>
1. Rezerviranja za mirovine, otpremnine i slične obveze (u €)	0	0	0
2. Rezerviranja za porezne obveze (u €)	0	0	0
3. Rezerviranja za započete sudske sporove (u €)	0	0	0
4. Rezerviranja za troškove obnavljanja prirodnih bogatstava (u €)	0	0	0
5. Rezerviranja za troškove u jamstvenim rokovima (u €)	0	0	0

# Bilanca RDG

Dun & Bradstreet d.o.o.

Izdano dana 16. ožujka 2023.

6. Druga rezerviranja (u €)	0	0	0
<b>C) DUGOROČNE OBVEZE (u €)</b>	<b>0</b>	<b>0</b>	<b>0</b>
1. Obveze prema poduzetnicima unutar grupe (u €)	0	0	0
2. Obveze za zajmove, depozite i slično poduzetnika unutar grupe (u €)	0	0	0
3. Obveze prema društvima povezanim sudjelujućim interesom (u €)	0	0	0
4. Obveze za zajmove, depozite i slično društava povezanih sudjelujućim int (u €)	0	0	0
5. Obveze za zajmove, depozite i slično (u €)	0	0	0
6. Obveze prema bankama i drugim financijskim institucijama (u €)	0	0	0
7. Obveze za predujmove (u €)	0	0	0
8. Obveze prema dobavljačima (u €)	0	0	0
9. Obveze po vrijednosnim papirima (u €)	0	0	0
10. Ostale dugoročne obveze (u €)	0	0	0
11. Odgođena porezna obveza (u €)	0	0	0
<b>D) KRATKOROČNE OBVEZE (u €)</b>	<b>240.668</b>	<b>238.738</b>	<b>251.467</b>
1. Obveze prema poduzetnicima unutar grupe (u €)	0	0	0
2. Obveze za zajmove, depozite i slično poduzetnika unutar grupe (u €)	0	0	0
3. Obveze prema društvima povezanim sudjelujućim interesom (u €)	0	0	0
4. Obveze za zajmove, depozite i slično društava povezanih sudjelujućim int (u €)	0	0	0
5. Obveze za zajmove, depozite i slično (u €)	545	0	0
6. Obveze prema bankama i drugim financijskim institucijama (u €)	0	0	0
7. Obveze za predujmove (u €)	0	0	0
8. Obveze prema dobavljačima (u €)	214.963	232.318	229.653
9. Obveze po vrijednosnim papirima (u €)	0	0	0
10. Obveze prema zaposlenicima (u €)	5.903	830	1.547
11. Obveze za poreze, doprinose i sličana davanja (u €)	16.869	3.202	17.878
12. Obveze s osnove udjela u rezultatu (u €)	0	0	0
13. Obveze po osnovi dugotrajne imovine namijenjene prodaji (u €)	0	0	0
14. Ostale kratkoročne obveze (u €)	2.389	2.389	2.389
<b>E) ODGOĐENO PLAĆANJE TROŠKOVA I PRIHOD BUDUĆEGA RAZDOBLJA (u €)</b>	<b>0</b>	<b>0</b>	<b>0</b>
<b>F) UKUPNO - PASIVA (u €)</b>	<b>246.484</b>	<b>245.477</b>	<b>261.969</b>
<b>G) IZVANBILANČNI ZAPISI (u €)</b>	<b>0</b>	<b>0</b>	<b>0</b>

## Račun dobiti i gubitka

	2019	2020	2021
I. POSLOVNI PRIHODI (u €)	558.108	284.182	226.108
1. Prihodi od prodaje s poduzetnicima unutar grupe (u €)	0	0	0
2. Prihodi od prodaje (izvan grupe) (u €)	558.108	273.744	224.515
3. Prihodi na temelju upotrebe vlastitih proizvoda, robe i usluga (u €)	0	0	0
4. Ostali poslovni prihodi s poduzetnicima unutar grupe (u €)	0	0	0
5. Ostali poslovni prihodi (izvan grupe) (u €)	0	10.437	1.593
II. POSLOVNI RASHODI (u €)	555.886	283.122	221.919
1. Promjene vrijednosti zaliha proizvodnje u tijeku i gotovih proizvoda (u €)	0	0	0
2. Materijalni troškovi (u €)	454.698	164.574	15.761
a) Troškovi sirovina i materijala (u €)	13.138	6.768	8.858
b) Troškovi prodane robe (u €)	0	0	0
c) Ostali vanjski troškovi (u €)	441.560	157.806	6.903
3. Troškovi osoblja (u €)	39.216	30.254	18.929
a) Neto plaće i nadnice (u €)	26.267	20.712	12.370
b) Troškovi poreza i doprinosa iz plaća (u €)	7.260	5.652	3.594
c) Doprinosi na plaće (u €)	5.688	3.890	2.965
4. Amortizacija (u €)	3.462	149	2.618
5. Ostali troškovi (u €)	19.711	16.159	3.802
6. Vrijednosna usklađenja (u €)	0	0	0
a) dugotrajne imovine osim financijske imovine (u €)	0	0	0
b) kratkotrajne imovine osim financijske imovine (u €)	0	0	0
7. Rezerviranja (u €)	0	0	0
a) Rezerviranja za mirovine, otpremnine i slične obveze (u €)	0	0	0
b) Rezerviranja za porezne obveze (u €)	0	0	0
c) Rezerviranja za započete sudske sporove (u €)	0	0	0
d) Rezerviranja za troškove obnavljanja prirodnih bogatstava (u €)	0	0	0
e) Rezerviranja za troškove u jamstvenim rokovima (u €)	0	0	0
f) Druga rezerviranja (u €)	0	0	0
8. Ostali poslovni rashodi (u €)	38.799	71.986	180.808
III. FINANCIJSKI PRIHODI (u €)	0	0	0
1. Prihodi od ulaganja u udjele (dionice) poduzetnika unutar grupe (u €)	0	0	0

# Bilanca RDG

Dun & Bradstreet d.o.o.

Izdano dana 16. ožujka 2023.

2. Prihodi od ulaganja u udjele (dionice) društava povezanih sudjelujućim i (u €)	0	0	0
3. Prihodi od ostalih dugotrajnih financijskih ulaganja i zajmova poduzetni (u €)	0	0	0
4. Ostali prihodi s osnove kamata iz odnosa s poduzetnicima unutar grupe (u €)	0	0	0
5. Tečajne razlike i ostali financijski prihodi iz odnosa s poduzetnicima u (u €)	0	0	0
6. Prihodi od ostalih dugotrajnih financijskih ulaganja i zajmova (u €)	0	0	0
7. Ostali prihodi s osnove kamata (u €)	0	0	0
8. Tečajne razlike i ostali financijski prihodi (u €)	0	0	0
9. Nerealizirani dobiti (prihodi) od financijske imovine (u €)	0	0	0
10. Ostali financijski prihodi (u €)	0	0	0
IV. FINANCIJSKI RASHODI (u €)	0	1	0
1. Rashodi s osnove kamata i slični rashodi s poduzetnicima unutar grupe (u €)	0	0	0
2. Tečajne razlike i drugi rashodi s poduzetnicima unutar grupe (u €)	0	0	0
3. Rashodi s osnove kamata i slični rashodi (u €)	0	1	0
4. Tečajne razlike i drugi rashodi (u €)	0	0	0
5. Nerealizirani gubici (rashodi) od financijske imovine (u €)	0	0	0
6. Vrijednosna usklađenja financijske imovine (neto) (u €)	0	0	0
7. Ostali financijski rashodi (u €)	0	0	0
V. UDIO U DOBITI OD DRUŠTAVA POVEZANIH SUDJELUJUĆIM INTERESOM (u €)	0	0	0
VI. UDIO U DOBITI OD ZAJEDNIČKIH POTHVATA (u €)	0	0	0
VII. UDIO U GUBITKU OD DRUŠTAVA POVEZANIH SUDJELUJUĆIM INTERESOM (u €)	0	0	0
VIII. UDIO U GUBITKU OD ZAJEDNIČKIH POTHVATA (u €)	0	0	0
IX. UKUPNI PRIHODI (u €)	558.108	284.182	226.108
X. UKUPNI RASHODI (u €)	555.886	283.123	221.919
XI. DOBIT ILI GUBITAK PRIJE OPOREZIVANJA (u €)	2.221	1.058	4.189
1. Dobit prije oporezivanja (u €)	2.221	1.058	4.189
2. Gubitak prije oporezivanja (u €)	0	0	0
XII. POREZ NA DOBIT (u €)	412	135	426
XIII. DOBIT ILI GUBITAK RAZDOBLJA (u €)	1.810	923	3.763
1. Dobit razdoblja (u €)	1.810	923	3.763
2. Gubitak razdoblja (u €)	0	0	0
XIV. DOBIT ILI GUBITAK PREKINUTOG POSLOVANJA PRIJE OPOREZIVANJA (u €)	0	0	0
1. Dobit prekinutog poslovanja prije oporezivanja (u €)	0	0	0

# Bilanca RDG

Dun & Bradstreet d.o.o.

Izdano dana 16. ožujka 2023.

2. Gubitak prekinutog poslovanja prije oporezivanja (u €)	0	0	0
XV. POREZ NA DOBIT PREKINUTOG POSLOVANJA (u €)	0	0	0
1. Dobit prekinutog poslovanja za razdoblje (u €)	0	0	0
2. Gubitak prekinutog poslovanja za razdoblje (u €)	0	0	0
XVI. DOBIT ILI GUBITAK PRIJE OPOREZIVANJA (u €)	0	0	0
1. Dobit prije oporezivanja (u €)	0	0	0
2. Gubitak prije oporezivanja (u €)	0	0	0
XVII. POREZ NA DOBIT (u €)	0	0	0
XVIII. DOBIT ILI GUBITAK RAZDOBLJA (u €)	0	0	0
1. Dobit razdoblja (u €)	0	0	0
2. Gubitak razdoblja (u €)	0	0	0
XIX. DOBIT ILI GUBITAK RAZDOBLJA (u €)	0	0	0
1. Pripisana imateljima kapitala matice (u €)	0	0	0
2. Pripisana manjinskom (nekontrolirajućem) interesu (u €)	0	0	0
I. Dobit ili gubitak razdoblja (u €)	0	0	0
II. Ostala sveobuhvatna dobit/gubitak prije poreza (u €)	0	0	0
III. Stavke koje neće biti reklasificirane u dobit ili gubitak (u €)	-	-	0
1. Promjene revalorizacijskih rezervi dugotrajne materijalne i nematerijalne i (u €)	0	0	0
2. Dobitak ili gubitak s osnove naknadnog vrednovanja vlasničkih vrijednosnih (u €)	-	-	0
3. Promjene fer vrijednosti financijske obveze po fer vrijednosti kroz račun d (u €)	-	-	0
4. Aktuarski dobici/gubici po planovima definiranih primanja (u €)	0	0	0
5. Ostale stavke koje neće biti reklasificirane (u €)	-	-	0
6. Porez na dobit koji se odnosi na stavke koje neće biti reklasificirane (u €)	-	-	0
IV. Stavke koje je moguće reklasificirati u dobit ili gubitak (u €)	-	-	0
1. Tečajne razlike iz preračuna inozemnog poslovanja (u €)	0	0	0
2. Dobitak ili gubitak s osnove naknadnog vrednovanja dužničkih vrijednosnih p (u €)	-	-	0
3. Dobit ili gubitak s osnove učinkovite zaštite novčanih tokova (u €)	0	0	0
4. Dobit ili gubitak s osnove učinkovite zaštite neto ulaganja u inozemstvu (u €)	0	0	0
5. Udio u ostaloj sveobuhvatnoj dobiti/gubitku društava povezanih sudjelujućim (u €)	0	0	0
6. Promjene fer vrijednosti vremenske vrijednosti opcije (u €)	-	-	0
7. Promjene fer vrijednosti terminskih elemenata terminskih ugovora (u €)	-	-	0
8. Ostale stavke koje je moguće reklasificirati u dobit ili gubitak (u €)	-	-	0
9. Porez na dobit koji se odnosi na stavke koje je moguće reklasificirati u	-	-	0

# Bilanca RDG

Dun & Bradstreet d.o.o.

Izdano dana 16. ožujka 2023.

do (u €)

V. Neto ostala sveobuhvatna dobit ili gubitak (u €)	0	0	0
VI. Ukupna sveobuhvatna dobit ili gubitak razdoblja (u €)	0	0	0
VI. SVEOBUH VATNA DOBIT ILI GUBITAK RAZDOBLJA (u €)	0	0	0
1. Pripisana imateljima kapitala matice (u €)	0	0	0
2. Pripisana manjinskom (nekontrolirajućem) interesu (u €)	0	0	0

## Objašnjenja

### Tekuća likvidnost

Tekuća likvidnost pokazuje u kojoj mjeri kratkotrajna imovina poduzeća pokriva kratkoročne obveze. Cilj je utvrditi raspoložive li poduzeće sa dovoljno likvidnih sredstava kako bi u kratkom roku mogao podmiriti svoje tekuće obveze. Optimalna razina ovog pokazatelja kreće se između 1,5 i 2.

### Stupanj zaduženosti

Stupanj zaduženosti pokazuje koliki je udio vanjskih izvora financiranja u financiranju imovine poduzeća. Veći stupanj zaduženosti sugerira veću zaduženost poduzeća, dok eventualna vrijednost iznad 1 sugerira kako je kapital poduzeća negativan. Gornja granica prihvatljive zaduženosti smatra se 0,7.

### Naplata potraživanja

Naplata potraživanja mjeri koliko je poduzeće uspješno u naplati od kupaca prema podacima na zadnji dan u godini. Veća razina realiziranih prihoda u odnosu na razinu nenaplaćenih potraživanja značit će kraću iskazanu naplatu potraživanja poduzeća. S obzirom da je uobičajena valuta plaćanja unutar 60 dana, sva poduzeća koja imaju vrijednost ovog pokazatelja iznad te razine očito ne uspijevaju uredno naplaćivati svoja potraživanja.

### Plaćanje obveza

Plaćanje obveza mjeri urednost podmirenja obveza prema dobavljačima na temelju podataka iz zadnjeg dana u godini. Manji iznos nepodmirenenih obveza prema dobavljačima u odnosu na iznos ostvarenih materijalnih troškova poduzeća značit će kraći prosjek plaćanja obveza. Ukoliko poduzeće ima ovaj pokazatelj veći od 60 dana, vrlo vjerojatno ne podmiruje svoje obveze na vrijeme.

### Neto profitna marža

Neto profitna marža predstavlja omjer neto dobiti i ukupnih prihoda, odnosno mjeri koliki je udio od ukupno realiziranih prihoda ostao vlasnicima poduzeća na raspolaganju nakon oporezivanja bruto dobiti. Veća vrijednost ovog pokazatelja sugerira veću razliku između ostvarenih prihoda i rashoda u korist prihoda. Negativna neto profitna marža sugerira kako je poduzeće ostvarilo neto gubitak, tj. ostvareni rashodi bili su veći od prihoda.

### Operativna marža

Operativna marža predstavlja omjer poslovne dobiti i poslovnih rashoda. Za razliku od neto profitne marže, ona u obzir uzima samo prihode i rashode ostvarene iz direktne poslovne aktivnosti, dok isključuje investicijsku i financijsku aktivnost poduzeća. Negativna operativna marža sugerira kako je dobit iz poslovnih aktivnosti poduzeća bila negativna.

# Udio u djelatnosti

Dun & Bradstreet d.o.o.

Izdano dana 16. ožujka 2023.

## Sažetak udjela u djelatnosti (2021)

### Djelatnost subjekta (prema posljednjem financijskom izvještaju): 02.10 - Uzgoj šuma i ostale djelatnosti u šumarstvu povezane s njime

SLATINSKI DRVOREZ j.d.o.o. u svojoj glavnoj djelatnosti ima udio od 0,06% i nalazi se na 23. mjestu obzirom na ukupne prihode. Sveukupno u djelatnosti 02.10 postoji 66 subjekata. (Broje se samo subjekti koji predaju godišnja financijska izvješća)

Prvih 10 subjekata u djelatnosti drži udio od 98,37%. Tvrtka SLATINSKI DRVOREZ j.d.o.o. prema veličini je rangirana kao mikro poduzeće.

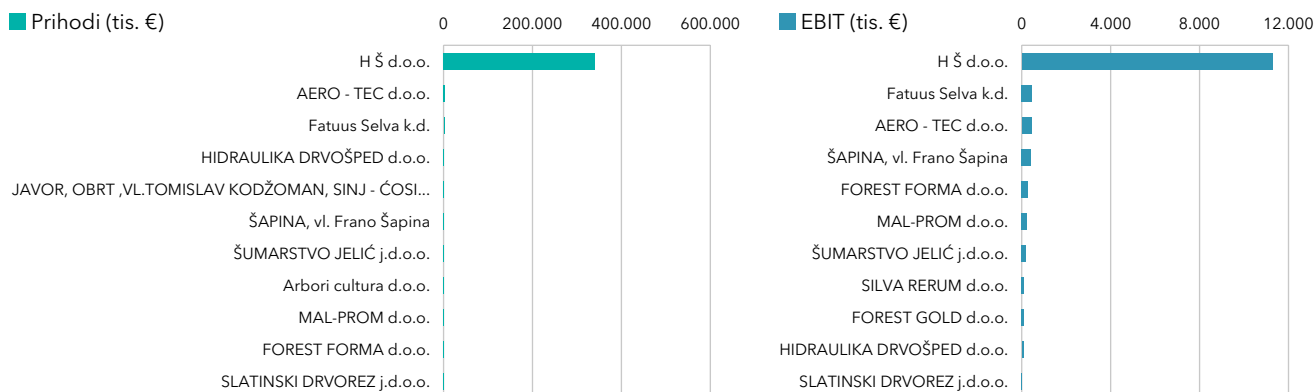
Unutar djelatnosti obzirom na veličinu postoji: 60 mikro, 5 malih i jedno veliko poduzeće.

## Udio u djelatnosti prema ukupnom prihodu (2021)

Rang	Naziv poduzeća	Udio u top 10	Udio u djelatnosti
1.	H Š d.o.o.	96,9%	95,32%
2.	AERO - TEC d.o.o.	0,72%	0,71%
3.	Fatuus Selva k.d.	0,64%	0,63%
4.	HIDRAULIKA DRVOŠPED d.o.o.	0,55%	0,54%
5.	JAVOR, OBRT ,VL.TOMISLAV KODŽOMAN, SINJ - ČOSIN POTOK 41	0,27%	0,27%
6.	ŠAPINA, vl. Frano Šapina	0,24%	0,23%
7.	ŠUMARSTVO JELIĆ j.d.o.o.	0,2%	0,19%
8.	Arbori cultura d.o.o.	0,17%	0,17%
9.	MAL-PROM d.o.o.	0,16%	0,16%
10.	FOREST FORMA d.o.o.	0,15%	0,15%
23.	SLATINSKI DRVOREZ j.d.o.o.	0,06%	0,06%
Ostali u djelatnosti:			1,63%

## Udio u djelatnosti prema EBIT (2021)

Rang	Naziv poduzeća	Udio u top 10	Udio u djelatnosti
1.	H Š d.o.o.	82,9%	80,08%
2.	Fatuus Selva k.d.	3,37%	3,25%
3.	AERO - TEC d.o.o.	3,22%	3,11%
4.	ŠAPINA, vl. Frano Šapina	3,13%	3,02%
5.	FOREST FORMA d.o.o.	2,02%	1,95%
6.	MAL-PROM d.o.o.	1,67%	1,61%
7.	ŠUMARSTVO JELIĆ j.d.o.o.	1,46%	1,41%
8.	SILVA RERUM d.o.o.	0,83%	0,8%
9.	FOREST GOLD d.o.o.	0,79%	0,76%
10.	HIDRAULIKA DRVOŠPED d.o.o.	0,63%	0,61%
33.	SLATINSKI DRVOREZ j.d.o.o.	0,03%	0,03%
Ostali u djelatnosti:			3,4%



# Ostali pravni podaci i bilješke

Dun & Bradstreet d.o.o.

Izdano dana 16. ožujka 2023.

## Pravni odnosi

### Status subjekta:

Bez postupka

### Osnivački akt:

Izjava o osnivanju jednostavnog društva s ograničenom odgovornošću s jednim članom od 28.03.2018. godine Odlukom jedinog člana društva od 01.07.2022. godine izmijenjene su u cijelosti odredbe teksta Izjave o osnivanju jednostavnog društva s ograničenom odgovornošću od 28.03.2018. godine i zamijenjene novim tekstem: Izjava o osnivanju SLATINSKI DRVOREZ j.d.o.o. od 01.07.2022. godine, koja je dostavljena sudu i uložena u zbirku isprava.

### Temeljni kapital:

10,00 (kuna)

## Registrirane djelatnosti

kupnja i prodaja robe  
pružanje usluga u trgovini  
obavljanje trgovačkog posredovanja na domaćem i inozemnom tržištu  
zastupanje inozemnih tvrtki  
gospodarenje šumama  
pružanje usluga piljenja i cijepanja drva za ogrjev  
piljenje drvene građe  
rušenje i sječa stabala  
proizvodnja proizvoda od drveta  
proizvodnja briketa  
proizvodnja peleta  
otkup drvene mase za proizvodnju peleta i briketa  
prijevoz putnika u unutarnjem cestovnom prometu  
prijevoz putnika u međunarodnom cestovnom prometu  
prijevoz tereta u unutarnjem i međunarodnom cestovnom prometu  
agencijske djelatnosti u cestovnom prometu  
prijevoz za vlastite potrebe  
proizvodnja proizvoda od drveta, pluta, metala, gume, plastike, keramike, betona, gipsa i stakla

## Pravna obavijest

Ovo izvješće dobivate u skladu s vašim ugovorom o pretplati i uvjetima i odredbama na DUN & BRADSTREET D.O.O., Zagreb, Hrvatska. Osim ako je izričito drugačije dogovoreno, informacije u ovom izvješću tvrtke namijenjene su isključivo za vlastitu upotrebu. Sve poslovne informacije u ovom izvješću, koje sadrže pojedinosti o kreditnoj sposobnosti i solventnosti (također se nazivaju procjena rizika, indeks kreditnog rejtinga ili kreditna preporuka), ne smiju se tumačiti kao izjava o činjenicama ili individualnoj stručnosti, a također ne kao „ocjena“ u smislu Uredbe (EZ) br. 1060/2009 od 16. rujna 2009. o agencijama za kreditni rejting. Umjesto toga, ove se informacije odnose isključivo na vrijednosne prosudbe, koje se temelje na matematičkim i statističkim analizama i automatski kreiranim procjenama vjerojatnosti (“bodovanje”). Nastojimo pružiti informacije koje su točne i potpune. Međutim, zbog stalno mijenjanja baza podataka i oslanjanja na vanjske izvore ne možemo prihvatiti odgovornost za informacije u ovom izvješću tvrtke koje su ažurne, točne ili potpune, osim u slučajevima grubog nemara ili namjere. Za sve posljedice odluka donesenih na temelju ovog izvješća odgovornost je isključivo korisnika. Autorska prava © 2021 Dun & Bradstreet Inc., Jacksonville (Florida), SAD. Sva prava pridržana.

Za sve pojedinosti pogledati

<http://www.poslovna.hr/>