

BONITETNO IZVJEŠĆE

VITMAR d.o.o.

Izdano dana 9. listopada 2023.

Izdano za: **Tea Gatternig**

ODVJETNIČKI URED TEA GATTERNIG

Profil

Dun & Bradstreet d.o.o.

Izdano dana 9. listopada 2023.

OPĆI PODACI

Poduzeće: VITMAR d.o.o.

OIB: 52944460709

Djelatnost: 43.32 Ugradnja stolarije

Godina osnivanja: 1989

Vlasništvo: privatno vlasništvo

Kapital: 100% domaći kapital

Veličina: 1 - mikro

ŽIRORAČUNI

HR162360001102858751

KONTAKT PODACI

Adresa: Mileve Sušanj 22, Opatija

Telefon: (051) 212593

Telefaks: (051) 322450

Web: www.adria-termo.hr

Email: iranakrsterceg@gmail.com

ODGOVORNE OSOBE

Vedran Erceg

(član uprave)

Tea Gattermig

(privremena stečajna upraviteljica)

Kvaliteta poslovanja

Dun & Bradstreet d.o.o.

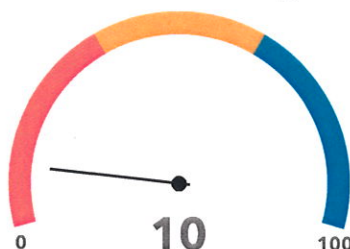
Izdano dana 9. listopada 2023.

Bonitetna ocjena

D2

NAZIV	VRIJEDNOST	SKALA	TUMAČENJE
Udio duga u financiranju	151,43		Ispodprosječno
Platežna sposobnost	0,65		Ispodprosječno
Pokrivenost rashoda EBITDA-om	-0,03		Ispodprosječno
Kreditna izloženost iz operativnog poslovanja	0,18		Ispodprosječno
Stopa povrata na imovinu	-9,34		Ispodprosječno
Produktivnost ukupne imovine	3,63		Iznadprosječno

Poslovanje



NAZIV	VRIJEDNOST	SKALA	TUMAČENJE
Bonitetna ocjena	D		Ispodprosječno
Prihod po zaposleniku	12.730 €		Slabo
Neto profitna marža	-2,57 %		Slabo
Tekuća likvidnost	0,55		Ispodprosječno
Novčani omjer	0,03		Slabo
Stupanj zaduženosti	1,51 %		Slabo
Dani vezivanja potraživanja	85 dana		Prosječno
Dani vezivanja obveza	109 dana		Ispodprosječno

Kvaliteta poslovanja

Dun & Bradstreet d.o.o.

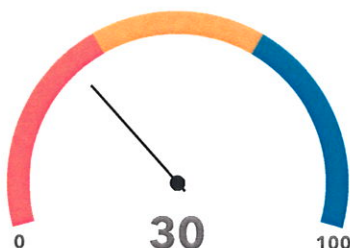
Izdano dana 9. listopada 2023.

Trend



NAZIV	VRIJEDNOST	SKALA	TUMAČENJE
Ukupni prihodi	-3,4 %		Prosječno
Neto dobit	+80 %		Odlično
Broj zaposlenih	+50 %		Iznadprosječno
Imovina	-12,5 %		Slabo
Neto profitna marža	+79,4 %		Odlično
Tekuća likvidnost	-12,7 %		Slabo
Novčani omjer	-88 %		Slabo
Stupanj zaduženosti	+11 %		Slabo
Dani vezivanja potraživanja	+136,1 %		Prosječno
Dani vezivanja obveza	+142,2 %		Ispodprosječno

Stabilnost



Blokada	Da
Predstečaj	NE
Stečaj	Ne
Likvidacija	Ne
Porezni dug	Ne
Neisplata plaća	Ne

Kvaliteta poslovanja

Dun & Bradstreet d.o.o.

Izdano dana 9. listopada 2023.

Ključni pokazatelji



Kvaliteta poslovanja

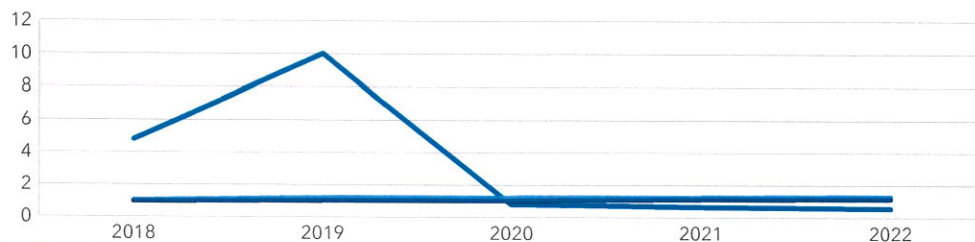
Dun & Bradstreet d.o.o.

Izdano dana 9. listopada 2023.

Usporedba sa sektorom i RH

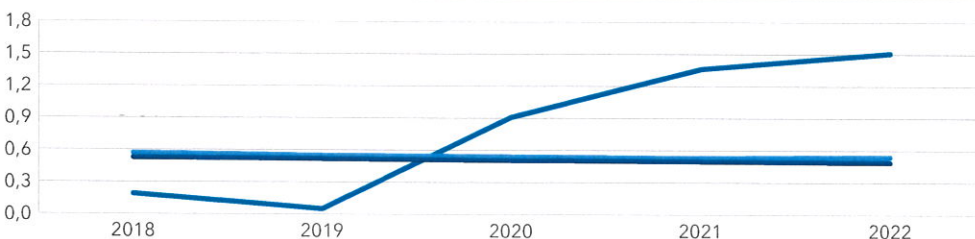
Tekuća likvidnost

VITMAR
Sektor
Gospodarstvo



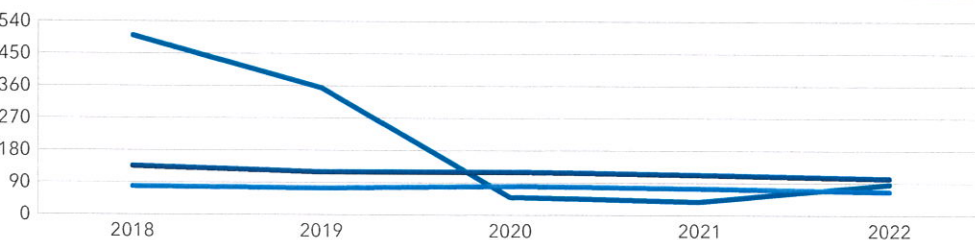
Stupanj zaduženosti

VITMAR
Sektor
Gospodarstvo



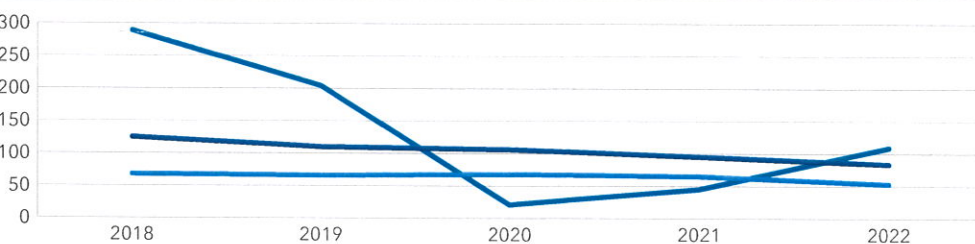
Naplata potraživanja

VITMAR
Sektor
Gospodarstvo



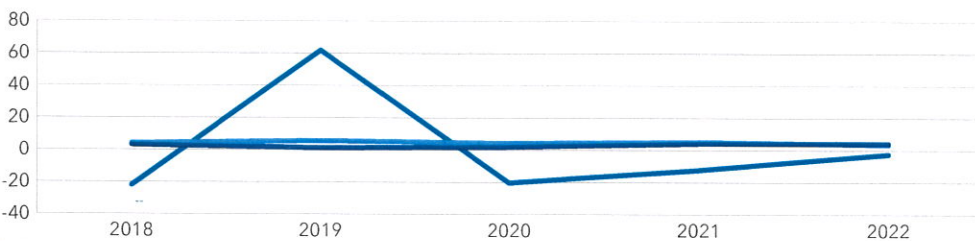
Plaćanje obveza

VITMAR
Sektor
Gospodarstvo



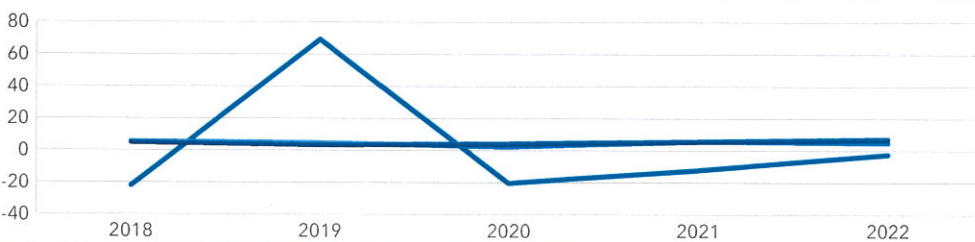
Neto profitna marža

VITMAR
Sektor
Gospodarstvo



Operativna marža

VITMAR
Sektor
Gospodarstvo



Bilanca RDG

Dun & Bradstreet d.o.o.

Izdano dana 9. listopada 2023.

Bilanca

	2020	2021	2022
A) POTRAŽIVANJA ZA UPISANI A NEUPLAĆENI KAPITAL (u €)	0	0	0
B) DUGOTRAJNA IMOVINA (u €)	1.224	154	154
I. NEMATERIJALNA IMOVINA (u €)	0	0	0
1. Izdaci za razvoj (u €)	0	0	0
2. Koncesije, patenti, licencije, robne i uslužne marke, softver i ostala pr (u €)	0	0	0
3. Goodwill (u €)	0	0	0
4. Predumovi za nabavu nematerijalne imovine (u €)	0	0	0
5. Nematerijalna imovina u pripremi (u €)	0	0	0
6. Ostala nematerijalna imovina (u €)	0	0	0
II. MATERIJALNA IMOVINA (u €)	1.224	154	154
1. Zemljište (u €)	0	0	0
2. Građevinski objekti (u €)	0	0	0
3. Postrojenja i oprema (u €)	0	0	0
4. Alati, pogonski inventar i transportna imovina (u €)	1.224	154	154
5. Biološka imovina (u €)	0	0	0
6. Predumovi za materijalnu imovinu (u €)	0	0	0
7. Materijalna imovina u pripremi (u €)	0	0	0
8. Ostala materijalna imovina (u €)	0	0	0
9. Ulaganje u nekretnine (u €)	0	0	0
III. DUGOTRAJNA FINACIJSKA IMOVINA (u €)	0	0	0
1. Ulaganja u udjele (dionice) poduzetnika unutar grupe (u €)	0	0	0
2. Ulaganja u ostale vrijednosne papire poduzetnika unutar grupe (u €)	0	0	0
3. Dani zajmovi, depoziti i slično poduzetnicima unutar grupe (u €)	0	0	0
4. Ulaganja u udjele (dionice) društava povezanih sudjelujućim interesom (u €)	0	0	0
5. Ulaganja u ostale vrijednosne papire društava povezanih sudjelujućim int (u €)	0	0	0
6. Dani zajmovi, depoziti i slično društvima povezanim sudjelujućim interes (u €)	0	0	0
7. Ulaganja u vrijednosne papire (u €)	0	0	0
8. Dani zajmovi, depoziti i slično (u €)	0	0	0

Bilanca RDG

Dun & Bradstreet d.o.o.

Izdano dana 9. listopada 2023.

9. Ostala ulaganja koja se obračunavaju metodom udjela (u €)	0	0	0
10. Ostala dugotrajna financijska imovina (u €)	0	0	0
IV. POTRAŽIVANJA (u €)	0	0	0
1. Potraživanja od poduzetnika unutar grupe (u €)	0	0	0
2. Potraživanja od društava povezanih sudjelujućim interesom (u €)	0	0	0
3. Potraživanja od kupaca (u €)	0	0	0
4. Ostala potraživanja (u €)	0	0	0
V. ODGOĐENA POREZNA IMOVINA (u €)	0	0	0
C) KRATKOTRAJNA IMOVINA (u €)	6.620	9.590	8.189
I. ZALIHE (u €)	8	798	798
1. Sirovine i materijal (u €)	8	798	798
2. Proizvodnja u tijeku (u €)	0	0	0
3. Gotovi proizvodi (u €)	0	0	0
4. Trgovačka roba (u €)	0	0	0
5. Predujmovi za zalihe (u €)	0	0	0
6. Dugotrajna imovina namijenjena prodaji (u €)	0	0	0
7. Biološka imovina (u €)	0	0	0
II. POTRAŽIVANJA (u €)	4.395	5.023	6.940
1. Potraživanja od poduzetnika unutar grupe (u €)	0	0	0
2. Potraživanja od društava povezanih sudjelujućim interesom (u €)	0	0	0
3. Potraživanja od kupaca (u €)	4.021	3.406	6.940
4. Potraživanja od zaposlenika i članova poduzetnika (u €)	0	0	0
5. Potraživanja od države i drugih institucija (u €)	374	1.617	0
6. Ostala potraživanja (u €)	0	0	0
III. KRATKOTRAJNA FINANCIJSKA IMOVINA (u €)	0	0	0
1. Ulaganja u udjele (dionice) poduzetnika unutar grupe (u €)	0	0	0
2. Ulaganja u ostale vrijednosne papire poduzetnika unutar grupe (u €)	0	0	0
3. Dani zajmovi, depoziti i slično poduzetnicima unutar grupe (u €)	0	0	0
4. Ulaganja u udjele (dionice) društava povezanih sudjelujućim interesom (u €)	0	0	0
5. Ulaganja u ostale vrijednosne papire društava povezanih sudjelujućim int (u €)	0	0	0
6. Dani zajmovi, depoziti i slično društvima povezanim sudjelujućim interes (u €)	0	0	0
7. Ulaganja u vrijednosne papire (u €)	0	0	0
8. Dani zajmovi, depoziti i slično (u €)	0	0	0

Bilanca RDG

Dun & Bradstreet d.o.o.

Izdano dana 9. listopada 2023.

9. Ostala financijska imovina (u €)	0	0	0
IV. NOVAC U BANCII I BLAGAJNI (u €)	2.217	3.769	451
D) PLAĆENI TROŠKOVI BUDUĆEG RAZDOBLJA I OBRAČUNATI PRIHODI (u €)	1.479	1.479	1.479
E) UKUPNO AKTIVA (u €)	9.323	11.223	9.822
F) IZVANBILANČNI ZAPISI (u €)	0	0	0
A) KAPITAL I REZERVE (u €)	857	-4.068	-5.051
I. TEMELJNI (UPISANI) KAPITAL (u €)	6.981	6.981	6.981
II. KAPITALNE REZERVE (u €)	0	0	0
III. REZERVE IZ DOBITI (u €)	0	0	0
1. Zakonske rezerve (u €)	0	0	0
2. Rezerve za vlastite dionice (u €)	0	0	0
3. Vlastite dionice i udjeli (odbitna stavka) (u €)	0	0	0
4. Statutarne rezerve (u €)	0	0	0
5. Ostale rezerve (u €)	0	0	0
IV. REVALORIZACIJSKE REZERVE (u €)	0	0	0
V. REZERVE FER VRIJEDNOSTI (u €)	0	0	0
1. Fer vrijednost financijske imovine kroz ostalu sveobuhvatnu dobit (odnos) (u €)	0	0	0
2. Učinkoviti dio zaštite novčanih tokova (u €)	0	0	0
3. Učinkoviti dio zaštite neto ulaganja u inozemstvu (u €)	0	0	0
4. Ostale rezerve fer vrijednosti (u €)	-	0	0
5. Tečajne razlike iz preračuna inozemnog poslovanja (konsolidacija) (u €)	-	0	0
VI. ZADRŽANA DOBIT ILI PRENESENI GUBITAK (u €)	0	-6.124	-11.050
1. Zadržana dobit (u €)	0	0	0
2. Preneseni gubitak (u €)	0	6.124	11.050
VII. DOBIT ILI GUBITAK POSLOVNE GODINE (u €)	-6.124	-4.925	-983
1. Dobit poslovne godine (u €)	0	0	0
2. Gubitak poslovne godine (u €)	6.124	4.925	983
VIII. MANJINSKI (NEKONTROLIRAJUĆI) INTERES (u €)	0	0	0
B) REZERVIRANJA (u €)	0	0	0
1. Rezerviranja za mirovine, otpremnine i slične obveze (u €)	0	0	0
2. Rezerviranja za porezne obveze (u €)	0	0	0
3. Rezerviranja za započete sudske sporove (u €)	0	0	0
4. Rezerviranja za troškove obnavljanja prirodnih bogatstava (u €)	0	0	0
5. Rezerviranja za troškove u jamstvenim rokovima (u €)	0	0	0

Bilanca RDG

Dun & Bradstreet d.o.o.

Izdano dana 9. listopada 2023.

6. Druga rezerviranja (u €)	0	0	0
C) DUGOROČNE OBVEZE (u €)	0	0	0
1. Obveze prema poduzetnicima unutar grupe (u €)	0	0	0
2. Obveze za zajmove, depozite i slično poduzetnika unutar grupe (u €)	0	0	0
3. Obveze prema društvima povezanim sudjelujućim interesom (u €)	0	0	0
4. Obveze za zajmove, depozite i slično društava povezanih sudjelujućim int (u €)	0	0	0
5. Obveze za zajmove, depozite i slično (u €)	0	0	0
6. Obveze prema bankama i drugim financijskim institucijama (u €)	0	0	0
7. Obveze za predujmove (u €)	0	0	0
8. Obveze prema dobavljačima (u €)	0	0	0
9. Obveze po vrijednosnim papirima (u €)	0	0	0
10. Ostale dugoročne obveze (u €)	0	0	0
11. Odgođena porezna obveza (u €)	0	0	0
D) KRATKOROČNE OBVEZE (u €)	8.466	15.292	14.874
1. Obveze prema poduzetnicima unutar grupe (u €)	0	0	0
2. Obveze za zajmove, depozite i slično poduzetnika unutar grupe (u €)	0	0	0
3. Obveze prema društvima povezanim sudjelujućim interesom (u €)	0	0	0
4. Obveze za zajmove, depozite i slično društava povezanih sudjelujućim int (u €)	0	0	0
5. Obveze za zajmove, depozite i slično (u €)	199	3.119	0
6. Obveze prema bankama i drugim financijskim institucijama (u €)	0	0	0
7. Obveze za predujmove (u €)	199	2.726	4.717
8. Obveze prema dobavljačima (u €)	1.334	2.819	1.732
9. Obveze po vrijednosnim papirima (u €)	0	0	0
10. Obveze prema zaposlenicima (u €)	1.582	2.673	6.681
11. Obveze za poreze, doprinose i sličana davanja (u €)	1.168	872	1.744
12. Obveze s osnove udjela u rezultatu (u €)	0	0	0
13. Obveze po osnovi dugotrajne imovine namijenjene prodaji (u €)	0	0	0
14. Ostale kratkoročne obveze (u €)	3.984	3.083	0
E) ODGOĐENO PLAĆANJE TROŠKOVA I PRIHOD BUDUĆEGA RAZDOBLJA (u €)	0	0	0
F) UKUPNO - PASIVA (u €)	9.323	11.223	9.822
G) IZVANBILANČNI ZAPISI (u €)	0	0	0

Bilanca RDG

Dun & Bradstreet d.o.o.

Izdano dana 9. listopada 2023.

Račun dobiti i gubitka

	2020	2021	2022
I. POSLOVNI PRIHODI (u €)	29.825	39.539	38.191
1. Prihodi od prodaje s poduzetnicima unutar grupe (u €)	0	0	0
2. Prihodi od prodaje (izvan grupe) (u €)	29.825	34.901	29.829
3. Prihodi na temelju upotrebe vlastitih proizvoda, robe i usluga (u €)	0	0	0
4. Ostali poslovni prihodi s poduzetnicima unutar grupe (u €)	0	0	0
5. Ostali poslovni prihodi (izvan grupe) (u €)	0	4.639	8.362
II. POSLOVNI RASHODI (u €)	35.950	44.471	39.174
1. Promjene vrijednosti zaliha proizvodnje u tijeku i gotovih proizvoda (u €)	0	0	0
2. Materijalni troškovi (u €)	6.122	8.102	3.510
a) Troškovi sirovina i materijala (u €)	2.149	2.677	830
b) Troškovi prodane robe (u €)	0	0	0
c) Ostali vanjski troškovi (u €)	3.973	5.425	2.680
3. Troškovi osoblja (u €)	12.292	21.405	33.398
a) Neto plaće i nadnice (u €)	8.297	14.699	22.489
b) Troškovi poreza i doprinosa iz plaća (u €)	2.269	3.675	6.180
c) Doprinosi na plaće (u €)	1.726	3.032	4.730
4. Amortizacija (u €)	0	0	0
5. Ostali troškovi (u €)	15.794	13.089	2.193
6. Vrijednosna usklađenja (u €)	835	0	0
a) dugotrajne imovine osim financijske imovine (u €)	0	0	0
b) kratkotrajne imovine osim financijske imovine (u €)	835	0	0
7. Rezerviranja (u €)	0	0	0
a) Rezerviranja za mirovine, otpremnine i slične obveze (u €)	0	0	0
b) Rezerviranja za porezne obveze (u €)	0	0	0
c) Rezerviranja za započete sudske sporove (u €)	0	0	0
d) Rezerviranja za troškove obnavljanja prirodnih bogatstava (u €)	0	0	0
e) Rezerviranja za troškove u jamstvenim rokovima (u €)	0	0	0
f) Druga rezerviranja (u €)	0	0	0
8. Ostali poslovni rashodi (u €)	907	1.874	72
III. FINANCIJSKI PRIHODI (u €)	0	9	0
1. Prihodi od ulaganja u udjele (dionice) poduzetnika unutar grupe (u €)	0	0	0

Bilanca RDG

Dun & Bradstreet d.o.o.

Izdano dana 9. listopada 2023.

2. Prihodi od ulaganja u udjele (dionice) društava povezanih sudjelujućim i (u €)	0	0	0
3. Prihodi od ostalih dugotrajnih financijskih ulaganja i zajmova poduzetni (u €)	0	0	0
4. Ostali prihodi s osnove kamata iz odnosa s poduzetnicima unutar grupe (u €)	0	0	0
5. Tečajne razlike i ostali financijski prihodi iz odnosa s poduzetnicima u (u €)	0	0	0
6. Prihodi od ostalih dugotrajnih financijskih ulaganja i zajmova (u €)	0	0	0
7. Ostali prihodi s osnove kamata (u €)	0	0	0
8. Tečajne razlike i ostali financijski prihodi (u €)	0	7	0
9. Nerealizirani dobici (prihodi) od financijske imovine (u €)	0	0	0
10. Ostali financijski prihodi (u €)	0	2	0
IV. FINANCIJSKI RASHODI (u €)	0	3	0
1. Rashodi s osnove kamata i slični rashodi s poduzetnicima unutar grupe (u €)	0	0	0
2. Tečajne razlike i drugi rashodi s poduzetnicima unutar grupe (u €)	0	0	0
3. Rashodi s osnove kamata i slični rashodi (u €)	0	0	0
4. Tečajne razlike i drugi rashodi (u €)	0	3	0
5. Nerealizirani gubici (rashodi) od financijske imovine (u €)	0	0	0
6. Vrijednosna usklađenja financijske imovine (neto) (u €)	0	0	0
7. Ostali financijski rashodi (u €)	0	0	0
V. UDIO U DOBITI OD DRUŠTAVA POVEZANIH SUDJELUJUĆIM INTERESOM (u €)	0	0	0
VI. UDIO U DOBITI OD ZAJEDNIČKIH POTHVATA (u €)	0	0	0
VII. UDIO U GUBITKU OD DRUŠTAVA POVEZANIH SUDJELUJUĆIM INTERESOM (u €)	0	0	0
VIII. UDIO U GUBITKU OD ZAJEDNIČKIH POTHVATA (u €)	0	0	0
IX. UKUPNI PRIHODI (u €)	29.825	39.548	38.191
X. UKUPNI RASHODI (u €)	35.950	44.474	39.174
XI. DOBIT ILI GUBITAK PRIJE OPOREZIVANJA (u €)	-6.124	-4.925	-983
1. Dobit prije oporezivanja (u €)	0	0	0
2. Gubitak prije oporezivanja (u €)	6.124	4.925	983
XII. POREZ NA DOBIT (u €)	0	0	0
XIII. DOBIT ILI GUBITAK RAZDOBLJA (u €)	-6.124	-4.925	-983
1. Dobit razdoblja (u €)	0	0	0
2. Gubitak razdoblja (u €)	6.124	4.925	983
XIV. DOBIT ILI GUBITAK PREKINUTOG POSLOVANJA PRIJE OPOREZIVANJA (u €)	0	0	0
1. Dobit prekinutog poslovanja prije oporezivanja (u €)	0	0	0

Bilanca RDG

Dun & Bradstreet d.o.o.

Izdano dana 9. listopada 2023.

2. Gubitak prekinutog poslovanja prije oporezivanja (u €)	0	0	0
XV. POREZ NA DOBIT PREKINUTOG POSLOVANJA (u €)	0	0	0
1. Dobit prekinutog poslovanja za razdoblje (u €)	0	0	0
2. Gubitak prekinutog poslovanja za razdoblje (u €)	0	0	0
XVI. DOBIT ILI GUBITAK PRIJE OPOREZIVANJA (u €)	0	0	0
1. Dobit prije oporezivanja (u €)	0	0	0
2. Gubitak prije oporezivanja (u €)	0	0	0
XVII. POREZ NA DOBIT (u €)	0	0	0
XVIII. DOBIT ILI GUBITAK RAZDOBLJA (u €)	0	0	0
1. Dobit razdoblja (u €)	0	0	0
2. Gubitak razdoblja (u €)	0	0	0
XIX. DOBIT ILI GUBITAK RAZDOBLJA (u €)	0	0	0
1. Pripisana imateljima kapitala matice (u €)	0	0	0
2. Pripisana manjinskom (nekontrolirajućem) interesu (u €)	0	0	0
I. Dobit ili gubitak razdoblja (u €)	0	0	0
II. Ostala sveobuhvatna dobit/gubitak prije poreza (u €)	0	0	0
III. Stavke koje neće biti reklasificirane u dobit ili gubitak (u €)	-	0	0
1. Promjene revalorizacijskih rezervi dugotrajne materijalne i nematerijalne i (u €)	0	0	0
2. Dobitak ili gubitak s osnove naknadnog vrednovanja vlasničkih vrijednosnih (u €)	-	0	0
3. Promjene fer vrijednosti financijske obveze po fer vrijednosti kroz račun d (u €)	-	0	0
4. Aktuarski dobici/gubici po planovima definiranih primanja (u €)	0	0	0
5. Ostale stavke koje neće biti reklasificirane (u €)	-	0	0
6. Porez na dobit koji se odnosi na stavke koje neće biti reklasificirane (u €)	-	0	0
IV. Stavke koje je moguće reklasificirati u dobit ili gubitak (u €)	-	0	0
1. Tečajne razlike iz preračuna inozemnog poslovanja (u €)	0	0	0
2. Dobitak ili gubitak s osnove naknadnog vrednovanja dužničkih vrijednosnih p (u €)	-	0	0
3. Dobit ili gubitak s osnove učinkovite zaštite novčanih tokova (u €)	0	0	0
4. Dobit ili gubitak s osnove učinkovite zaštite neto ulaganja u inozemstvu (u €)	0	0	0
5. Udio u ostaloj sveobuhvatnoj dobiti/gubitku društava povezanih sudjelujućim (u €)	0	0	0
6. Promjene fer vrijednosti vremenske vrijednosti opcije (u €)	-	0	0
7. Promjene fer vrijednosti terminskih elemenata terminskih ugovora (u €)	-	0	0
8. Ostale stavke koje je moguće reklasificirati u dobit ili gubitak (u €)	-	0	0
9. Porez na dobit koji se odnosi na stavke koje je moguće reklasificirati u	-	0	0

Bilanca RDG

Dun & Bradstreet d.o.o.

Izdano dana 9. listopada 2023.

do (u €)

V. Neto ostala sveobuhvatna dobit ili gubitak (u €)	0	0	0
VI. Ukupna sveobuhvatna dobit ili gubitak razdoblja (u €)	0	0	0
VI. SVEOBUH VATNA DOBIT ILI GUBITAK RAZDOBLJA (u €)	0	0	0
1. Pripisana imateljima kapitala matice (u €)	0	0	0
2. Pripisana manjinskom (nekontrolirajućem) interesu (u €)	0	0	0

Objašnjenja

Tekuća likvidnost

Tekuća likvidnost pokazuje u kojoj mjeri kratkotrajna imovina poduzeća pokriva kratkoročne obveze. Cilj je utvrditi raspolaže li poduzeće sa dovoljno likvidnih sredstava kako bi u kratkom roku mogao podmiriti svoje tekuće obveze. Optimalna razina ovog pokazatelja kreće se između 1,5 i 2.

Stupanj zaduženosti

Stupanj zaduženosti pokazuje koliki je udio vanjskih izvora financiranja u financiranju imovine poduzeća. Veći stupanj zaduženosti sugerira veću zaduženost poduzeća, dok eventualna vrijednost iznad 1 sugerira kako je kapital poduzeća negativan. Gornja granica prihvatljive zaduženosti smatra se 0,7.

Naplata potraživanja

Naplata potraživanja mjeri koliko je poduzeće uspješno u naplati od kupaca prema podacima na zadnji dan u godini. Veća razina realiziranih prihoda u odnosu na razinu nenaplaćenih potraživanja značit će kraću iskazanu naplatu potraživanja poduzeća. S obzirom da je uobičajena valuta plaćanja unutar 60 dana, sva poduzeća koja imaju vrijednost ovog pokazatelja iznad te razine očito ne uspijevaju uredno naplaćivati svoja potraživanja.

Plaćanje obveza

Plaćanje obveza mjeri urednost podmirenja obveza prema dobavljačima na temelju podataka iz zadnjeg dana u godini. Manji iznos nepodmirenih obveza prema dobavljačima u odnosu na iznos ostvarenih materijalnih troškova poduzeća značit će kraći prosjek plaćanja obveza. Ukoliko poduzeće ima ovaj pokazatelj veći od 60 dana, vrlo vjerojatno ne podmiruje svoje obveze na vrijeme.

Neto profitna marža

Neto profitna marža predstavlja omjer neto dobiti i ukupnih prihoda, odnosno mjeri koliki je udio od ukupno realiziranih prihoda ostao vlasnicima poduzeća na raspolaganju nakon oporezivanja bruto dobiti. Veća vrijednost ovog pokazatelja sugerira veću razliku između ostvarenih prihoda i rashoda u korist prihoda. Negativna neto profitna marža sugerira kako je poduzeće ostvarilo neto gubitak, tj. ostvareni rashodi bili su veći od prihoda.

Operativna marža

Operativna marža predstavlja omjer poslovne dobiti i poslovnih rashoda. Za razliku od neto profitne marže, ona u obzir uzima samo prihode i rashode ostvarene iz direktne poslovne aktivnosti, dok isključuje investicijsku i financijsku aktivnost poduzeća. Negativna operativna marža sugerira kako je dobit iz poslovnih aktivnosti poduzeća bila negativna.

Udio u djelatnosti

Dun & Bradstreet d.o.o.

Izdano dana 9. listopada 2023.

Sažetak udjela u djelatnosti (2022)

Djelatnost subjekta (prema posljednjem financijskom izvještaju): 43.32 - Ugradnja stolarije

VITMAR d.o.o. u svojoj glavnoj djelatnosti ima udio od 0,05% i nalazi se na 240. mjestu obzirom na ukupne prihode. Sveukupno u djelatnosti 43.32 postoji 407 subjekata. (Broje se samo subjekti koji predaju godišnja financijska izvješća)

Prvih 10 subjekata u djelatnosti drži udio od 40,33%. Tvrtka VITMAR d.o.o. prema veličini je rangirana kao mikro poduzeće.

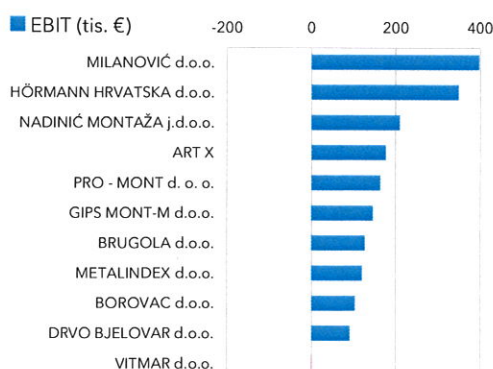
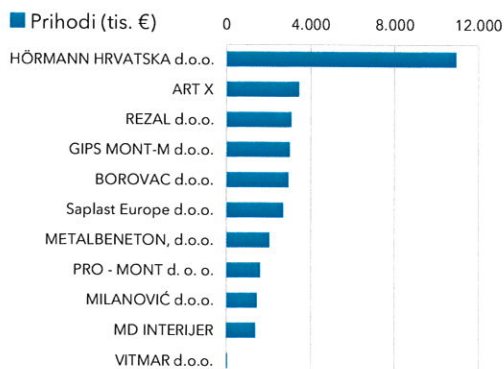
Unutar djelatnosti obzirom na veličinu postoji: 389 mikro, 17 malih i jedno srednje veliko poduzeće.

Udio u djelatnosti prema ukupnom prihodu (2022)

Rang	Naziv poduzeća	Udio u top 10	Udio u djelatnosti
1.	HÖRMANN HRVATSKA d.o.o.	33,56%	13,54%
2.	ART X	10,57%	4,26%
3.	REZAL d.o.o.	9,43%	3,8%
4.	GIPS MONT-M d.o.o.	9,23%	3,72%
5.	BOROVAC d.o.o.	9,01%	3,64%
6.	Saplast Europe d.o.o.	8,29%	3,34%
7.	METALBENETON, d.o.o.	6,28%	2,53%
8.	PRO - MONT d. o. o.	4,92%	1,99%
9.	MILANOVIĆ d.o.o.	4,46%	1,8%
10.	MD INTERIJER	4,25%	1,71%
240.	VITMAR d.o.o.	0,12%	0,05%
Ostali u djelatnosti:			59,67%

Udio u djelatnosti prema EBIT (2022)

Rang	Naziv poduzeća	Udio u top 10	Udio u djelatnosti
1.	MILANOVIĆ d.o.o.	21,07%	8,08%
2.	HÖRMANN HRVATSKA d.o.o.	18,43%	7,07%
3.	NADINIĆ MONTAŽA j.d.o.o.	11,12%	4,27%
4.	ART X	9,38%	3,6%
5.	PRO - MONT d. o. o.	8,7%	3,34%
6.	GIPS MONT-M d.o.o.	7,79%	2,99%
7.	BRUGOLA d.o.o.	6,78%	2,6%
8.	METALINDEX d.o.o.	6,39%	2,45%
9.	BOROVAC d.o.o.	5,49%	2,11%
10.	DRVO BJELOVAR d.o.o.	4,85%	1,86%
324.	VITMAR d.o.o.	-	-
Ostali u djelatnosti:			61,63%



Ostali pravni podaci i bilješke

Dun & Bradstreet d.o.o.

Izdano dana 9. listopada 2023.

Pravni odnosi

Status subjekta:

Bez postupka

Osnivački akt:

Akt o osnivanju sastavljen je dana 20. prosinca 1989. godine i usklađen sa Zakonom o trgovačkim društvima dana 18. prosinca 1995. godine. Odlukom osnivača od dana 16. prosinca 1997. godine izmjenjene su odredbe Izjave o usklađenju u dijelu koji se odnosi na temeljni kapital. Odlukom člana društva od 28. srpnja 2010. godine tekst Izjave izmijenjen je u cijelosti te u pročišćenom tekstu dostavljen u zbirku isprava. Odlukom člana društva od 11. ožujka 2020. odredbe Izjave izmijenjene su u cijelosti te je u potpunom tekstu dostavljena u zbirku isprava.

Temeljni kapital:

52.600,00 (kuna)

Promjene temeljnog kapitala:

Odlukom osnivača od dana 12. prosinca 1997. godine povećan temeljni kapital sa 6.300,00 kn za 46.300,00 kn na 52.600,00 kn.

Ostali podaci:

Subjekt do sada upisan u reg. ulošku broj 1-1602-00 Trgovačkog suda u Rijeci.

Registrirane djelatnosti

- (51)** Trgovina na veliko i posredovanje u trgovini, osim trgovine motornim vozilima i motociklima
- Savjetovanje i poslovi u arhitektonskoj djelatnosti: zasnivanje i izrada nacrt (projektiranje) zgrada i nadzor nad gradnjom
- Izrada nacrt strojeva i industrijskih postrojenja
- Inženjering, projektni menadžment i tehničke djelatnosti
- Inženjering na području niskogradnje, hidrogradnje, prometa, sistemski inženjering i sigurnosti inženjering
- Izrada i izvedba projekata iz područja građevinarstva, elektrike, elektronike, rudarstva, kemije, mehanike i industrije
- Izrada investicijske dokumentacije, izrada tehnološke dokumentacije i tehnički nadzor
- izrada i montaža namještaja
- stolarski radovi
- izrada i ugradnja PVC i ALU stolarije
- završni radovi u graditeljstvu
- uređenje okućnica - vrtlarski radovi
- održavanje i čišćenje stambenih i poslovnih prostora te svih drugih objekata
- dizajniranje i uređenje interijera i eksterijera
- usluge selidbe
- izvođenja svih vrsta visinskih radova alpinističkom tehnikom
- prijevoz i prodaja drva za ogrijev
- projektiranje i građenje građevina te stručni nadzor građenja
- stručni poslovi prostornog uređenja
- poslovanje nekretninama
- posredovanje u prometu nekretnina
- iznajmljivanje vlastitih nekretnina
- poslovi upravljanja nekretninom i održavanje nekretnina
- pripremanje i usluživanje jela, pića i napitaka i pružanje usluga smještaja
- pripremanje jela, pića i napitaka za potrošnju na drugom mjestu sa ili bez usluživanja (u prijevoznom sredstvu, na priredbama i slično) i opskrba tim jelima, pićima i napitcima (catering)
- turističke usluge u nautičkom turizmu
- turističke usluge aktivnog i pustolovnog turizma
- usluge iznajmljivanja opreme za šport i rekreaciju turistima
- pružanje usluga informacijskog društva
- kupnja i prodaja robe

Ostali pravni podaci i bilješke

Dun & Bradstreet d.o.o.

Izdano dana 9. listopada 2023.

trgovačko posredovanje na domaćem i inozemnom tržištu
zastupanje inozemnih tvrtki u prometu roba i usluga
prijevoz putnika i tereta u međunarodnom cestovnom prometu
prijevoz putnika i tereta u unutarnjem cestovnom prometu
prijevoz osoba i tereta za vlastite potrebe
savjetovanje u vezi s poslovanjem i upravljanjem
istraživanje tržišta i ispitivanje javnog mnijenja
promidžba (reklama i propaganda)
sportska priprema
sportska rekreacija
sportska poduka
upravljanje i održavanje sportskom građevinom
računovodstvene usluge

Pravna obavijest

Ovo izvješće dobivate u skladu s vašim ugovorom o pretplati i uvjetima i odredbama na DUN & BRADSTREET D.O.O., Zagreb, Hrvatska. Osim ako je izričito drugačije dogovoreno, informacije u ovom izvješću tvrtke namijenjene su isključivo za vlastitu upotrebu. Sve poslovne informacije u ovom izvješću, koje sadrže pojedinosti o kreditnoj sposobnosti i solventnosti (također se nazivaju procjena rizika, indeks kreditnog rejtinga ili kreditna preporuka), ne smiju se tumačiti kao izjava o činjenicama ili individualnoj stručnosti, a također ne kao „ocjena“ u smislu Uredbe (EZ) br. 1060/2009 od 16. rujna 2009. o agencijama za kreditni rejting. Umjesto toga, ove se informacije odnose isključivo na vrijednosne prosudbe, koje se temelje na matematičkim i statističkim analizama i automatski kreiranim procjenama vjerojatnosti (“bodovanje”). Nastojimo pružiti informacije koje su točne i potpune. Međutim, zbog stalno mijenjanja baza podataka i oslanjanja na vanjske izvore ne možemo prihvatiti odgovornost za informacije u ovom izvješću tvrtke koje su ažurne, točne ili potpune, osim u slučajevima grubog nemara ili namjere. Za sve posljedice odluka donesenih na temelju ovog izvješća odgovornost je isključivo korisnika. Autorska prava © 2021 Dun & Bradstreet Inc., Jacksonville (Florida), SAD. Sva prava pridržana.

Za sve pojedinosti pogledati

<http://www.poslovna.hr/>