

BONITETNO IZVJEŠĆE

FAST REPORT

ZA SUBJEKT:

Industrogradnja d.d.

PREUZEO:

ouivanak

Ivana Kalkan

tcpip: 213.149.62.154

23. srpanj 2022., 14:32:43

dun & bradstreet

Centrala: + 385 1 30 30 500

marketing.hr@bisnode.com

prodaja.hr@bisnode.com

kontakt.hr@bisnode.com

www.bisnode.hr

Adresa: Fallerovo šetalište

22, HR-10000 Zagreb

PROFIL

OPĆI PODACI

Poduzeće: Industrogradnja d.d.

OIB: 03714155365

Djelatnost: 64.20 Djelatnosti holding-društava

Godina osnivanja: 2017

Vlasništvo: privatno vlasništvo

Kapital: 100% domaći kapital

Veličina: 1 - mikro

KONTAKT PODACI

Adresa: Augusta Šenoa 4 /6, Varaždin

ODGOVORNE OSOBE







Josip Galinec, direktor

ŽIRORAČUNI

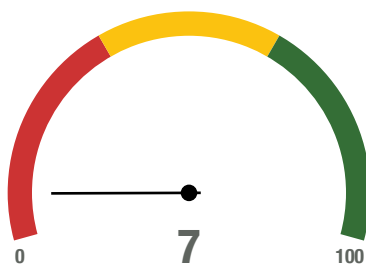
HR4623860021119018990









Bonitetna ocjena - 2020. godina

E2

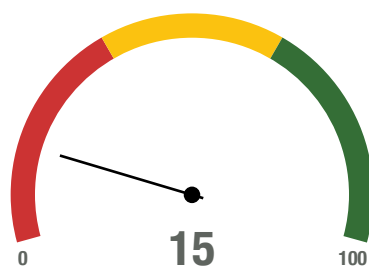
NAZIV	VRIJEDNOST	SKALA	TUMAČENJE
Udio duga u financiranju	15,68		Odlicno
Platežna sposobnost	1,82		Prosjecno
Pokrivenost rashoda EBITDA-om	-0,85		Slabo
Kreditna izloženost iz operativnog poslovanja	21,63		Slabo
Stopa povrata na imovinu	-6,21		Slabo
Produktivnost ukupne imovine	0,01		Slabo

Poslovanje - 2020. godina



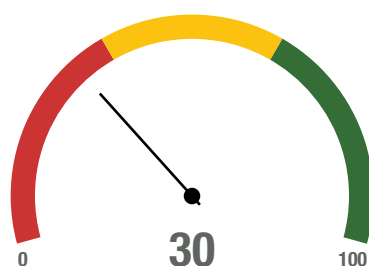
NAZIV	VRIJEDNOST	SKALA	TUMAČENJE
Bonitetna ocjena	E		Slabo
Prihod po zaposleniku			Slabo
Neto profitna marža	-552,09 %		Slabo
Tekuća likvidnost	1,82 %		Odlicno
Novčani omjer	0 %		Slabo
Stupanj zaduženosti	0,16		Odlicno
Dani vezivanja potraživanja	19898 dana		Slabo
Dani vezivanja obveza	4682 dana		Slabo

Trend



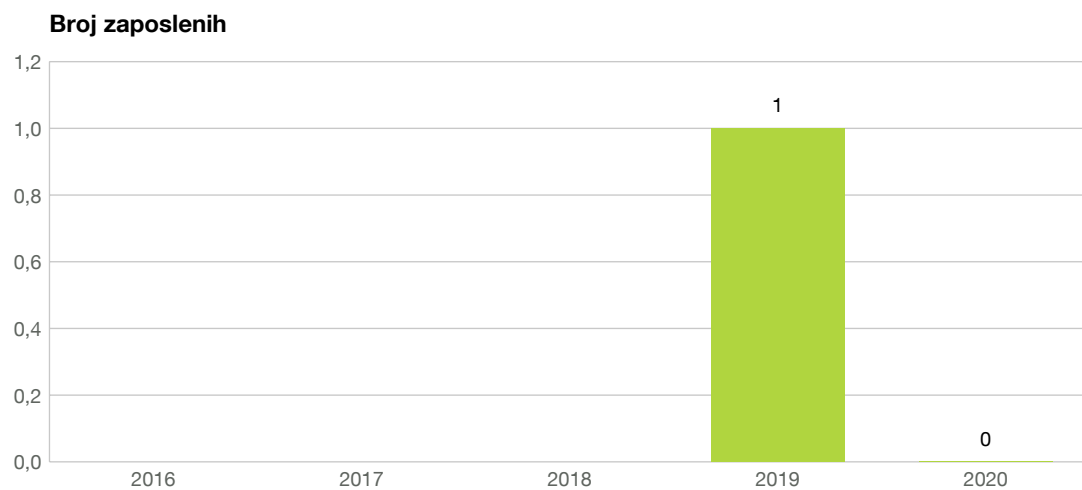
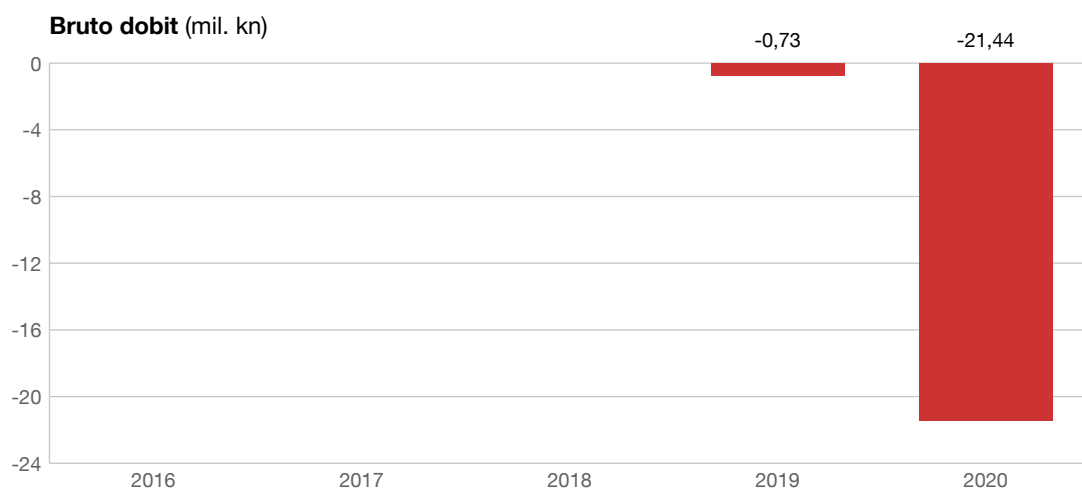
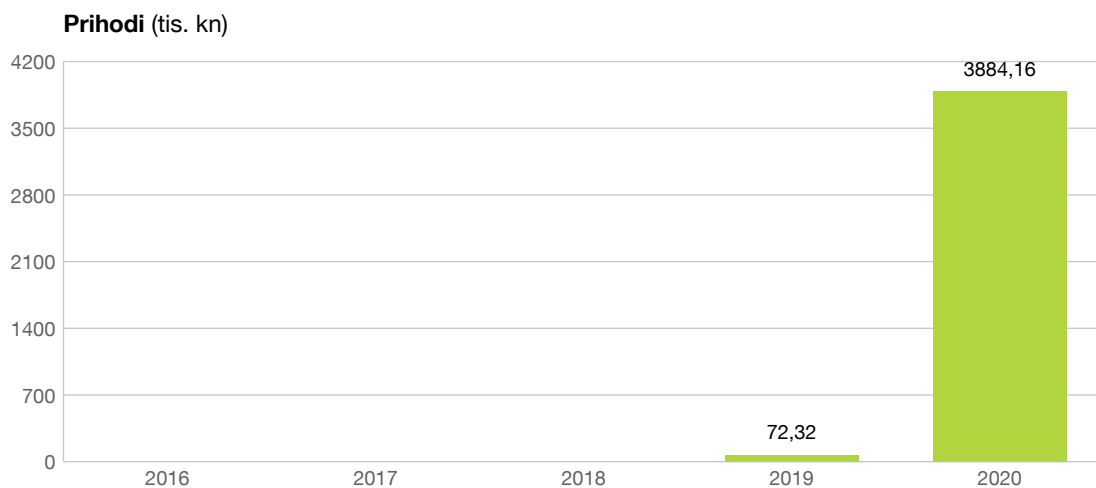
NAZIV	VRIJEDNOST	SKALA	TUMAČENJE
Ukupni prihodi	+5271 %		Odlicno
Neto dobit	-2850,4 %		Slabo
Broj zaposlenih	-100 %		Slabo
Imovina	-6,5 %		Ispodprosjecno
Neto profitna marža	+45,1 %		Prosjecno
Tekuća likvidnost	-24,2 %		Odlicno
Novčani omjer			Slabo
Stupanj zaduženosti	+6,7 %		Odlicno
Dani vezivanja potraživanja	-20,3 %		Iznadprosjecno
Dani vezivanja obveza	+77,5 %		Slabo

Stabilnost



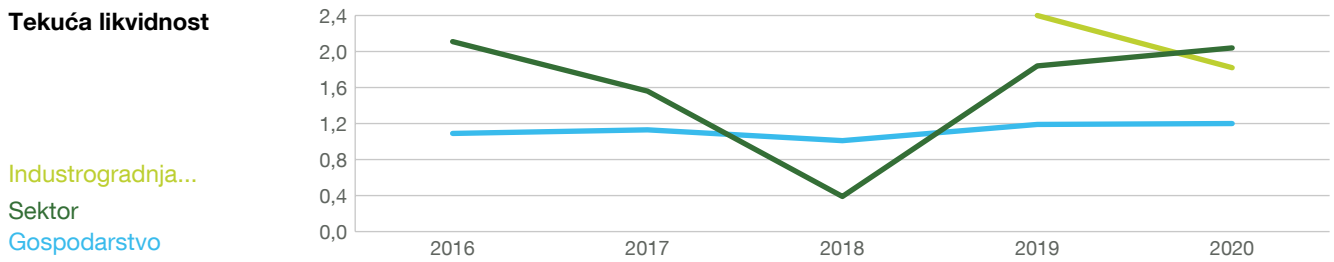
Blokada	Da
Predstečaj	U tijeku
Stečaj	Ne
Likvidacija	Ne
Porezni dug	Ne
Neisplata plaća	Ne

Ključni pokazatelji

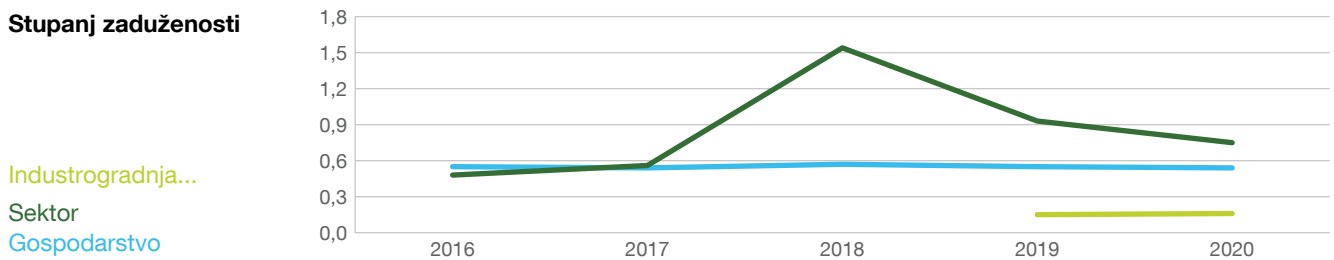


Usporedba sa sektorom i RH

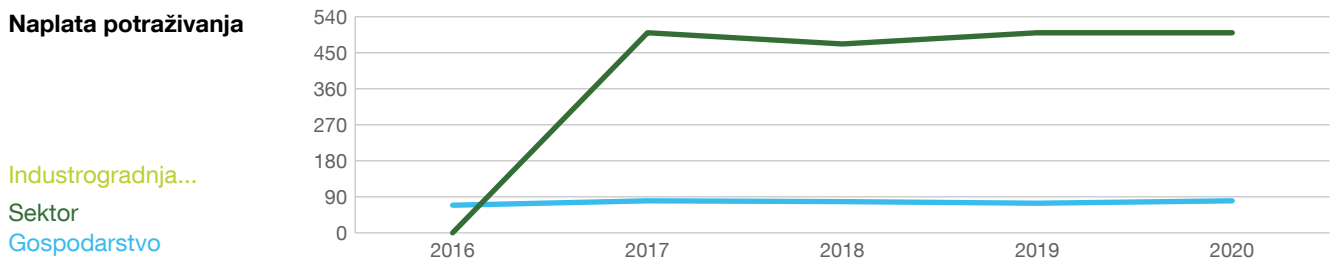
Tekuća likvidnost



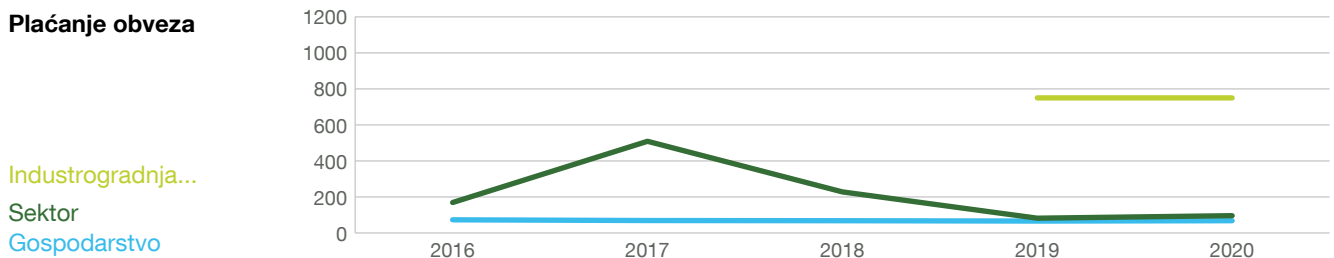
Stupanj zaduženosti



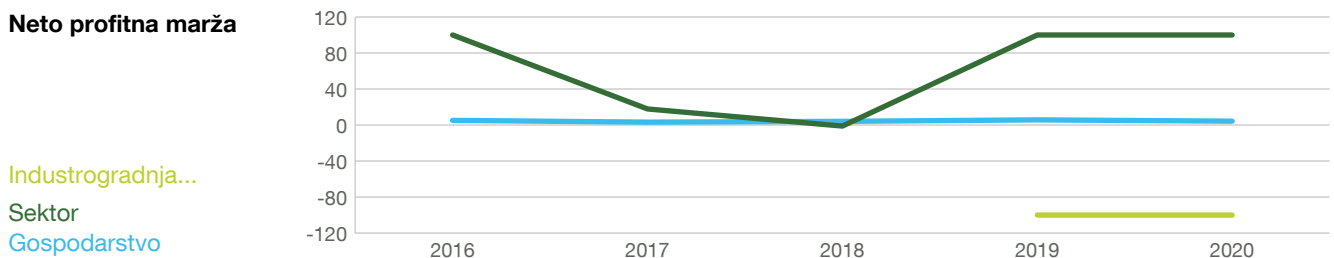
Naplata potraživanja



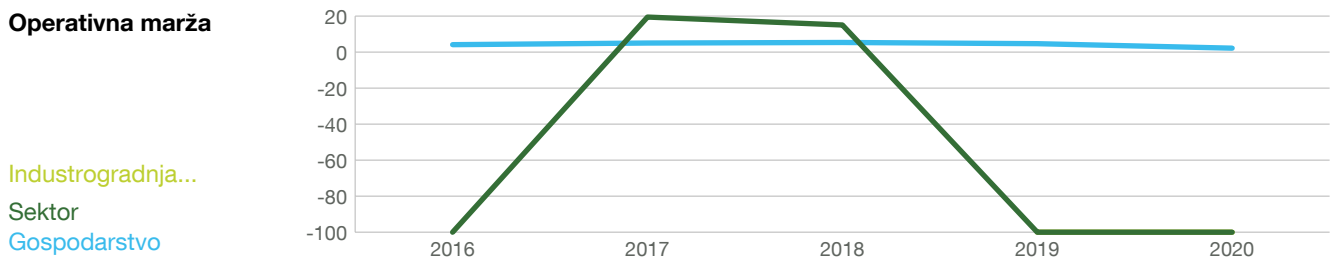
Plaćanje obveza



Neto profitna marža



Operativna marža



BILANCA RDG

Industrogradnja d.d. / 23. srpanj 2022.

Bilanca

	2018	2019	2020
A) POTRAŽIVANJA ZA UPISANI A NEUPLAĆENI KAPITAL (u kn)	-	0	0
B) DUGOTRAJNA IMOVINA (u kn)	-	238.453.900	238.020.700
I. NEMATERIJALNA IMOVINA (u kn)	-	0	0
1. Izdaci za razvoj (u kn)	-	0	0
2. Koncesije, patenti, licencije, robne i uslužne marke, softver i ostala pr (u kn)	-	0	0
3. Goodwill (u kn)	-	0	0
4. Predujmovi za nabavu nematerijalne imovine (u kn)	-	0	0
5. Nematerijalna imovina u pripremi (u kn)	-	0	0
6. Ostala nematerijalna imovina (u kn)	-	0	0
II. MATERIJALNA IMOVINA (u kn)	-	433.200	0
1. Zemljište (u kn)	-	156.300	0
2. Građevinski objekti (u kn)	-	276.900	0
3. Postrojenja i oprema (u kn)	-	0	0
4. Alati, pogonski inventar i transportna imovina (u kn)	-	0	0
5. Biološka imovina (u kn)	-	0	0
6. Predujmovi za materijalnu imovinu (u kn)	-	0	0
7. Materijalna imovina u pripremi (u kn)	-	0	0
8. Ostala materijalna imovina (u kn)	-	0	0
9. Ulaganje u nekretnine (u kn)	-	0	0
III. DUGOTRAJNA FINANCIJSKA IMOVINA (u kn)	-	238.020.700	238.020.700
1. Ulaganja u udjele (dionice) poduzetnika unutar grupe (u kn)	-	238.020.700	238.020.700
2. Ulaganja u ostale vrijednosne papire poduzetnika unutar grupe (u kn)	-	0	0
3. Dani zajmovi, depoziti i slično poduzetnicima unutar grupe (u kn)	-	0	0
4. Ulaganja u udjele (dionice) društava povezanih sudjelujućim interesom (u kn)	-	0	0
5. Ulaganja u ostale vrijednosne papire društava povezanih sudjelujućim int (u kn)	-	0	0
6. Dani zajmovi, depoziti i slično društvima povezanim sudjelujućim interes (u kn)	-	0	0
7. Ulaganja u vrijednosne papire (u kn)	-	0	0
8. Dani zajmovi, depoziti i slično (u kn)	-	0	0
9. Ostala ulaganja koja se obračunavaju metodom udjela (u kn)	-	0	0
10. Ostala dugotrajna financijska imovina (u kn)	-	0	0
IV. POTRAŽIVANJA (u kn)	-	0	0

1. Potraživanja od poduzetnika unutar grupe (u kn)	-	0	0
2. Potraživanja od društava povezanih sudjelujućim interesom (u kn)	-	0	0
3. Potraživanja od kupaca (u kn)	-	0	0
4. Ostala potraživanja (u kn)	-	0	0
V. ODGOĐENA POREZNA IMOVINA (u kn)	-	0	0
C) KRATKOTRAJNA IMOVINA (u kn)	-	118.075.200	95.182.900
I. ZALIHE (u kn)	-	15.592.900	10.941.300
1. Sirovine i materijal (u kn)	-	0	0
2. Proizvodnja u tijeku (u kn)	-	0	0
3. Gotovi proizvodi (u kn)	-	15.592.900	10.941.300
4. Trgovačka roba (u kn)	-	0	0
5. Predujmovi za zalihe (u kn)	-	0	0
6. Dugotrajna imovina namijenjena prodaji (u kn)	-	0	0
7. Biološka imovina (u kn)	-	0	0
II. POTRAŽIVANJA (u kn)	-	9.740.600	84.012.900
1. Potraživanja od poduzetnika unutar grupe (u kn)	-	4.742.500	55.107.800
2. Potraživanja od društava povezanih sudjelujućim interesom (u kn)	-	0	0
3. Potraživanja od kupaca (u kn)	-	4.948.300	5.015.400
4. Potraživanja od zaposlenika i članova poduzetnika (u kn)	-	0	0
5. Potraživanja od države i drugih institucija (u kn)	-	0	0
6. Ostala potraživanja (u kn)	-	49.800	23.889.700
III. KRATKOTRAJNA FINANCIJSKA IMOVINA (u kn)	-	92.549.800	174.100
1. Ulaganja u udjele (dionice) poduzetnika unutar grupe (u kn)	-	0	0
2. Ulaganja u ostale vrijednosne papire poduzetnika unutar grupe (u kn)	-	0	0
3. Dani zajmovi, depoziti i slično poduzetnicima unutar grupe (u kn)	-	50.690.700	0
4. Ulaganja u udjele (dionice) društava povezanih sudjelujućim interesom (u kn)	-	0	0
5. Ulaganja u ostale vrijednosne papire društava povezanih sudjelujućim int (u kn)	-	0	0
6. Dani zajmovi, depoziti i slično društvima povezanim sudjelujućim interes (u kn)	-	0	0
7. Ulaganja u vrijednosne papire (u kn)	-	0	0
8. Dani zajmovi, depoziti i slično (u kn)	-	820.400	0
9. Ostala financijska imovina (u kn)	-	41.038.700	174.100
IV. NOVAC U BANC I BLAGAJNI (u kn)	-	192.000	54.700
D) PLAĆENI TROŠKOVI BUDUĆEG RAZDOBLJA I OBRAČUNATI PRIHODI (u kn)	-	0	0
E) UKUPNO AKTIVA (u kn)	-	356.529.100	333.203.600
F) IZVANBILANČNI ZAPISI (u kn)	-	0	0
A) KAPITAL I REZERVE (u kn)	-	302.391.300	280.947.100
I. TEMELJNI (UPISANI) KAPITAL (u kn)	-	324.677.000	324.677.000
II. KAPITALNE REZERVE (u kn)	-	0	0
III. REZERVE IZ DOBITI (u kn)	-	0	0

1. Zakonske rezerve (u kn)	-	0	0
2. Rezerve za vlastite dionice (u kn)	-	0	0
3. Vlastite dionice i udjeli (odbitna stavka) (u kn)	-	0	0
4. Statutarne rezerve (u kn)	-	0	0
5. Ostale rezerve (u kn)	-	0	0
IV. REVALORIZACIJSKE REZERVE (u kn)	-	0	0
V. REZERVE FER VRIJEDNOSTI (u kn)	-	0	0
1. Fer vrijednost financijske imovine kroz ostalu sveobuhvatnu dobit (odnos (u kn)	-	0	0
2. Učinkoviti dio zaštite novčanih tokova (u kn)	-	0	0
3. Učinkoviti dio zaštite neto ulaganja u inozemstvu (u kn)	-	0	0
4. Ostale rezerve fer vrijednosti (u kn)	-	-	-
5. Tečajne razlike iz preračuna inozemnog poslovanja (konsolidacija) (u kn)	-	-	-
VI. ZADRŽANA DOBIT ILI PRENESENI GUBITAK (u kn)	-	-21.558.900	-22.285.700
1. Zadržana dobit (u kn)	-	0	0
2. Preneseni gubitak (u kn)	-	21.558.900	22.285.700
VII. DOBIT ILI GUBITAK POSLOVNE GODINE (u kn)	-	-726.800	-21.444.200
1. Dobit poslovne godine (u kn)	-	0	0
2. Gubitak poslovne godine (u kn)	-	726.800	21.444.200
VIII. MANJINSKI (NEKONTROLIRAJUĆI) INTERES (u kn)	-	0	0
B) REZERVIRANJA (u kn)	-	0	0
1. Rezerviranja za mirovine, otpremnine i slične obveze (u kn)	-	0	0
2. Rezerviranja za porezne obveze (u kn)	-	0	0
3. Rezerviranja za započete sudske sporove (u kn)	-	0	0
4. Rezerviranja za troškove obnavljanja prirodnih bogatstava (u kn)	-	0	0
5. Rezerviranja za troškove u jamstvenim rokovima (u kn)	-	0	0
6. Druga rezerviranja (u kn)	-	0	0
C) DUGOROČNE OBVEZE (u kn)	-	5.000.000	0
1. Obveze prema poduzetnicima unutar grupe (u kn)	-	0	0
2. Obveze za zajmove, depozite i slično poduzetnika unutar grupe (u kn)	-	0	0
3. Obveze prema društvima povezanim sudjelujućim interesom (u kn)	-	0	0
4. Obveze za zajmove, depozite i slično društava povezanih sudjelujućim int (u kn)	-	0	0
5. Obveze za zajmove, depozite i slično (u kn)	-	0	0
6. Obveze prema bankama i drugim financijskim institucijama (u kn)	-	0	0
7. Obveze za predujmove (u kn)	-	0	0
8. Obveze prema dobavljačima (u kn)	-	0	0
9. Obveze po vrijednosnim papirima (u kn)	-	0	0
10. Ostale dugoročne obveze (u kn)	-	5.000.000	0
11. Odgođena porezna obveza (u kn)	-	0	0
D) KRATKOROČNE OBVEZE (u kn)	-	49.137.800	52.256.500

1. Obveze prema poduzetnicima unutar grupe (u kn)	-	0	0
2. Obveze za zajmove, depozite i slično poduzetnika unutar grupe (u kn)	-	412.200	0
3. Obveze prema društvima povezanim sudjelujućim interesom (u kn)	-	0	0
4. Obveze za zajmove, depozite i slično društava povezanih sudjelujućim int (u kn)	-	0	0
5. Obveze za zajmove, depozite i slično (u kn)	-	39.597.600	37.463.100
6. Obveze prema bankama i drugim financijskim institucijama (u kn)	-	0	0
7. Obveze za predujmove (u kn)	-	3.162.400	2.162.100
8. Obveze prema dobavljačima (u kn)	-	4.925.200	2.685.300
9. Obveze po vrijednosnim papirima (u kn)	-	0	0
10. Obveze prema zaposlenicima (u kn)	-	276.200	0
11. Obveze za poreze, doprinose i sličana davanja (u kn)	-	714.500	755.500
12. Obveze s osnove udjela u rezultatu (u kn)	-	0	0
13. Obveze po osnovi dugotrajne imovine namijenjene prodaji (u kn)	-	0	0
14. Ostale kratkoročne obveze (u kn)	-	49.800	9.190.400
E) ODGOĐENO PLAĆANJE TROŠKOVA I PRIHOD BUDUĆEGA RAZDOBLJA (u kn)	-	0	0
F) UKUPNO – PASIVA (u kn)	-	356.529.100	333.203.600
G) IZVANBILANČNI ZAPISI (u kn)	-	0	0

Račun dobiti i gubitka

	2018	2019	2020
I. POSLOVNI PRIHODI (u kn)	-	72.300	3.884.100
1. Prihodi od prodaje s poduzetnicima unutar grupe (u kn)	-	0	0
2. Prihodi od prodaje (izvan grupe) (u kn)	-	72.300	91.900
3. Prihodi na temelju upotrebe vlastitih proizvoda, robe i usluga (u kn)	-	0	0
4. Ostali poslovni prihodi s poduzetnicima unutar grupe (u kn)	-	0	0
5. Ostali poslovni prihodi (izvan grupe) (u kn)	-	0	3.792.200
II. POSLOVNI RASHODI (u kn)	-	755.800	25.309.300
1. Promjene vrijednosti zaliha proizvodnje u tijeku i gotovih proizvoda (u kn)	-	0	0
2. Materijalni troškovi (u kn)	-	177.200	40.700
a) Troškovi sirovina i materijala (u kn)	-	12.300	3.900
b) Troškovi prodane robe (u kn)	-	0	0
c) Ostali vanjski troškovi (u kn)	-	164.900	36.900
3. Troškovi osoblja (u kn)	-	59.400	15.200
a) Neto plaće i nadnice (u kn)	-	39.300	10.800
b) Troškovi poreza i doprinosa iz plaća (u kn)	-	11.700	2.800
c) Doprinosi na plaće (u kn)	-	8.400	1.600
4. Amortizacija (u kn)	-	15.200	13.500
5. Ostali troškovi (u kn)	-	132.600	159.800

6. Vrijednosna usklađenja (u kn)	-	0	25.071.300
a) dugotrajne imovine osim financijske imovine (u kn)	-	0	0
b) kratkotrajne imovine osim financijske imovine (u kn)	-	0	25.071.300
7. Rezerviranja (u kn)	-	0	0
a) Rezerviranja za mirovine, otpremnine i slične obveze (u kn)	-	0	0
b) Rezerviranja za porezne obveze (u kn)	-	0	0
c) Rezerviranja za započete sudske sporove (u kn)	-	0	0
d) Rezerviranja za troškove obnavljanja prirodnih bogatstava (u kn)	-	0	0
e) Rezerviranja za troškove u jamstvenim rokovima (u kn)	-	0	0
f) Druga rezerviranja (u kn)	-	0	0
8. Ostali poslovni rashodi (u kn)	-	371.300	8.700
III. FINANCIJSKI PRIHODI (u kn)	-	0	0
1. Prihodi od ulaganja u udjele (dionice) poduzetnika unutar grupe (u kn)	-	0	0
2. Prihodi od ulaganja u udjele (dionice) društava povezanih sudjelujućim i (u kn)	-	0	0
3. Prihodi od ostalih dugotrajnih financijskih ulaganja i zajmova poduzetni (u kn)	-	0	0
4. Ostali prihodi s osnove kamata iz odnosa s poduzetnicima unutar grupe (u kn)	-	0	0
5. Tečajne razlike i ostali financijski prihodi iz odnosa s poduzetnicima u (u kn)	-	0	0
6. Prihodi od ostalih dugotrajnih financijskih ulaganja i zajmova (u kn)	-	0	0
7. Ostali prihodi s osnove kamata (u kn)	-	0	0
8. Tečajne razlike i ostali financijski prihodi (u kn)	-	0	0
9. Nerealizirani dobiti (prihodi) od financijske imovine (u kn)	-	0	0
10. Ostali financijski prihodi (u kn)	-	0	0
IV. FINANCIJSKI RASHODI (u kn)	-	43.300	19.100
1. Rashodi s osnove kamata i slični rashodi s poduzetnicima unutar grupe (u kn)	-	0	0
2. Tečajne razlike i drugi rashodi s poduzetnicima unutar grupe (u kn)	-	0	0
3. Rashodi s osnove kamata i slični rashodi (u kn)	-	43.300	19.100
4. Tečajne razlike i drugi rashodi (u kn)	-	0	0
5. Nerealizirani gubici (rashodi) od financijske imovine (u kn)	-	0	0
6. Vrijednosna usklađenja financijske imovine (neto) (u kn)	-	0	0
7. Ostali financijski rashodi (u kn)	-	0	0
V. UDIO U DOBITI OD DRUŠTAVA POVEZANIH SUDJELUJUĆIM INTERESOM (u kn)	-	0	0
VI. UDIO U DOBITI OD ZAJEDNIČKIH POTHVATA (u kn)	-	0	0
VII. UDIO U GUBITKU OD DRUŠTAVA POVEZANIH SUDJELUJUĆIM INTERESOM (u kn)	-	0	0
VIII. UDIO U GUBITKU OD ZAJEDNIČKIH POTHVATA (u kn)	-	0	0
IX. UKUPNI PRIHODI (u kn)	-	72.300	3.884.200
X. UKUPNI RASHODI (u kn)	-	799.100	25.328.400
XI. DOBIT ILI GUBITAK PRIJE OPOREZIVANJA (u kn)	-	-726.800	-21.444.200
1. Dobit prije oporezivanja (u kn)	-	0	0
2. Gubitak prije oporezivanja (u kn)	-	726.800	21.444.200
XII. POREZ NA DOBIT (u kn)	-	0	0
XIII. DOBIT ILI GUBITAK RAZDOBLJA (u kn)	-	-726.800	-21.444.200
1. Dobit razdoblja (u kn)	-	0	0

2. Gubitak razdoblja (u kn)	-	726.800	21.444.200
XIV. DOBIT ILI GUBITAK PREKINUTOG POSLOVANJA PRIJE OPOREZIVANJA (u kn)	-	0	0
1. Dobit prekinutog poslovanja prije oporezivanja (u kn)	-	0	0
2. Gubitak prekinutog poslovanja prije oporezivanja (u kn)	-	0	0
XV. POREZ NA DOBIT PREKINUTOG POSLOVANJA (u kn)	-	0	0
1. Dobit prekinutog poslovanja za razdoblje (u kn)	-	0	0
2. Gubitak prekinutog poslovanja za razdoblje (u kn)	-	0	0
XVI. DOBIT ILI GUBITAK PRIJE OPOREZIVANJA (u kn)	-	0	0
1. Dobit prije oporezivanja (u kn)	-	0	0
2. Gubitak prije oporezivanja (u kn)	-	0	0
XVII. POREZ NA DOBIT (u kn)	-	0	0
XVIII. DOBIT ILI GUBITAK RAZDOBLJA (u kn)	-	0	0
1. Dobit razdoblja (u kn)	-	0	0
2. Gubitak razdoblja (u kn)	-	0	0
XIX. DOBIT ILI GUBITAK RAZDOBLJA (u kn)	-	0	0
1. Pripisana imateljima kapitala matice (u kn)	-	0	0
2. Pripisana manjinskom (nekontrolirajućem) interesu (u kn)	-	0	0
I. Dobit ili gubitak razdoblja (u kn)	-	0	0
II. Ostala sveobuhvatna dobit/gubitak prije poreza (u kn)	-	0	0
III. Stavke koje neće biti reklasificirane u dobit ili gubitak (u kn)	-	-	-
1. Promjene revalorizacijskih rezervi dugotrajne materijalne i nematerijalne i (u kn)	-	0	0
2. Dobitak ili gubitak s osnove naknadnog vrednovanja vlasničkih vrijednosnih (u kn)	-	-	-
3. Promjene fer vrijednosti financijske obveze po fer vrijednosti kroz račun d (u kn)	-	-	-
4. Aktuarski dobici/gubici po planovima definiranih primanja (u kn)	-	0	0
5. Ostale stavke koje neće biti reklasificirane (u kn)	-	-	-
6. Porez na dobit koji se odnosi na stavke koje neće biti reklasificirane (u kn)	-	-	-
IV. Stavke koje je moguće reklasificirati u dobit ili gubitak (u kn)	-	-	-
1. Tečajne razlike iz preračuna inozemnog poslovanja (u kn)	-	0	0
2. Dobitak ili gubitak s osnove naknadnog vrednovanja dužničkih vrijednosnih p (u kn)	-	-	-
3. Dobit ili gubitak s osnove učinkovite zaštite novčanih tokova (u kn)	-	0	0
4. Dobit ili gubitak s osnove učinkovite zaštite neto ulaganja u inozemstvu (u kn)	-	0	0
5. Udio u ostaloj sveobuhvatnoj dobiti/gubitku društava povezanih sudjelujućim (u kn)	-	0	0
6. Promjene fer vrijednosti vremenske vrijednosti opcije (u kn)	-	-	-
7. Promjene fer vrijednosti terminskih elemenata terminskih ugovora (u kn)	-	-	-
8. Ostale stavke koje je moguće reklasificirati u dobit ili gubitak (u kn)	-	-	-
9. Porez na dobit koji se odnosi na stavke koje je moguće reklasificirati u do (u kn)	-	-	-
V. Neto ostala sveobuhvatna dobit ili gubitak (u kn)	-	0	0
VI. Ukupna sveobuhvatna dobit ili gubitak razdoblja (u kn)	-	0	0
VI. SVEOBUHATNA DOBIT ILI GUBITAK RAZDOBLJA (u kn)	-	0	0
1. Pripisana imateljima kapitala matice (u kn)	-	0	0
2. Pripisana manjinskom (nekontrolirajućem) interesu (u kn)	-	0	0

Objašnjenja

Tekuća likvidnost	Stupanj zaduženosti	Napлата potraživanja	Plaćanje obveza	Neto profitna marža	Operativna marža
<p>Tekuća likvidnost pokazuje u kojoj mjeri kratkotrajna imovina poduzeća pokriva kratkoročne obveze. Cilj je utvrditi raspoloživi poduzeće sa dovoljno likvidnih sredstava kako bi u kratkom roku mogao podmiriti svoje tekuće obveze. Optimalna razina ovog pokazatelja kreće se između 1,5 i 2.</p>	<p>Stupanj zaduženosti pokazuje koliki je udio vanjskih izvora financiranja u financiranju imovine poduzeća. Veći stupanj zaduženosti sugerira veću zaduženost poduzeća, dok eventualna vrijednost iznad 1 sugerira kako je kapital poduzeća negativan. Gornja granica prihvatljive zaduženosti smatra se 0,7.</p>	<p>Napлата potraživanja mjeri koliko je poduzeće uspješno u naplati od kupaca prema podacima na zadnji dan u godini. Veća razina realiziranih prihoda u odnosu na razinu nenaplaćenih potraživanja značit će kraću iskazanu naplatu potraživanja poduzeća. S obzirom da je uobičajena valuta plaćanja unutar 60 dana, sva poduzeća koja imaju vrijednost ovog pokazatelja iznad te razine očito ne uspijevaju uredno naplaćivati svoja potraživanja.</p>	<p>Plaćanje obveza mjeri urednost podmirenja obveza prema dobavljačima na temelju podataka iz zadnjeg dana u godini. Manji iznos nepodmireni obveza prema dobavljačima u odnosu na iznos ostvarenih materijalnih troškova poduzeća značit će kraći prosjek plaćanja obveza. Ukoliko poduzeće ima ovaj pokazatelj veći od 60 dana, vrlo vjerojatno ne podmiruje svoje obveze na vrijeme.</p>	<p>Neto profitna marža predstavlja omjer neto dobiti i ukupnih prihoda, odnosno mjeri koliki je udio od ukupno realiziranih prihoda ostao vlasnicima poduzeća na raspolaganju nakon oporezivanja bruto dobiti. Veća vrijednost ovog pokazatelja sugerira veću razliku između ostvarenih prihoda i rashoda u korist prihoda. Negativna neto profitna marža sugerira kako je poduzeće ostvarilo neto gubitak, tj. ostvareni rashodi bili su veći od prihoda.</p>	<p>Operativna marža predstavlja omjer poslovne dobiti i poslovnih rashoda. Za razliku od neto profitne marže, ona u obzir uzima samo prihode i rashode ostvarene iz direktne poslovne aktivnosti, dok isključuje investicijsku i financijsku aktivnost poduzeća. Negativna operativna marža sugerira kako je dobit iz poslovnih aktivnosti poduzeća bila negativna.</p>

UDIO U DJELATNOSTI

Industrogradnja d.d. / 23. srpanj 2022.

Sažetak udjela u djelatnosti (2020)

Djelatnost subjekta (prema posljednjem financijskom izvještaju): 64.20 - Djelatnosti holding-društava

Industrogradnja d.d. u svojoj glavnoj djelatnosti ima udio od 0,34% i nalazi se na 15. mjestu obzirom na ukupne prihode. Sveukupno u djelatnosti 64.20 postoji 54 subjekata. (Broje se samo subjekti koji predaju godišnja financijska izvješća)

Prvih 10 subjekata u djelatnosti drži udio od 95,09%. Tvrtka Industrogradnja d.d. prema veličini je rangirana kao mikro poduzeće.

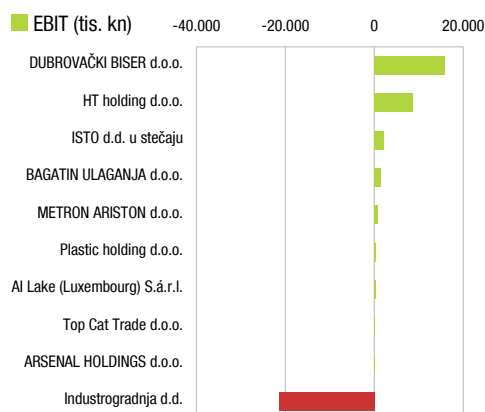
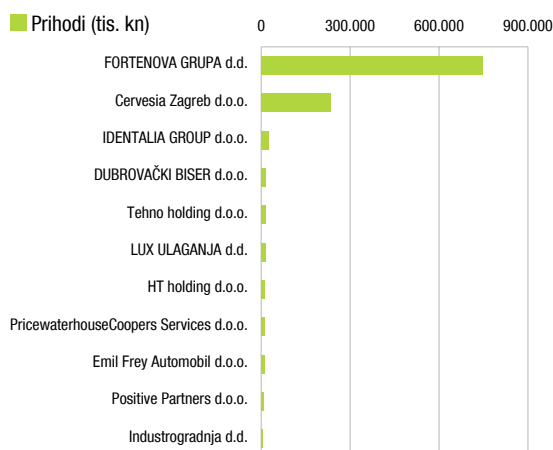
Unutar djelatnosti obzirom na veličinu postoji: 43 mmikro, 9 malih, jedno srednje veliko i jedno veliko poduzeće.

Udio u djelatnosti prema ukupnom prihodu (2020)

Rang	Naziv poduzeća	Udio u top 10	Udio u djelatnosti
1.	FORTENOVA GRUPA d.d.	68,25%	64,9%
2.	Cervesia Zagreb d.o.o.	21,39%	20,34%
3.	IDENTALIA GROUP d.o.o.	2,23%	2,12%
4.	DUBROVAČKI BISER d.o.o.	1,5%	1,42%
5.	Tehno holding d.o.o.	1,39%	1,32%
6.	LUX ULAGANJA d.d.	1,32%	1,25%
7.	HT holding d.o.o.	1,08%	1,03%
8.	PricewaterhouseCoopers Services d.o.o.	1,01%	0,96%
9.	Emil Frey Automobil d.o.o.	0,93%	0,88%
10.	Positive Partners d.o.o.	0,91%	0,87%
15.	Industrogradnja d.d.	0,36%	0,34%
Ostali u djelatnosti:			4,91%

Udio u djelatnosti prema EBIT (2020)

Rang	Naziv poduzeća	Udio u top 10	Udio u djelatnosti
1.	DUBROVAČKI BISER d.o.o.	52,59%	52,21%
2.	HT holding d.o.o.	28,71%	28,51%
3.	ISTO d.d. u stečaju	6,98%	6,93%
4.	BAGATIN ULAGANJA d.o.o.	5,21%	5,18%
5.	METRON ARISTON d.o.o.	2,62%	2,6%
6.	Plastic holding d.o.o.	1,4%	1,39%
7.	Al Lake (Luxembourg) S.à.r.l.	0,86%	0,85%
8.	Top Cat Trade d.o.o.	0,65%	0,65%
9.	ARSENAL HOLDINGS d.o.o.	0,62%	0,61%
53.	Industrogradnja d.d.	-	-
Ostali u djelatnosti:			1,07%



OSTALI PRAVNI PODACI I BILJEŠKE

Industrogradnja d.d. / 23. srpanj 2022.

Pravni odnosi

Status subjekta:

Bez postupka

Osnivački akt:

Skupština društva ISTO d.d. dana 18.04.2017. donijela je odluku o podjeli društva ISTO d.d. prijenosom dijela imovine društva, kao društva koje se dijeli i ne prestaje, na nova društva koja se osnivanju radi provođenja podjele s osnivanjem društava ISTO Grupa d.d. i Industrogradnja d.d., čiji su Statuti usvojeni na skupštini.

Statut:

Odlukom Glavne skupštine društva od 28.12.2018. izmijenjene su odredbe Statuta od 22.5.2017. u čl. 6. o temeljnom kapitalu i donesen je potpuni tekst Statuta 28.12.2018. Statut društva od 28.12.2018. izmijenjen je odlukom skupštine od 2.4.2021. posebno u odredbama članaka 6. i 7. i donesen je potpuni tekst Statuta 2.4.2021.

Temeljni kapital:

93.551.000,00 (kuna)

Statusne promjene: podjela subjekta upisa odvajanje s osnivanjem

Temeljem Plana podjele od 22.2.2021. subjekta upisa donesenog od strane Uprave, te odobrenog od skupštine društva 2.4.2021. izvršena je podjela ovog društva prijenosom dijela imovine društva kao društva koje se dijeli i ne prestaje, na novo društvo koje se osniva radi provođenja podjele s osnivanjem društva Industrogradnja Programi d.d.

Promjene temeljnog kapitala:

Odlukom glavne skupštine društva od 18.04.2017. smanjuje se temeljni kapital društva sa iznosa od 324.677.000,00 kn za iznos od 231.126.000,00 kn na iznos od 93.551.000,00 kn, uslijed podjele društva. Temeljni kapital je smanjen na način da se nominalni iznos svake dionice smanjuje sa iznosa od 590,00 kn za iznos od 420,00 kn na iznos od 170,00 kn. Temeljni kapital podijeljen je na 550.300 redovnih dionica koje glase na ime. Nominalna vrijednost jedne dionice iznosi 170,00 kn.

Ostali podaci:

Ovo društvo je osnovano podjelom odvajanjem od društva ISTO d.d., sa sjedištem u Varaždinu, Augusta Šenoa 4-6, upisanog kod Trgovačkog suda u Varaždinu pod brojem MBS: 070145956, OIB: 88502209643, istodobnim prijenosom dijela imovine.

Zabilježbe:

Na rješenje ovoga suda broj Tt-21/2453-2 od 02.07.2021. žalbu podnio predlagatelj INDUSTROGRADNJA d.d., Varaždin, Augusta Šenoa 4-6, OIB: 03714155365. Rješenjem Visokog trgovačkog suda Republike Hrvatske poslovni broj 56 Pž-3687/2021-2 od 28. srpnja 2021. ukinuto je rješenje Trgovačkog suda u Varaždinu poslovni broj Tt-21/2453-2 od 2. srpnja 2021. i predmet je vraćen prvostupanjskom sudu na ponovni postupak. Rješenjem Trgovačkog suda u Varaždinu broj 3 St-183/2021-30 od 22. srpnja 2021. odbija se prijedlog za otvaranje stečajnog postupka te se obustavlja prethodni postupak radi utvrđivanja uvjeta za otvaranje stečajnog postupka nad dužnikom Industrogradnja dioničko društvo za usluge, skraćena tvrtka Industrogradnja d.d. Varaždin, Augusta Šenoa 4-6, MBS: 070151470, OIB: 03714155365, privremena stečajna upraviteljica Vidonija Miletić Plukavec iz Zagreba, Pirovec gornji 24, OIB: 05863527189, se razrješuje dužnosti, te se ukida mjera osiguranja zabranom raspolaganja imovinom dužnika na način da dužnik može raspolagati svojom imovinom samo uz prethodnu

suglasnost privremenog stečajnog upravitelja. Na rješenje ovoga suda broj Tt-21/3429-3 od 16. rujna 2021. žalbu podnijele osobe s pravnim interesom Mladen Ilić, Zagreb, Ruščenica 13, OIB: 61399662597 i Zvonimir Jurišić, Velika Gorica, Nikole Tesle 45, OIB: 42153296128, oba zastupana po punomoćnici Melihi Okić Buljanović, odvjetnici iz Zagreba, Nova cesta 103, dana 24. rujna 2021. Rješenjem Visokog trgovačkog suda Republike Hrvatske poslovni broj 78 PŽ-4994/2021-3 od 20. listopada 2021. odbacuje se kao nedopuštena žalba Mladena Ilića, Zagreb, Ruščenica 13, OIB: 61399662597 i Zvonimira Jurišića, Velika Gorica, Nikole Tesle 45, OIB: 42153296128, protiv rješenja Trgovačkog suda u Varaždinu poslovni broj Tt-21/3429-3 od 16. rujna 2021.

Registrirane djelatnosti

upravljačke djelatnosti holding društava
poslovanje nekretninama
poslovi upravljanja nekretninom i održavanje nekretnina
kupnja i prodaja robe
pružanje usluga u trgovini
obavljanje trgovačkog posredovanja na domaćem i inozemnom tržištu
zastupanje inozemnih tvrtki
turističke usluge u nautičkom turizmu
turističke usluge u ostalim oblicima turističke ponude
ostale turističke usluge
turističke usluge koje uključuju športsko-rekreativne ili pustolovne aktivnosti
pripremanje i usluživanje jela, pića i napitaka i pružanje usluga smještaja
pripremanje jela, pića i napitaka za potrošnju na drugom mjestu sa ili bez usluživanja (u prijevoznom sredstvu, na priredbama) i opskrba tim jelima, pićima i napitcima (catering)
proizvodnja kruha, peciva, mlinarskih proizvoda, slastičarskih proizvoda i kolača
organiziranje seminara, kongresa, tečajeva, savjetovanja, koncerata, revija, izložbi, sajмова, priredbi
prijevoz za vlastite potrebe
djelatnost prijevoza putnika u unutarnjem cestovnom prometu
djelatnost prijevoza putnika u međunarodnom cestovnom prometu
djelatnost prijevoza tereta u unutarnjem i međunarodnom cestovnom prometu
iznajmljivanje motornih vozila
skladištenje robe
iznajmljivanje strojeva i opreme, bez rukovatelja i predmeta za osobnu uporabu i kućanstvo
usluge na parkiralištima i garažama
savjetovanje u vezi s poslovanjem i upravljanjem

PRAVNA OBAVIJEST

Ovo izvješće dobivate u skladu s vašim ugovorom o pretplati i uvjetima i odredbama na DUN & BRADSTREET D.O.O., Zagreb, Hrvatska. Osim ako je izričito drugačije dogovoreno, informacije u ovom izvješću tvrtke namijenjene su isključivo za vlastitu upotrebu. Sve poslovne informacije u ovom izvješću, koje sadrže pojedinosti o kreditnoj sposobnosti i solventnosti (također se nazivaju procjena rizika, indeks kreditnog rejtinga ili kreditna preporuka), ne smiju se tumačiti kao izjava o činjenicama ili individualnoj stručnosti, a također ne kao „ocjena” u smislu Uredbe (EZ) br. 1060/2009 od 16. rujna 2009. o agencijama za kreditni rejting. Umjesto toga, ove se informacije odnose isključivo na vrijednosne prosudbe, koje se temelje na matematičkim i statističkim analizama i automatski kreiranim procjenama vjerojatnosti (“bodovanje”). Nastojimo pružiti informacije koje su točne i potpune. Međutim, zbog stalno mijenjanja baza podataka i oslanjanja na vanjske izvore ne možemo prihvatiti odgovornost za informacije u ovom izvješću tvrtke koje su ažurne, točne ili potpune, osim u slučajevima grubog nemara ili namjere. Za sve posljedice odluka donesenih na temelju ovog izvješća odgovornost je isključivo korisnika. Autorska prava ©

Za sve pojedinosti pogledati

<http://www.poslovna.hr/>