

BONITETNO IZVJEŠĆE

EKO-IMANJE MAVROVIĆ d.o.o.

Izdano dana 14. travnja 2025.

Izdano za: **Tea Gatternig**

ODVJETNIČKI URED TEA GATTERNIG

dun & bradstreet

Centrala: + 385 1 30 30 500

marketing.hr@bisnode.com

prodaja.hr@bisnode.com

kontakt.hr@bisnode.com

www.bisnode.hr

Adresa: Fallerovo šetalište

22, HR-10000 Zagreb

Profil

Dun & Bradstreet d.o.o.

Izdano dana 14. travnja 2025.

OPĆI PODACI

Poduzeće: EKO-IMANJE MAVROVIĆ d. o. o.

OIB: 07135129238

Djelatnost: 01.11 Uzgoj žitarica, osim riže, uzgoj mahunarki i uljanog sjemenja

Godina osnivanja: 2002

Vlasništvo: privatno vlasništvo

Kapital: 100% domaći kapital

Veličina: 1 - mikro

ŽIRORAČUNI

HR6624020061100999183

KONTAKT PODACI

Adresa: Slobošćina 45 , Slobošćina

Telefon: (034) 225075

Telefaks: (034) 313829

Email: gamigrupa@gmail.com

ODGOVORNE OSOBE

Jušte Puharić

(direktor)

Tea Gatternig

(privremena stečajna upraviteljica)

Kvaliteta poslovanja

Dun & Bradstreet d.o.o.

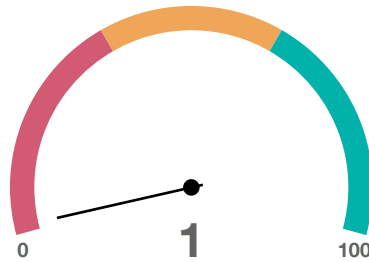
Izdano dana 14. travnja 2025.

Bonitetna ocjena

E3

NAZIV	VRIJEDNOST	SKALA	TUMAČENJE
Udio duga u financiranju	258,63		Slabo
Platežna sposobnost	0,59		Slabo
Pokrivenost rashoda EBITDA-om	-0,61		Slabo
Kreditna izloženost iz operativnog poslovanja	1,19		Slabo
Stopa povrata na imovinu	-21,82		Slabo
Produktivnost ukupne imovine	0,14		Slabo

Poslovanje



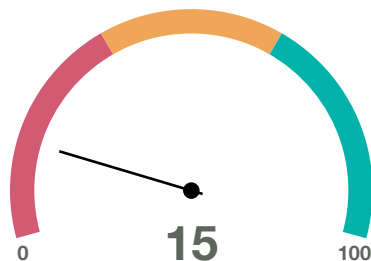
NAZIV	VRIJEDNOST	SKALA	TUMAČENJE
Bonitetna ocjena	E		Slabo
Prihod po zaposleniku			Slabo
Neto profitna marža	-157,34 %		Slabo
Tekuća likvidnost	0,59		Ispodprosječno
Novčani omjer	0,02		Slabo
Stupanj zaduženosti	2,59 %		Slabo
Dani vezivanja potraživanja	465 dana		Slabo
Dani vezivanja obveza	185 dana		Slabo

Kvaliteta poslovanja

Dun & Bradstreet d.o.o.

Izdano dana 14. travnja 2025.

Stabilnost



Blokada	Da
Predstečaj	NE
Stečaj	Ne
Likvidacija	Ne
Porezni dug	Iznos: 139.473
Neisplata plaća	Ne

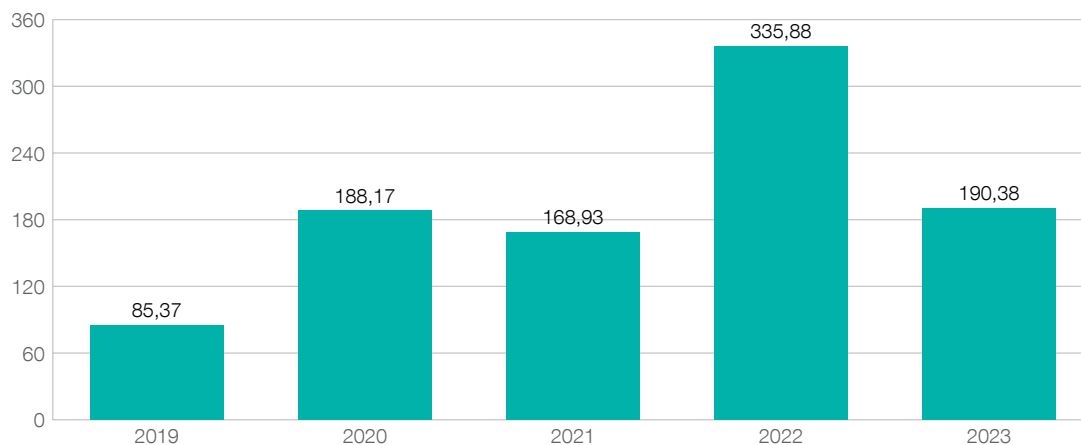
Kvaliteta poslovanja

Dun & Bradstreet d.o.o.

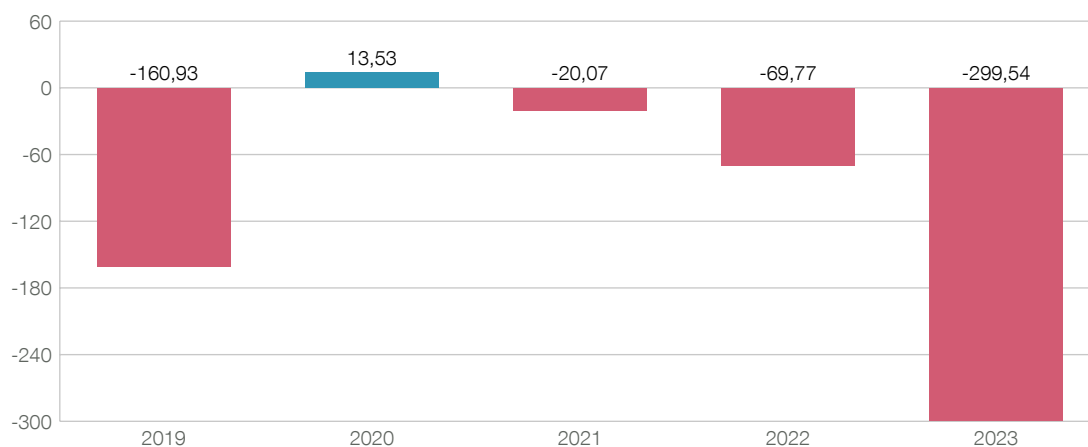
Izdano dana 14. travnja 2025.

Ključni pokazatelji

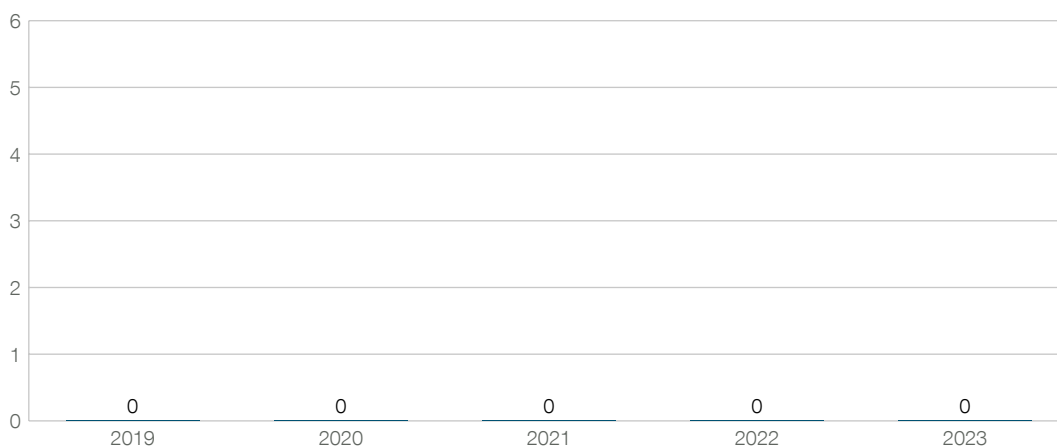
Prihodi (tis. €)



Bruto dobit (tis. €)



Broj zaposlenih

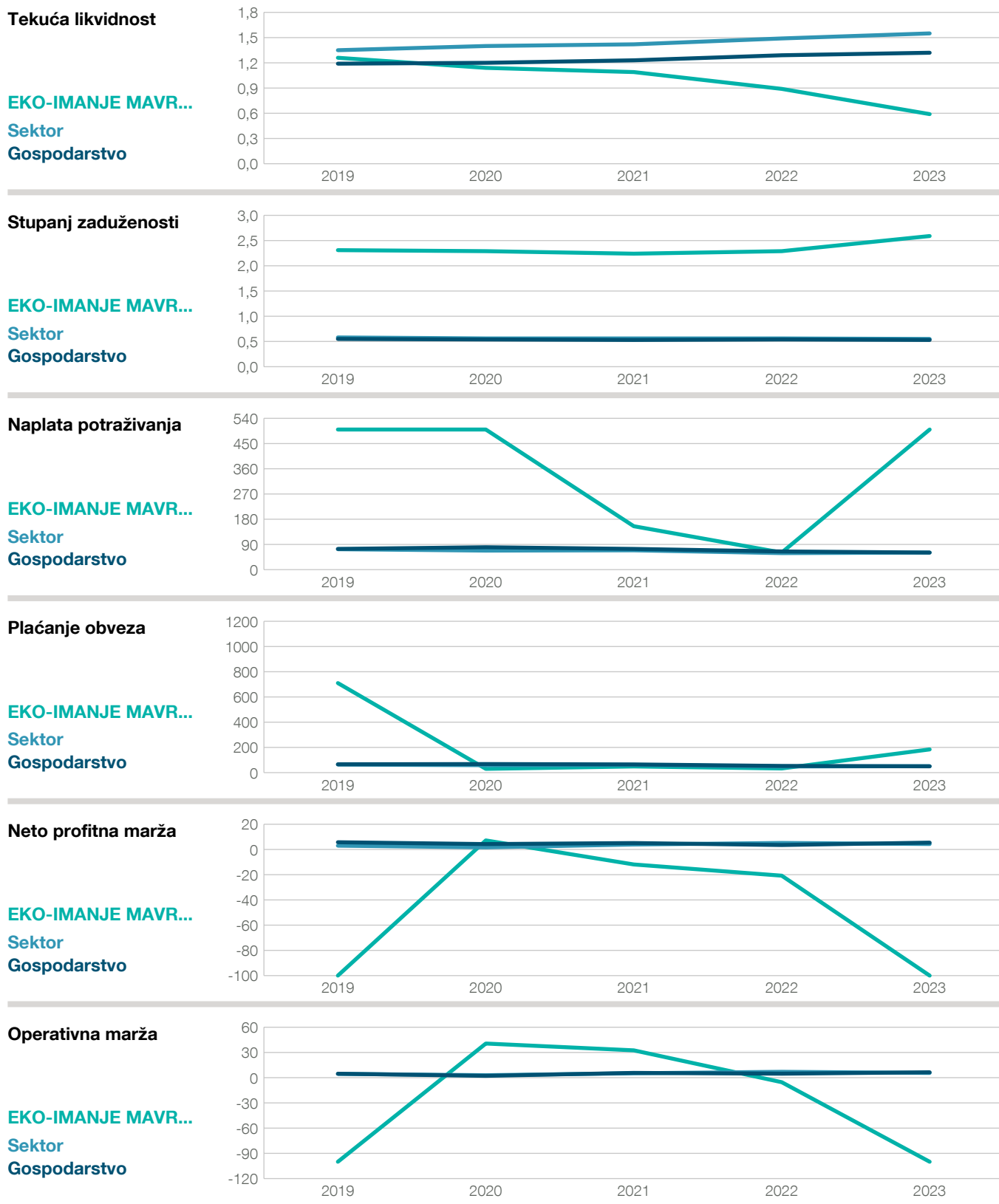


Kvaliteta poslovanja

Dun & Bradstreet d.o.o.

Izdano dana 14. travnja 2025.

Usporedba sa sektorom i RH



Bilanca RDG

Dun & Bradstreet d.o.o.

Izdano dana 14. travnja 2025.

Bilanca

	2021	2022	2023
A) POTRAŽIVANJA ZA UPISANI A NEUPLAĆENI KAPITAL (u €)	0	0	0
B) DUGOTRAJNA IMOVINA (u €)	808.089	808.089	806.762
I. NEMATERIJALNA IMOVINA (u €)	0	0	0
1. Izdaci za razvoj (u €)	0	0	0
2. Koncesije, patenti, licencije, robne i uslužne marke, softver i ostala pr (u €)	0	0	0
3. Goodwill (u €)	0	0	0
4. Predujmovi za nabavu nematerijalne imovine (u €)	0	0	0
5. Nematerijalna imovina u pripremi (u €)	0	0	0
6. Ostala nematerijalna imovina (u €)	0	0	0
II. MATERIJALNA IMOVINA (u €)	806.762	806.762	806.762
1. Zemljište (u €)	419.932	419.932	419.932
2. Građevinski objekti (u €)	316.430	316.430	325.947
3. Postrojenja i oprema (u €)	0	0	0
4. Alati, pogonski inventar i transportna imovina (u €)	16.381	16.381	6.865
5. Biološka imovina (u €)	0	0	0
6. Predujmovi za materijalnu imovinu (u €)	0	0	0
7. Materijalna imovina u pripremi (u €)	54.018	54.018	54.018
8. Ostala materijalna imovina (u €)	0	0	0
9. Ulaganje u nekretnine (u €)	0	0	0
III. DUGOTRAJNA FINANCIJSKA IMOVINA (u €)	1.327	1.327	0
1. Ulaganja u udjele (dionice) poduzetnika unutar grupe (u €)	0	0	0
2. Ulaganja u ostale vrijednosne papire poduzetnika unutar grupe (u €)	0	0	0
3. Dani zajmovi, depoziti i slično poduzetnicima unutar grupe (u €)	0	0	0
4. Ulaganja u udjele (dionice) društava povezanih sudjelujućim interesom (u €)	1.327	1.327	0
5. Ulaganja u ostale vrijednosne papire društava povezanih sudjelujućim int (u €)	0	0	0
6. Dani zajmovi, depoziti i slično društvima povezanim sudjelujućim interes (u €)	0	0	0
7. Ulaganja u vrijednosne papire (u €)	0	0	0
8. Dani zajmovi, depoziti i slično (u €)	0	0	0
9. Ostala ulaganja koja se obračunavaju metodom udjela (u €)	0	0	0

Bilanca RDG

Dun & Bradstreet d.o.o.

Izdano dana 14. travnja 2025.

10. Ostala dugotrajna financijska imovina (u €)	0	0	0
IV. POTRAŽIVANJA (u €)	0	0	0
1. Potraživanja od poduzetnika unutar grupe (u €)	0	0	0
2. Potraživanja od društava povezanih sudjelujućim interesom (u €)	0	0	0
3. Potraživanja od kupaca (u €)	0	0	0
4. Ostala potraživanja (u €)	0	0	0
V. ODGOĐENA POREZNA IMOVINA (u €)	0	0	0
C) KRATKOTRAJNA IMOVINA (u €)	638.239	636.953	557.123
I. ZALIHE (u €)	316.969	312.627	16.500
1. Sirovine i materijal (u €)	0	0	0
2. Proizvodnja u tijeku (u €)	16.799	24.463	16.500
3. Gotovi proizvodi (u €)	300.170	288.163	0
4. Trgovačka roba (u €)	0	0	0
5. Predujmovi za zalihe (u €)	0	0	0
6. Dugotrajna imovina namijenjena prodaji (u €)	0	0	0
7. Biološka imovina (u €)	0	0	0
II. POTRAŽIVANJA (u €)	44.736	48.544	218.235
1. Potraživanja od poduzetnika unutar grupe (u €)	0	0	0
2. Potraživanja od društava povezanih sudjelujućim interesom (u €)	0	0	0
3. Potraživanja od kupaca (u €)	13.551	19.800	161.650
4. Potraživanja od zaposlenika i članova poduzetnika (u €)	0	0	0
5. Potraživanja od države i drugih institucija (u €)	2.377	5.050	25.709
6. Ostala potraživanja (u €)	28.808	23.694	30.876
III. KRATKOTRAJNA FINANCIJSKA IMOVINA (u €)	273.156	270.020	304.710
1. Ulaganja u udjele (dionice) poduzetnika unutar grupe (u €)	0	0	0
2. Ulaganja u ostale vrijednosne papire poduzetnika unutar grupe (u €)	0	0	0
3. Dani zajmovi, depoziti i slično poduzetnicima unutar grupe (u €)	0	0	0
4. Ulaganja u udjele (dionice) društava povezanih sudjelujućim interesom (u €)	0	0	0
5. Ulaganja u ostale vrijednosne papire društava povezanih sudjelujućim int (u €)	0	0	0
6. Dani zajmovi, depoziti i slično društvima povezanim sudjelujućim interes (u €)	0	0	0
7. Ulaganja u vrijednosne papire (u €)	267.847	270.020	288.710
8. Dani zajmovi, depoziti i slično (u €)	5.309	0	16.000
9. Ostala financijska imovina (u €)	0	0	0

Bilanca RDG

Dun & Bradstreet d.o.o.

Izdano dana 14. travnja 2025.

IV. NOVAC U BANCIMA I BLAGAJNI (u €)	3.378	5.762	17.678
D) PLAĆENI TROŠKOVI BUDUĆEG RAZDOBLJA I OBRAČUNATI PRIHODI (u €)	0	0	0
E) UKUPNO AKTIVA (u €)	1.446.328	1.445.042	1.363.885
F) IZVANBILANČNI ZAPISI (u €)	0	0	0
A) KAPITAL I REZERVE (u €)	-1.794.324	-1.864.093	-2.163.631
I. TEMELJNI (UPISANI) KAPITAL (u €)	452.585	452.585	452.585
II. KAPITALNE REZERVE (u €)	150.245	150.245	150.245
III. REZERVE IZ DOBITI (u €)	0	0	0
1. Zakonske rezerve (u €)	0	0	0
2. Rezerve za vlastite dionice (u €)	0	0	0
3. Vlastite dionice i udjeli (odbitna stavka) (u €)	0	0	0
4. Statutarne rezerve (u €)	0	0	0
5. Ostale rezerve (u €)	0	0	0
IV. REVALORIZACIJSKE REZERVE (u €)	0	0	0
V. REZERVE FER VRIJEDNOSTI (u €)	0	0	0
1. Fer vrijednost financijske imovine kroz ostalu sveobuhvatnu dobit (odnos (u €)	0	0	0
2. Učinkoviti dio zaštite novčanih tokova (u €)	0	0	0
3. Učinkoviti dio zaštite neto ulaganja u inozemstvu (u €)	0	0	0
4. Ostale rezerve fer vrijednosti (u €)	0	0	0
5. Tečajne razlike iz preračuna inozemnog poslovanja (konsolidacija) (u €)	0	0	0
VI. ZADRŽANA DOBIT ILI PRENESENI GUBITAK (u €)	-2.377.080	-2.397.154	-2.466.923
1. Zadržana dobit (u €)	0	0	0
2. Preneseni gubitak (u €)	2.377.080	2.397.154	2.466.923
VII. DOBIT ILI GUBITAK POSLOVNE GODINE (u €)	-20.074	-69.768	-299.538
1. Dobit poslovne godine (u €)	0	0	0
2. Gubitak poslovne godine (u €)	20.074	69.768	299.538
VIII. MANJINSKI (NEKONTROLIRAJUĆI) INTERES (u €)	0	0	0
B) REZERVIRANJA (u €)	0	0	0
1. Rezerviranja za mirovine, otpremnine i slične obveze (u €)	0	0	0
2. Rezerviranja za porezne obveze (u €)	0	0	0
3. Rezerviranja za započete sudske sporove (u €)	0	0	0
4. Rezerviranja za troškove obnavljanja prirodnih bogatstava (u €)	0	0	0
5. Rezerviranja za troškove u jamstvenim rokovima (u €)	0	0	0
6. Druga rezerviranja (u €)	0	0	0
C) DUGOROČNE OBVEZE (u €)	2.654.433	2.595.770	2.585.313

Bilanca RDG

Dun & Bradstreet d.o.o.

Izdano dana 14. travnja 2025.

1. Obveze prema poduzetnicima unutar grupe (u €)	0	0	0
2. Obveze za zajmove, depozite i slično poduzetnika unutar grupe (u €)	0	0	0
3. Obveze prema društvima povezanim sudjelujućim interesom (u €)	0	0	0
4. Obveze za zajmove, depozite i slično društava povezanih sudjelujućim int (u €)	0	0	0
5. Obveze za zajmove, depozite i slično (u €)	2.654.433	2.595.770	2.585.313
6. Obveze prema bankama i drugim financijskim institucijama (u €)	0	0	0
7. Obveze za predujmove (u €)	0	0	0
8. Obveze prema dobavljačima (u €)	0	0	0
9. Obveze po vrijednosnim papirima (u €)	0	0	0
10. Ostale dugoročne obveze (u €)	0	0	0
11. Odgođena porezna obveza (u €)	0	0	0
D) KRATKOROČNE OBVEZE (u €)	586.036	713.282	942.120
1. Obveze prema poduzetnicima unutar grupe (u €)	0	0	0
2. Obveze za zajmove, depozite i slično poduzetnika unutar grupe (u €)	0	0	0
3. Obveze prema društvima povezanim sudjelujućim interesom (u €)	550.474	681.875	690.508
4. Obveze za zajmove, depozite i slično društava povezanih sudjelujućim int (u €)	0	0	0
5. Obveze za zajmove, depozite i slično (u €)	0	0	0
6. Obveze prema bankama i drugim financijskim institucijama (u €)	0	0	0
7. Obveze za predujmove (u €)	20.367	0	0
8. Obveze prema dobavljačima (u €)	14.669	30.928	247.668
9. Obveze po vrijednosnim papirima (u €)	0	0	0
10. Obveze prema zaposlenicima (u €)	0	0	0
11. Obveze za poreze, doprinose i sličana davanja (u €)	526	437	3.902
12. Obveze s osnove udjela u rezultatu (u €)	0	0	0
13. Obveze po osnovi dugotrajne imovine namijenjene prodaji (u €)	0	0	0
14. Ostale kratkoročne obveze (u €)	0	42	42
E) ODGOĐENO PLAĆANJE TROŠKOVA I PRIHOD BUDUĆEGA RAZDOBLJA (u €)	183	82	82
F) UKUPNO – PASIVA (u €)	1.446.328	1.445.042	1.363.885
G) IZVANBILANČNI ZAPISI (u €)	0	0	0

Račun dobiti i gubitka

	2021	2022	2023
I. POSLOVNI PRIHODI (u €)	161.710	327.716	183.195
1. Prihodi od prodaje s poduzetnicima unutar grupe (u €)	0	0	0
2. Prihodi od prodaje (izvan grupe) (u €)	99.615	262.235	126.858
3. Prihodi na temelju upotrebe vlastitih proizvoda, robe i usluga (u €)	0	0	0
4. Ostali poslovni prihodi s poduzetnicima unutar grupe (u €)	0	0	0
5. Ostali poslovni prihodi (izvan grupe) (u €)	62.094	65.481	56.337
II. POSLOVNI RASHODI (u €)	109.150	345.379	489.692
1. Promjene vrijednosti zaliha proizvodnje u tijeku i gotovih proizvoda (u €)	0	0	0
2. Materijalni troškovi (u €)	93.583	344.251	487.587
a) Troškovi sirovina i materijala (u €)	34.969	71.710	59.791
b) Troškovi prodane robe (u €)	29.531	128.746	312.627
c) Ostali vanjski troškovi (u €)	29.083	143.794	115.170
3. Troškovi osoblja (u €)	0	0	0
a) Neto plaće i nadnice (u €)	0	0	0
b) Troškovi poreza i doprinosa iz plaća (u €)	0	0	0
c) Doprinosi na plaće (u €)	0	0	0
4. Amortizacija (u €)	0	0	0
5. Ostali troškovi (u €)	14.786	916	663
6. Vrijednosna usklađenja (u €)	0	0	0
a) dugotrajne imovine osim financijske imovine (u €)	0	0	0
b) kratkotrajne imovine osim financijske imovine (u €)	0	0	0
7. Rezerviranja (u €)	0	0	0
a) Rezerviranja za mirovine, otpremnine i slične obveze (u €)	0	0	0
b) Rezerviranja za porezne obveze (u €)	0	0	0
c) Rezerviranja za započete sudske sporove (u €)	0	0	0
d) Rezerviranja za troškove obnavljanja prirodnih bogatstava (u €)	0	0	0
e) Rezerviranja za troškove u jamstvenim rokovima (u €)	0	0	0
f) Druga rezerviranja (u €)	0	0	0
8. Ostali poslovni rashodi (u €)	781	212	1.442
III. FINANCIJSKI PRIHODI (u €)	7.217	8.163	7.183
1. Prihodi od ulaganja u udjele (dionice) poduzetnika unutar grupe (u €)	0	0	0
2. Prihodi od ulaganja u udjele (dionice) društava povezanih sudjelujućim i (u €)	0	0	0

Bilanca RDG

Dun & Bradstreet d.o.o.

Izdano dana 14. travnja 2025.

3. Prihodi od ostalih dugotrajnih financijskih ulaganja i zajmova poduzetni (u €)	0	0	0
4. Ostali prihodi s osnove kamata iz odnosa s poduzetnicima unutar grupe (u €)	0	0	0
5. Tečajne razlike i ostali financijski prihodi iz odnosa s poduzetnicima u (u €)	0	0	0
6. Prihodi od ostalih dugotrajnih financijskih ulaganja i zajmova (u €)	0	0	0
7. Ostali prihodi s osnove kamata (u €)	6.003	8.163	7.183
8. Tečajne razlike i ostali financijski prihodi (u €)	1.214	0	0
9. Nerealizirani dobici (prihodi) od financijske imovine (u €)	0	0	0
10. Ostali financijski prihodi (u €)	0	0	0
IV. FINANCIJSKI RASHODI (u €)	79.851	60.268	223
1. Rashodi s osnove kamata i slični rashodi s poduzetnicima unutar grupe (u €)	0	0	0
2. Tečajne razlike i drugi rashodi s poduzetnicima unutar grupe (u €)	0	0	0
3. Rashodi s osnove kamata i slični rashodi (u €)	79.763	60.268	33
4. Tečajne razlike i drugi rashodi (u €)	88	0	0
5. Nerealizirani gubici (rashodi) od financijske imovine (u €)	0	0	0
6. Vrijednosna usklađenja financijske imovine (neto) (u €)	0	0	0
7. Ostali financijski rashodi (u €)	0	0	190
V. UDIO U DOBITI OD DRUŠTAVA POVEZANIH SUDJELUJUĆIM INTERESOM (u €)	0	0	0
VI. UDIO U DOBITI OD ZAJEDNIČKIH POTHVATA (u €)	0	0	0
VII. UDIO U GUBITKU OD DRUŠTAVA POVEZANIH SUDJELUJUĆIM INTERESOM (u €)	0	0	0
VIII. UDIO U GUBITKU OD ZAJEDNIČKIH POTHVATA (u €)	0	0	0
IX. UKUPNI PRIHODI (u €)	168.927	335.879	190.378
X. UKUPNI RASHODI (u €)	189.000	405.647	489.916
XI. DOBIT ILI GUBITAK PRIJE OPOREZIVANJA (u €)	-20.074	-69.768	-299.538
1. Dobit prije oporezivanja (u €)	0	0	0
2. Gubitak prije oporezivanja (u €)	20.074	69.768	299.538
XII. POREZ NA DOBIT (u €)	0	0	0
XIII. DOBIT ILI GUBITAK RAZDOBLJA (u €)	-20.074	-69.768	-299.538
1. Dobit razdoblja (u €)	0	0	0
2. Gubitak razdoblja (u €)	20.074	69.768	299.538
XIV. DOBIT ILI GUBITAK PREKINUTOG POSLOVANJA PRIJE OPOREZIVANJA (u €)	0	0	0
1. Dobit prekinutog poslovanja prije oporezivanja (u €)	0	0	0
2. Gubitak prekinutog poslovanja prije oporezivanja (u €)	0	0	0
XV. POREZ NA DOBIT PREKINUTOG POSLOVANJA (u €)	0	0	0
1. Dobit prekinutog poslovanja za razdoblje (u €)	0	0	0

Bilanca RDG

Dun & Bradstreet d.o.o.

Izdano dana 14. travnja 2025.

2. Gubitak prekinutog poslovanja za razdoblje (u €)	0	0	0
XVI. DOBIT ILI GUBITAK PRIJE OPOREZIVANJA (u €)	0	0	0
1. Dobit prije oporezivanja (u €)	0	0	0
2. Gubitak prije oporezivanja (u €)	0	0	0
XVII. POREZ NA DOBIT (u €)	0	0	0
XVIII. DOBIT ILI GUBITAK RAZDOBLJA (u €)	0	0	0
1. Dobit razdoblja (u €)	0	0	0
2. Gubitak razdoblja (u €)	0	0	0
XIX. DOBIT ILI GUBITAK RAZDOBLJA (u €)	0	0	0
1. Pripisana imateljima kapitala matice (u €)	0	0	0
2. Pripisana manjinskom (nekontrolirajućem) interesu (u €)	0	0	0
I. Dobit ili gubitak razdoblja (u €)	0	0	0
II. Ostala sveobuhvatna dobit/gubitak prije poreza (u €)	0	0	0
III. Stavke koje neće biti reklasificirane u dobit ili gubitak (u €)	0	0	0
1. Promjene revalorizacijskih rezervi dugotrajne materijalne i nematerijalne i (u €)	0	0	0
2. Dobitak ili gubitak s osnove naknadnog vrednovanja vlasničkih vrijednosnih (u €)	0	0	0
3. Promjene fer vrijednosti financijske obveze po fer vrijednosti kroz račun d (u €)	0	0	0
4. Aktuarski dobici/gubici po planovima definiranih primanja (u €)	0	0	0
5. Ostale stavke koje neće biti reklasificirane (u €)	0	0	0
6. Porez na dobit koji se odnosi na stavke koje neće biti reklasificirane (u €)	0	0	0
IV. Stavke koje je moguće reklasificirati u dobit ili gubitak (u €)	0	0	0
1. Tečajne razlike iz preračuna inozemnog poslovanja (u €)	0	0	0
2. Dobitak ili gubitak s osnove naknadnog vrednovanja dužničkih vrijednosnih p (u €)	0	0	0
3. Dobit ili gubitak s osnove učinkovite zaštite novčanih tokova (u €)	0	0	0
4. Dobit ili gubitak s osnove učinkovite zaštite neto ulaganja u inozemstvu (u €)	0	0	0
5. Udio u ostaloj sveobuhvatnoj dobiti/gubitku društava povezanih sudjelujućim (u €)	0	0	0
6. Promjene fer vrijednosti vremenske vrijednosti opcije (u €)	0	0	0
7. Promjene fer vrijednosti terminskih elemenata terminskih ugovora (u €)	0	0	0
8. Ostale stavke koje je moguće reklasificirati u dobit ili gubitak (u €)	0	0	0
9. Porez na dobit koji se odnosi na stavke koje je moguće reklasificirati u do (u €)	0	0	0
V. Neto ostala sveobuhvatna dobit ili gubitak (u €)	0	0	0
VI. Ukupna sveobuhvatna dobit ili gubitak razdoblja (u €)	0	0	0
VI. SVEOBUHVAATNA DOBIT ILI GUBITAK RAZDOBLJA (u €)	0	0	0

Bilanca RDG

Dun & Bradstreet d.o.o.

Izdano dana 14. travnja 2025.

1. Pripisana imateljima kapitala matice (u €)	0	0	0
2. Pripisana manjinskom (nekontrolirajućem) interesu (u €)	0	0	0

Objašnjenja

Tekuća likvidnost

Tekuća likvidnost pokazuje u kojoj mjeri kratkotrajna imovina poduzeća pokriva kratkoročne obveze. Cilj je utvrditi raspolaže li poduzeće sa dovoljno likvidnih sredstava kako bi u kratkom roku mogao podmiriti svoje tekuće obveze. Optimalna razina ovog pokazatelja kreće se između 1,5 i 2.

Stupanj zaduženosti

Stupanj zaduženosti pokazuje koliki je udio vanjskih izvora financiranja u financiranju imovine poduzeća. Veći stupanj zaduženosti sugerira veću zaduženost poduzeća, dok eventualna vrijednost iznad 1 sugerira kako je kapital poduzeća negativan. Gornja granica prihvatljive zaduženosti smatra se 0,7.

Naplata potraživanja

Naplata potraživanja mjeri koliko je poduzeće uspješno u naplati od kupaca prema podacima na zadnji dan u godini. Veća razina realiziranih prihoda u odnosu na razinu nenaplaćenih potraživanja značit će kraću iskazanu naplatu potraživanja poduzeća. S obzirom da je uobičajena valuta plaćanja unutar 60 dana, sva poduzeća koja imaju vrijednost ovog pokazatelja iznad te razine očito ne uspijevaju uredno naplaćivati svoja potraživanja.

Plaćanje obveza

Plaćanje obveza mjeri urednost podmirenja obveza prema dobavljačima na temelju podataka iz zadnjeg dana u godini. Manji iznos nepodmirenih obveza prema dobavljačima u odnosu na iznos ostvarenih materijalnih troškova poduzeća značit će kraći prosjek plaćanja obveza. Ukoliko poduzeće ima ovaj pokazatelj veći od 60 dana, vrlo vjerojatno ne podmiruje svoje obveze na vrijeme.

Neto profitna marža

Neto profitna marža predstavlja omjer neto dobiti i ukupnih prihoda, odnosno mjeri koliki je udio od ukupno realiziranih prihoda ostao vlasnicima poduzeća na raspolaganju nakon oporezivanja bruto dobiti. Veća vrijednost ovog pokazatelja sugerira veću razliku između ostvarenih prihoda i rashoda u korist prihoda. Negativna neto profitna marža sugerira kako je poduzeće ostvarilo neto gubitak, tj. ostvareni rashodi bili su veći od prihoda.

Operativna marža

Operativna marža predstavlja omjer poslovne dobiti i poslovnih rashoda. Za razliku od neto profitne marže, ona u obzir uzima samo prihode i rashode ostvarene iz direktne poslovne aktivnosti, dok isključuje investicijsku i financijsku aktivnost poduzeća. Negativna operativna marža sugerira kako je dobit iz poslovnih aktivnosti poduzeća bila negativna.

Udio u djelatnosti

Dun & Bradstreet d.o.o.

Izdano dana 14. travnja 2025.

Sažetak udjela u djelatnosti (2023)

Djelatnost subjekta (prema posljednjem financijskom izvještaju): 01.11 - Uzgoj žitarica, osim riže, uzgoj mahunarki i uljanog sjemena

EKO-IMANJE MAVROVIĆ d.o.o. u svojoj glavnoj djelatnosti ima udio od 0,01% i nalazi se na 319. mjestu obzirom na ukupne prihode. Sveukupno u djelatnosti 01.11 postoji 551 subjekata. (Broje se samo subjekti koji predaju godišnja financijska izvješća)

Prvih 10 subjekata u djelatnosti drži udio od 54,74%. Tvrtka EKO-IMANJE MAVROVIĆ d.o.o. prema veličini je rangirana kao mikro poduzeće.

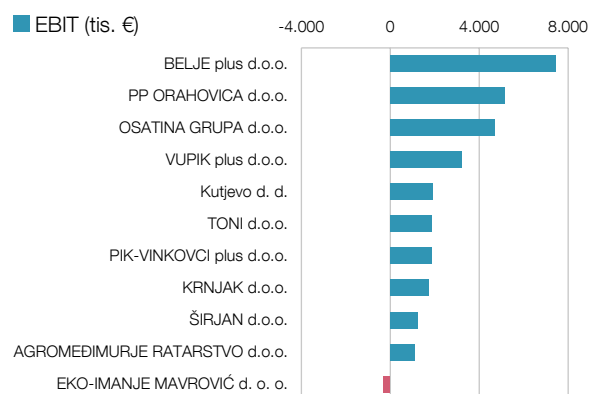
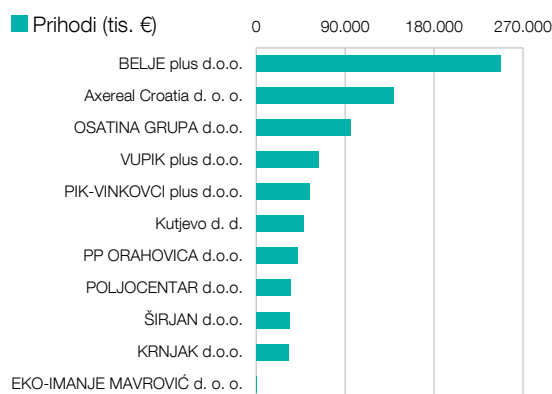
Unutar djelatnosti obzirom na veličinu postoji: 374 mmikro, 142 mala, 28 srednje velikih i 7 velikih poduzeća.

Udio u djelatnosti prema ukupnom prihodu (2023)

Rang	Naziv poduzeća	Udio u top 10	Udio u djelatnosti
1.	BELJE plus d.o.o.	31,22%	17,09%
2.	Axereal Croatia d. o. o.	17,55%	9,61%
3.	OSATINA GRUPA d.o.o.	12,15%	6,65%
4.	VUPIK plus d.o.o.	7,95%	4,35%
5.	PIK-VINKOVCI plus d.o.o.	6,86%	3,75%
6.	Kutjevo d. d.	6,03%	3,3%
7.	PP ORAHOVICA d.o.o.	5,3%	2,9%
8.	POLJOCENTAR d.o.o.	4,46%	2,44%
9.	ŠIRJAN d.o.o.	4,29%	2,35%
10.	KRNJAK d.o.o.	4,19%	2,3%
319.	EKO-IMANJE MAVROVIĆ d. o. o.	0,02%	0,01%
		Ostali u djelatnosti:	45,26%

Udio u djelatnosti prema EBIT (2023)

Rang	Naziv poduzeća	Udio u top 10	Udio u djelatnosti
1.	BELJE plus d.o.o.	24,65%	12,32%
2.	PP ORAHOVICA d.o.o.	17,06%	8,53%
3.	OSATINA GRUPA d.o.o.	15,55%	7,77%
4.	VUPIK plus d.o.o.	10,6%	5,3%
5.	Kutjevo d. d.	6,33%	3,16%
6.	TONI d.o.o.	6,21%	3,1%
7.	PIK-VINKOVCI plus d.o.o.	6,17%	3,09%
8.	KRNJAK d.o.o.	5,67%	2,84%
9.	ŠIRJAN d.o.o.	4,12%	2,06%
10.	AGROMEDIMURJE RATARSTVO d.o.o.	3,65%	1,82%
544.	EKO-IMANJE MAVROVIĆ d. o. o.	-	-
		Ostali u djelatnosti:	50,01%



Pravni odnosi

Status subjekta:

Bez postupka

Osnivački akt:

Izjava o osnivanju društva s ograničenom odgovornošću dana 04.03.2002.godine. Odlukom osnivača od 07.prosinca 2002.godine izmijenjen je čl.5 Izjave o osnivanju društva s ograničenom odgovornošću od 04.03.2002.godine - odredbe o strukturi temeljnog kapitala društva. Odlukom osnivača od 04.03.2003.godine izmijenjen je čl.4 Izjave o osnivanju društva s ograničenom odgovornošću od 07.12.2002.godine - odredbe o predmetu poslovanja društva. Izjava - pročišćeni tekst dostavljena sudskom registru. Odlukom osnivača od 06.12.2005.godine izmijenjen je čl. 4. Izjave o osnivanju društva s ograničenom odgovornošću od 04.03.2003.godine - odredbe o predmetu poslovanja društva. Izjava - pročišćeni tekst dostavljena sudskom registru. Odlukom osnivača od 21.10.2008. godine izmijenjen je st.1. čl.7. Izjave o osnivanju društva s ograničenom odgovornošću od 06.12.2005. godine - odredbe o broju članova uprave društva. Pročišćeni tekst Izjave o osnivanju društva s ograničenom odgovornošću priložen je u zbirku isprava suda. Izjava o osnivanju društva s ograničenom odgovornošću od 21.10.2008. godine izmijenjena temeljem Odluke o izmjeni Izjave o osnivanju društva s ograničenom odgovornošću u cijelosti, te zamijenjena novim, potpunim tekstom Izjave društva. Jedini član društva usvojio Izjavu društva s ograničenom odgovornošću EKO-IMANJE MAVROVIĆ d.o.o. (potpuni tekst) dana 11.12.2015. godine.

Temeljni kapital:

3.410.000,00 (kuna)

Promjene temeljnog kapitala:

Odlukom osnivača društva o izmjeni strukture temeljnog kapitala od 07.12.2002.godine izmijenjena je struktura temeljnog kapitala društva - povlačenjem stvari pod nazivom "Imovina prenesena iz obrta" koje su bile u obrtu osnivača i zamjenom istih sa stvarima pod nazivom "Uređeno komposište i 1000 m3 komposta" iste vrijednosti kao i povučene stvari, tako da je iznos temeljnog kapitala ostao nepromijenjen.

Registrirane djelatnosti

- (01)** POLJOPRIVREDA, LOV I USLUGE POVEZANE S NJIMA
 - Kupnja i prodaja robe
 - Obavljanje trgovačkog posredovanja na domaćem i inozemnom tržištu
- (02)** Šumarstvo, sječa drva i usluge povezane s njima
- (05)** Ribarstvo, uzgoj riba i usluge povezane s njima
- (15)** Proizvodnja hrane i pića
- (60.23)** Ostali kopneni cestovni prijevoz putnika
- (60.24)** Cestovni prijevoz robe
- (63.1)** Prekrcaj tereta i skladištenje
- (63.21)** Ostale prateće djelatnosti u kopnenom prijevozu
- (63.3)** Djelatnosti putničkih agencija i turoperatora; ostale usluge turistima, d. n.
- (70)** Poslovanje nekretninama
- (71.1)** Iznajmljivanje automobila
- (71.21)** Iznajmljivanje ostalih kopnenih prijevoznih sredstava
- (71.32)** Iznajmljivanje strojeva i opreme za građevinarstvo i inženjerstvo
- (71.33)** Iznajmljivanje uredskih strojeva i opreme, uključujući računala
 - Proizvodnja i punionica osvježavajućih bezalkoholnih pića, mineralne vode, stolne vode i sirupa za osvježavajuća bezalkoholna pića
 - Proizvodnja sokova od voća i povrća
 - Proizvodnja eko-ambalaže
 - Proizvodnja i prodaja komposta
 - Zastupanje stranih pravnih i fizičkih osoba, prodaja strane robe s konsignacijskog skladišta
 - Carinsko skladištenje
 - Gradnja, projektiranje i nadzor
 - Priprema hrane i pružanje usluga prehrane
 - Pripremanje i usluživanje pića i napitaka i pružanje usluga smještaja
 - Pripremanje hrane za potrošnju na drugom mjestu i opskrba tom hranom
 - Međunarodni slobodni prijevoz putnika u cestovnom prometu, slobodni prijevoz putnika
 - Međunarodni linijski prijevoz stvari u cestovnom prometu, linijska i tranzitna vožnja
 - Međunarodni slobodni prijevoz stvari u cestovnom prometu, slobodni prijevoz stvari
 - Zastupanje i posredovanje u međunarodnom prijevozu robe, međunarodna špedicija
 - Izvođenje investicijskih radova u inozemstvu i ustupanje investicijskih radova stranim osobama u Republici Hrvatskoj
 - Privremeni izvoz i uvoz roba, zakup opreme, automobila i strojeva (leasing)

Ostali pravni podaci i bilješke

Dun & Bradstreet d.o.o.

Izdano dana 14. travnja 2025.

Izdavačka djelatnost

Tiskanje novine

Istraživanje tržišta i ispitivanje javnog mnijenja

Promidžba (reklama i propaganda)

Organiziranje seminara, savjetovanja, simpozija, muzičko-scenskih i sportskih manifestacija, smotra, izložbi i modnih revija

Pravna obavijest

Ovo izvješće dobivate u skladu s vašim ugovorom o pretplati i uvjetima i odredbama na DUN & BRADSTREET D.O.O., Zagreb, Hrvatska. Osim ako je izričito drugačije dogovoreno, informacije u ovom izvješću tvrtke namijenjene su isključivo za vlastitu upotrebu. Sve poslovne informacije u ovom izvješću, koje sadrže pojedinosti o kreditnoj sposobnosti i solventnosti (također se nazivaju procjena rizika, indeks kreditnog rejtinga ili kreditna preporuka), ne smiju se tumačiti kao izjava o činjenicama ili individualnoj stručnosti, a također ne kao „ocjena” u smislu Uredbe (EZ) br. 1060/2009 od 16. rujna 2009. o agencijama za kreditni rejting. Umjesto toga, ove se informacije odnose isključivo na vrijednosne prosudbe, koje se temelje na matematičkim i statističkim analizama i automatski kreiranim procjenama vjerojatnosti (“bodovanje”). Nastojimo pružiti informacije koje su točne i potpune. Međutim, zbog stalno mijenjanja baza podataka i oslanjanja na vanjske izvore ne možemo prihvatiti odgovornost za informacije u ovom izvješću tvrtke koje su ažurne, točne ili potpune, osim u slučajevima grubog nemara ili namjere. Za sve posljedice odluka donesenih na temelju ovog izvješća odgovornost je isključivo korisnika. Autorska prava © 2021 Dun & Bradstreet Inc., Jacksonville (Florida), SAD. Sva prava pridržana.

Za sve pojedinosti pogledati

<http://www.poslovna.hr/>