

BONITETNO IZVJEŠĆE

TEMPLAR d.o.o.

Izdano dana 1. veljače 2024.

Izdano za: **Ivana Kalkan**

ODVJETNIČKI URED IVANA KALKAN

Profil

Dun & Bradstreet d.o.o.

Izdano dana 1. veljače 2024.

OPĆI PODACI

Poduzeće: TEMPLAR d.o.o.

OIB: 11015919734

Djelatnost: 55.10 Hoteli i sličan smještaj

Godina osnivanja: 2002

Vlasništvo: privatno vlasništvo

Kapital: 100% domaći kapital

Veličina: 2 - mali

ŽIRORAČUNI

HR3224070001100279110

HR0723900011101075748

HR4124020061100886337

KONTAKT PODACI

Adresa: Vijenac Paje Kolarića 7, Osijek

Telefon: (031) 544000

Telefaks: (031) 544002

Email: uprava@zoo-hotel.hr

ODGOVORNE OSOBE

Siniša Mikinčić

(direktor)

Ivana Kalkan

(privremena stečajna upraviteljica)

Kvaliteta poslovanja

Dun & Bradstreet d.o.o.

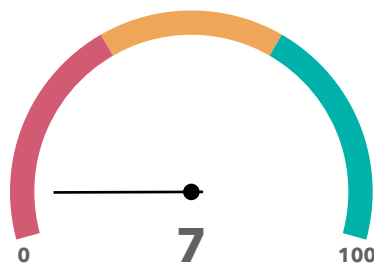
Izdano dana 1. veljače 2024.

Bonitetna ocjena

E2

NAZIV	VRIJEDNOST	SKALA	TUMAČENJE
Udio duga u financiranju	92,62		Slabo
Platežna sposobnost	0,32		Slabo
Pokrivenost rashoda EBITDA-om	0,01		Slabo
Kreditna izloženost iz operativnog poslovanja	0,04		Iznadprosječno
Stopa povrata na imovinu	3,28		Ispodprosječno
Produktivnost ukupne imovine	1,05		Prosječno

Poslovanje



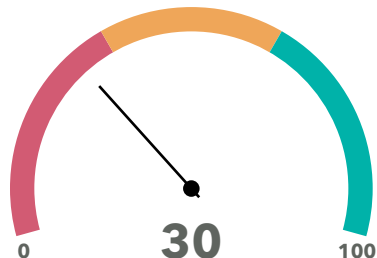
NAZIV	VRIJEDNOST	SKALA	TUMAČENJE
Bonitetna ocjena	E		Slabo
Prihod po zaposleniku	38.012 €		Slabo
Neto profitna marža	1,31 %		Ispodprosječno
Tekuća likvidnost	0,17		Slabo
Novčani omjer	0 %		Slabo
Stupanj zaduženosti	0,93		Ispodprosječno
Dani vezivanja potraživanja	10 dana		Odlično
Dani vezivanja obveza	167 dana		Slabo

Kvaliteta poslovanja

Dun & Bradstreet d.o.o.

Izdano dana 1. veljače 2024.

Stabilnost



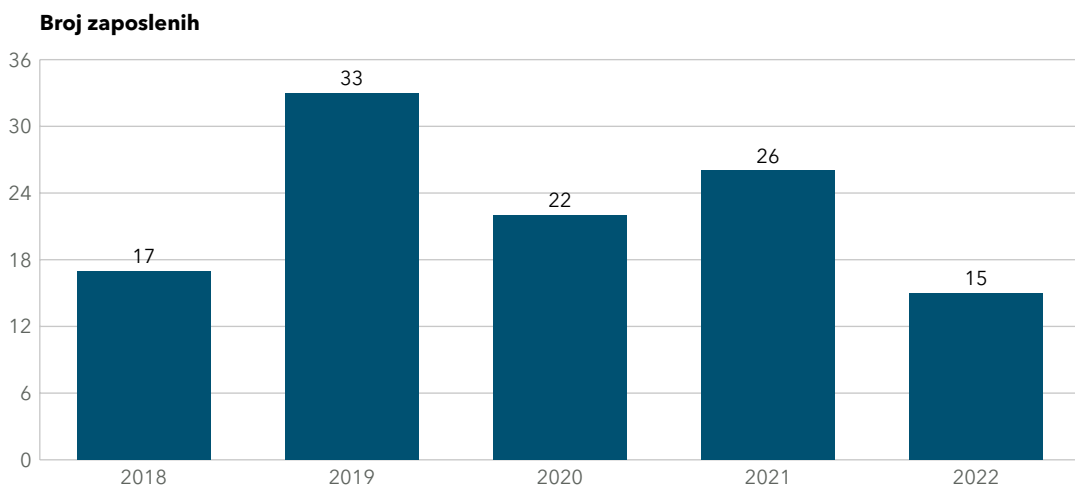
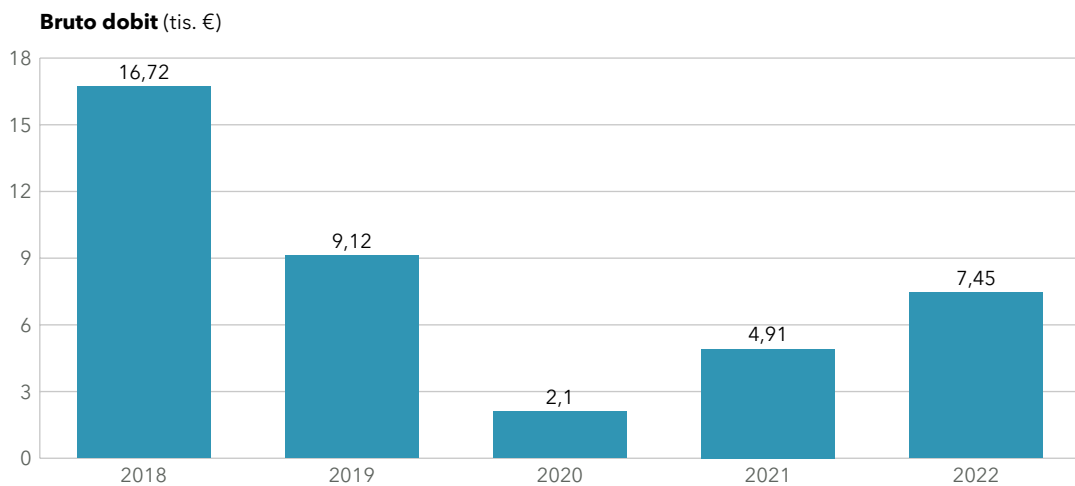
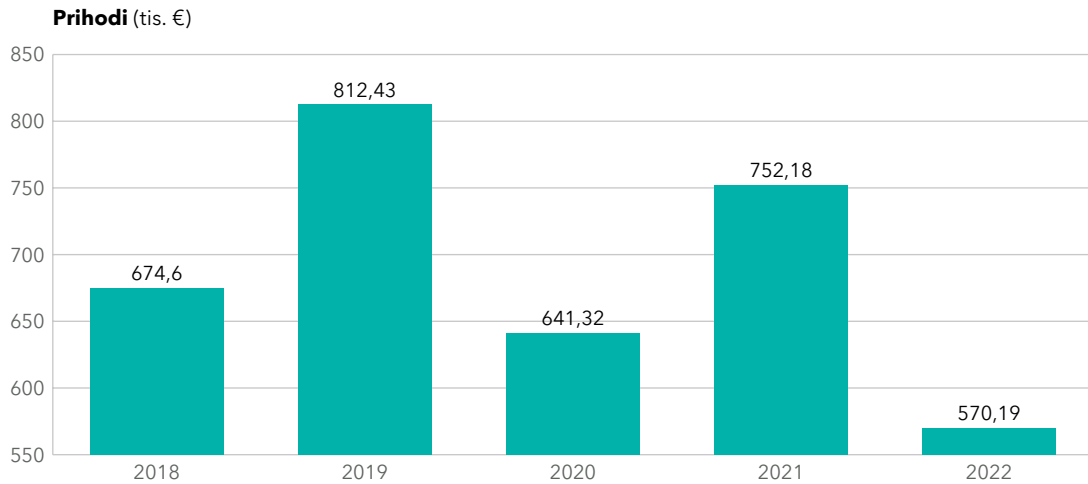
Blokada	Da
Predstečaj	NE
Stečaj	Ne
Likvidacija	Ne
Porezni dug	Ne
Neisplata plaća	Ne

Kvaliteta poslovanja

Dun & Bradstreet d.o.o.

Izdano dana 1. veljače 2024.

Ključni pokazatelji

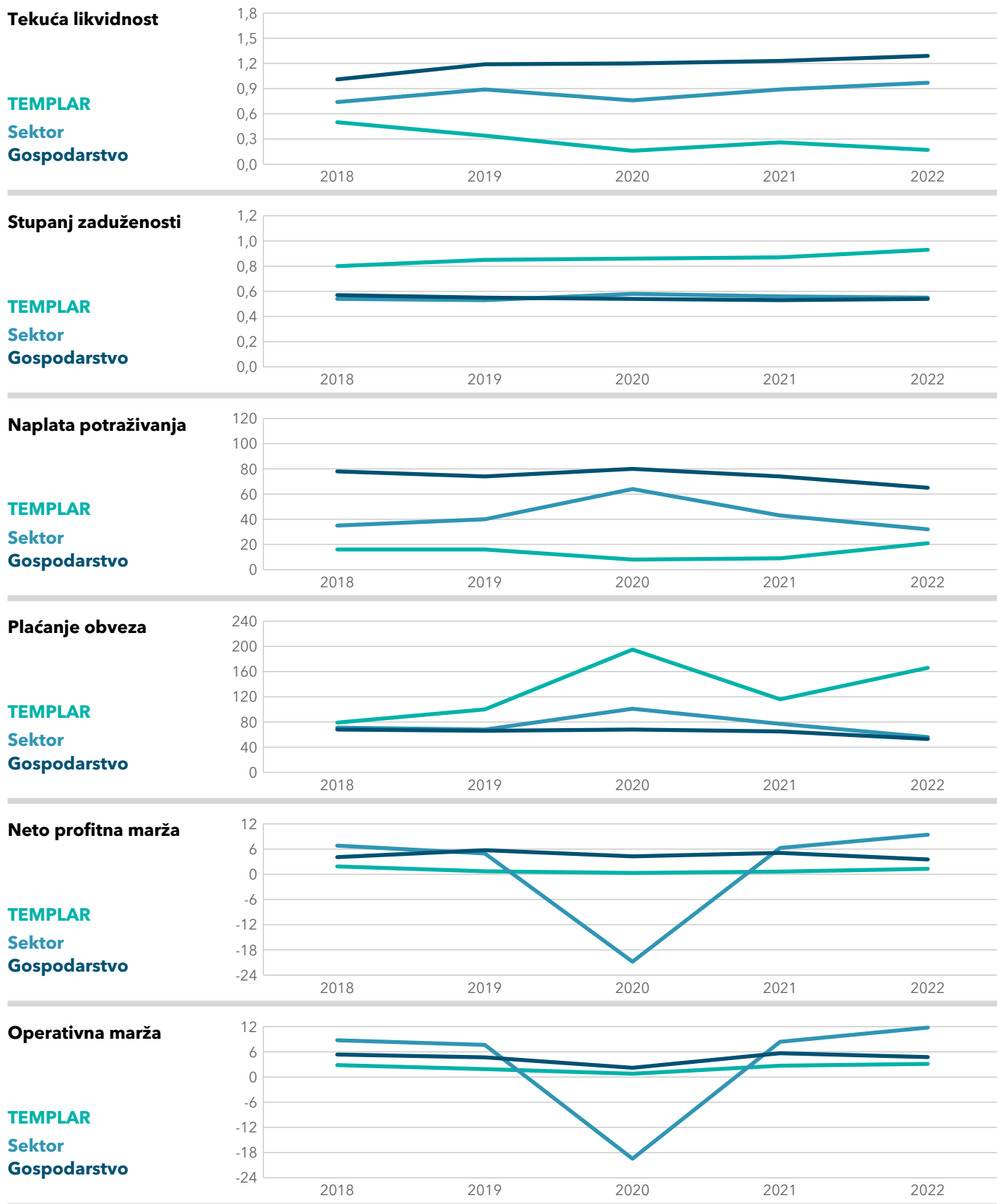


Kvaliteta poslovanja

Dun & Bradstreet d.o.o.

Izdano dana 1. veljače 2024.

Usporedba sa sektorom i RH



Bilanca RDG

Dun & Bradstreet d.o.o.

Izdano dana 1. veljače 2024.

Bilanca

	2020	2021	2022
A) POTRAŽIVANJA ZA UPISANI A NEUPLAĆENI KAPITAL (u €)	0	0	0
B) DUGOTRAJNA IMOVINA (u €)	477.791	535.908	390.929
I. NEMATERIJALNA IMOVINA (u €)	26.623	274.960	229.602
1. Izdaci za razvoj (u €)	0	0	0
2. Koncesije, patenti, licencije, robne i uslužne marke, softver i ostala pr (u €)	0	0	0
3. Goodwill (u €)	0	0	0
4. Predujmovi za nabavu nematerijalne imovine (u €)	0	0	0
5. Nematerijalna imovina u pripremi (u €)	0	0	0
6. Ostala nematerijalna imovina (u €)	26.623	274.960	229.602
II. MATERIJALNA IMOVINA (u €)	430.887	240.667	151.125
1. Zemljište (u €)	0	0	0
2. Građevinski objekti (u €)	2.360	2.360	2.360
3. Postrojenja i oprema (u €)	0	0	0
4. Alati, pogonski inventar i transportna imovina (u €)	226.144	238.306	148.765
5. Biološka imovina (u €)	0	0	0
6. Predujmovi za materijalnu imovinu (u €)	0	0	0
7. Materijalna imovina u pripremi (u €)	202.383	0	0
8. Ostala materijalna imovina (u €)	0	0	0
9. Ulaganje u nekretnine (u €)	0	0	0
III. DUGOTRAJNA FINACIJSKA IMOVINA (u €)	20.281	20.281	10.201
1. Ulaganja u udjele (dionice) poduzetnika unutar grupe (u €)	0	0	0
2. Ulaganja u ostale vrijednosne papire poduzetnika unutar grupe (u €)	0	0	0
3. Dani zajmovi, depoziti i slično poduzetnicima unutar grupe (u €)	0	0	0
4. Ulaganja u udjele (dionice) društava povezanih sudjelujućim interesom (u €)	0	0	0
5. Ulaganja u ostale vrijednosne papire društava povezanih sudjelujućim int (u €)	0	0	0
6. Dani zajmovi, depoziti i slično društvima povezanim sudjelujućim interes (u €)	0	0	0
7. Ulaganja u vrijednosne papire (u €)	0	0	0
8. Dani zajmovi, depoziti i slično (u €)	20.281	20.281	10.201

Bilanca RDG

Dun & Bradstreet d.o.o.

Izdano dana 1. veljače 2024.

9. Ostala ulaganja koja se obračunavaju metodom udjela (u €)	0	0	0
10. Ostala dugotrajna financijska imovina (u €)	0	0	0
IV. POTRAŽIVANJA (u €)	0	0	0
1. Potraživanja od poduzetnika unutar grupe (u €)	0	0	0
2. Potraživanja od društava povezanih sudjelujućim interesom (u €)	0	0	0
3. Potraživanja od kupaca (u €)	0	0	0
4. Ostala potraživanja (u €)	0	0	0
V. ODGOĐENA POREZNA IMOVINA (u €)	0	0	0
C) KRATKOTRAJNA IMOVINA (u €)	37.190	53.875	40.654
I. ZALIHE (u €)	25.525	25.626	15.213
1. Sirovine i materijal (u €)	25.525	25.626	15.213
2. Proizvodnja u tijeku (u €)	0	0	0
3. Gotovi proizvodi (u €)	0	0	0
4. Trgovačka roba (u €)	0	0	0
5. Predujmovi za zalihe (u €)	0	0	0
6. Dugotrajna imovina namijenjena prodaji (u €)	0	0	0
7. Biološka imovina (u €)	0	0	0
II. POTRAŽIVANJA (u €)	11.158	22.290	23.996
1. Potraživanja od poduzetnika unutar grupe (u €)	0	0	0
2. Potraživanja od društava povezanih sudjelujućim interesom (u €)	0	0	0
3. Potraživanja od kupaca (u €)	10.909	7.754	8.701
4. Potraživanja od zaposlenika i članova poduzetnika (u €)	0	0	0
5. Potraživanja od države i drugih institucija (u €)	248	7.293	5.928
6. Ostala potraživanja (u €)	0	7.244	9.367
III. KRATKOTRAJNA FINACIJSKA IMOVINA (u €)	491	1.121	1.154
1. Ulaganja u udjele (dionice) poduzetnika unutar grupe (u €)	0	0	0
2. Ulaganja u ostale vrijednosne papire poduzetnika unutar grupe (u €)	0	0	0
3. Dani zajmovi, depoziti i slično poduzetnicima unutar grupe (u €)	0	0	0
4. Ulaganja u udjele (dionice) društava povezanih sudjelujućim interesom (u €)	0	0	0
5. Ulaganja u ostale vrijednosne papire društava povezanih sudjelujućim int (u €)	0	0	0
6. Dani zajmovi, depoziti i slično društvima povezanim sudjelujućim interes (u €)	0	0	0
7. Ulaganja u vrijednosne papire (u €)	0	0	0
8. Dani zajmovi, depoziti i slično (u €)	491	1.121	1.154

Bilanca RDG

Dun & Bradstreet d.o.o.

Izdano dana 1. veljače 2024.

9. Ostala financijska imovina (u €)	0	0	0
IV. NOVAC U BANCIMA I BLAGAJNI (u €)	16	4.838	291
D) PLAĆENI TROŠKOVI BUDUĆEG RAZDOBLJA I OBRAČUNATI PRIHODI (u €)	33.288	33.288	33.288
E) UKUPNO AKTIVA (u €)	548.270	623.071	464.871
F) IZVANBILANČNI ZAPISI (u €)	0	0	0
A) KAPITAL I REZERVE (u €)	74.440	82.005	34.293
I. TEMELJNI (UPISANI) KAPITAL (u €)	2.654	5.309	2.654
II. KAPITALNE REZERVE (u €)	0	0	0
III. REZERVE IZ DOBITI (u €)	0	0	0
1. Zakonske rezerve (u €)	0	0	0
2. Rezerve za vlastite dionice (u €)	0	0	0
3. Vlastite dionice i udjeli (odbitna stavka) (u €)	0	0	0
4. Statutarne rezerve (u €)	0	0	0
5. Ostale rezerve (u €)	0	0	0
IV. REVALORIZACIJSKE REZERVE (u €)	0	0	0
V. REZERVE FER VRIJEDNOSTI (u €)	0	0	0
1. Fer vrijednost financijske imovine kroz ostalu sveobuhvatnu dobit (odnos) (u €)	0	0	0
2. Učinkoviti dio zaštite novčanih tokova (u €)	0	0	0
3. Učinkoviti dio zaštite neto ulaganja u inozemstvu (u €)	0	0	0
4. Ostale rezerve fer vrijednosti (u €)	-	0	0
5. Tečajne razlike iz preračuna inozemnog poslovanja (konsolidacija) (u €)	-	0	0
VI. ZADRŽANA DOBIT ILI PRENESENI GUBITAK (u €)	69.685	71.786	24.188
1. Zadržana dobit (u €)	69.685	71.786	24.188
2. Preneseni gubitak (u €)	0	0	0
VII. DOBIT ILI GUBITAK POSLOVNE GODINE (u €)	2.101	4.910	7.451
1. Dobit poslovne godine (u €)	2.101	4.910	7.451
2. Gubitak poslovne godine (u €)	0	0	0
VIII. MANJINSKI (NEKONTROLIRAJUĆI) INTERES (u €)	0	0	0
B) REZERVIRANJA (u €)	0	0	0
1. Rezerviranja za mirovine, otpremnine i slične obveze (u €)	0	0	0
2. Rezerviranja za porezne obveze (u €)	0	0	0
3. Rezerviranja za započete sudske sporove (u €)	0	0	0
4. Rezerviranja za troškove obnavljanja prirodnih bogatstava (u €)	0	0	0
5. Rezerviranja za troškove u jamstvenim rokovima (u €)	0	0	0

Bilanca RDG

Dun & Bradstreet d.o.o.

Izdano dana 1. veljače 2024.

6. Druga rezerviranja (u €)	0	0	0
C) DUGOROČNE OBVEZE (u €)	241.210	334.403	197.757
1. Obveze prema poduzetnicima unutar grupe (u €)	0	0	0
2. Obveze za zajmove, depozite i slično poduzetnika unutar grupe (u €)	0	0	0
3. Obveze prema društvima povezanim sudjelujućim interesom (u €)	0	0	0
4. Obveze za zajmove, depozite i slično društava povezanih sudjelujućim int (u €)	0	0	0
5. Obveze za zajmove, depozite i slično (u €)	72.175	65.224	8.295
6. Obveze prema bankama i drugim financijskim institucijama (u €)	169.035	269.178	189.462
7. Obveze za predujmove (u €)	0	0	0
8. Obveze prema dobavljačima (u €)	0	0	0
9. Obveze po vrijednosnim papirima (u €)	0	0	0
10. Ostale dugoročne obveze (u €)	0	0	0
11. Odgođena porezna obveza (u €)	0	0	0
D) KRATKOROČNE OBVEZE (u €)	232.619	206.664	232.822
1. Obveze prema poduzetnicima unutar grupe (u €)	0	0	0
2. Obveze za zajmove, depozite i slično poduzetnika unutar grupe (u €)	0	0	0
3. Obveze prema društvima povezanim sudjelujućim interesom (u €)	0	0	0
4. Obveze za zajmove, depozite i slično društava povezanih sudjelujućim int (u €)	0	0	0
5. Obveze za zajmove, depozite i slično (u €)	0	13.272	0
6. Obveze prema bankama i drugim financijskim institucijama (u €)	0	0	0
7. Obveze za predujmove (u €)	0	0	0
8. Obveze prema dobavljačima (u €)	205.285	169.409	203.264
9. Obveze po vrijednosnim papirima (u €)	0	0	0
10. Obveze prema zaposlenicima (u €)	9.274	14.203	14.651
11. Obveze za poreze, doprinose i sličana davanja (u €)	18.060	9.780	11.084
12. Obveze s osnove udjela u rezultatu (u €)	0	0	0
13. Obveze po osnovi dugotrajne imovine namijenjene prodaji (u €)	0	0	0
14. Ostale kratkoročne obveze (u €)	0	0	3.823
E) ODGOĐENO PLAĆANJE TROŠKOVA I PRIHOD BUDUĆEGA RAZDOBLJA (u €)	0	0	0
F) UKUPNO - PASIVA (u €)	548.270	623.071	464.871
G) IZVANBILANČNI ZAPISI (u €)	0	0	0

Račun dobiti i gubitka

	2020	2021	2022
I. POSLOVNI PRIHODI (u €)	641.214	752.136	570.140
1. Prihodi od prodaje s poduzetnicima unutar grupe (u €)	0	0	0
2. Prihodi od prodaje (izvan grupe) (u €)	477.640	627.837	316.105
3. Prihodi na temelju upotrebe vlastitih proizvoda, robe i usluga (u €)	0	0	0
4. Ostali poslovni prihodi s poduzetnicima unutar grupe (u €)	0	0	0
5. Ostali poslovni prihodi (izvan grupe) (u €)	163.574	124.299	254.035
II. POSLOVNI RASHODI (u €)	636.143	731.809	552.272
1. Promjene vrijednosti zaliha proizvodnje u tijeku i gotovih proizvoda (u €)	0	0	0
2. Materijalni troškovi (u €)	347.330	474.358	360.270
a) Troškovi sirovina i materijala (u €)	184.496	273.709	192.371
b) Troškovi prodane robe (u €)	57.860	84.803	51.969
c) Ostali vanjski troškovi (u €)	104.973	115.846	115.931
3. Troškovi osoblja (u €)	248.348	200.905	108.287
a) Neto plaće i nadnice (u €)	180.603	139.729	75.270
b) Troškovi poreza i doprinosa iz plaća (u €)	45.673	36.040	19.532
c) Doprinosi na plaće (u €)	22.071	25.137	13.484
4. Amortizacija (u €)	5.255	0	0
5. Ostali troškovi (u €)	34.474	54.600	23.561
6. Vrijednosna usklađenja (u €)	0	0	0
a) dugotrajne imovine osim financijske imovine (u €)	0	0	0
b) kratkotrajne imovine osim financijske imovine (u €)	0	0	0
7. Rezerviranja (u €)	0	0	0
a) Rezerviranja za mirovine, otpremnine i slične obveze (u €)	0	0	0
b) Rezerviranja za porezne obveze (u €)	0	0	0
c) Rezerviranja za započete sudske sporove (u €)	0	0	0
d) Rezerviranja za troškove obnavljanja prirodnih bogatstava (u €)	0	0	0
e) Rezerviranja za troškove u jamstvenim rokovima (u €)	0	0	0
f) Druga rezerviranja (u €)	0	0	0
8. Ostali poslovni rashodi (u €)	736	1.945	60.155
III. FINANCIJSKI PRIHODI (u €)	104	43	46
1. Prihodi od ulaganja u udjele (dionice) poduzetnika unutar grupe (u €)	0	0	0

Bilanca RDG

Dun & Bradstreet d.o.o.

Izdano dana 1. veljače 2024.

2. Prihodi od ulaganja u udjele (dionice) društava povezanih sudjelujućim i (u €)	0	0	0
3. Prihodi od ostalih dugotrajnih financijskih ulaganja i zajmova poduzetni (u €)	0	0	0
4. Ostali prihodi s osnove kamata iz odnosa s poduzetnicima unutar grupe (u €)	0	0	0
5. Tečajne razlike i ostali financijski prihodi iz odnosa s poduzetnicima u (u €)	0	0	0
6. Prihodi od ostalih dugotrajnih financijskih ulaganja i zajmova (u €)	0	0	0
7. Ostali prihodi s osnove kamata (u €)	0	33	33
8. Tečajne razlike i ostali financijski prihodi (u €)	104	10	14
9. Nerealizirani dobiti (prihodi) od financijske imovine (u €)	0	0	0
10. Ostali financijski prihodi (u €)	0	0	0
IV. FINANCIJSKI RASHODI (u €)	3.074	15.459	10.463
1. Rashodi s osnove kamata i slični rashodi s poduzetnicima unutar grupe (u €)	0	0	0
2. Tečajne razlike i drugi rashodi s poduzetnicima unutar grupe (u €)	0	0	0
3. Rashodi s osnove kamata i slični rashodi (u €)	3.074	15.397	10.297
4. Tečajne razlike i drugi rashodi (u €)	0	63	167
5. Nerealizirani gubici (rashodi) od financijske imovine (u €)	0	0	0
6. Vrijednosna usklađenja financijske imovine (neto) (u €)	0	0	0
7. Ostali financijski rashodi (u €)	0	0	0
V. UDIO U DOBITI OD DRUŠTAVA POVEZANIH SUDJELUJUĆIM INTERESOM (u €)	0	0	0
VI. UDIO U DOBITI OD ZAJEDNIČKIH POTHVATA (u €)	0	0	0
VII. UDIO U GUBITKU OD DRUŠTAVA POVEZANIH SUDJELUJUĆIM INTERESOM (u €)	0	0	0
VIII. UDIO U GUBITKU OD ZAJEDNIČKIH POTHVATA (u €)	0	0	0
IX. UKUPNI PRIHODI (u €)	641.318	752.179	570.186
X. UKUPNI RASHODI (u €)	639.217	747.268	562.736
XI. DOBIT ILI GUBITAK PRIJE OPOREZIVANJA (u €)	2.101	4.910	7.451
1. Dobit prije oporezivanja (u €)	2.101	4.910	7.451
2. Gubitak prije oporezivanja (u €)	0	0	0
XII. POREZ NA DOBIT (u €)	0	0	0
XIII. DOBIT ILI GUBITAK RAZDOBLJA (u €)	2.101	4.910	7.451
1. Dobit razdoblja (u €)	2.101	4.910	7.451
2. Gubitak razdoblja (u €)	0	0	0
XIV. DOBIT ILI GUBITAK PREKINUTOG POSLOVANJA PRIJE OPOREZIVANJA (u €)	0	0	0
1. Dobit prekinutog poslovanja prije oporezivanja (u €)	0	0	0

Bilanca RDG

Dun & Bradstreet d.o.o.

Izdano dana 1. veljače 2024.

2. Gubitak prekinutog poslovanja prije oporezivanja (u €)	0	0	0
XV. POREZ NA DOBIT PREKINUTOG POSLOVANJA (u €)	0	0	0
1. Dobit prekinutog poslovanja za razdoblje (u €)	0	0	0
2. Gubitak prekinutog poslovanja za razdoblje (u €)	0	0	0
XVI. DOBIT ILI GUBITAK PRIJE OPOREZIVANJA (u €)	0	0	0
1. Dobit prije oporezivanja (u €)	0	0	0
2. Gubitak prije oporezivanja (u €)	0	0	0
XVII. POREZ NA DOBIT (u €)	0	0	0
XVIII. DOBIT ILI GUBITAK RAZDOBLJA (u €)	0	0	0
1. Dobit razdoblja (u €)	0	0	0
2. Gubitak razdoblja (u €)	0	0	0
XIX. DOBIT ILI GUBITAK RAZDOBLJA (u €)	0	0	0
1. Pripisana imateljima kapitala matice (u €)	0	0	0
2. Pripisana manjinskom (nekontrolirajućem) interesu (u €)	0	0	0
I. Dobit ili gubitak razdoblja (u €)	0	0	0
II. Ostala sveobuhvatna dobit/gubitak prije poreza (u €)	0	0	0
III. Stavke koje neće biti reklasificirane u dobit ili gubitak (u €)	-	0	0
1. Promjene revalorizacijskih rezervi dugotrajne materijalne i nematerijalne i (u €)	0	0	0
2. Dobitak ili gubitak s osnove naknadnog vrednovanja vlasničkih vrijednosnih (u €)	-	0	0
3. Promjene fer vrijednosti financijske obveze po fer vrijednosti kroz račun d (u €)	-	0	0
4. Aktuarski dobici/gubici po planovima definiranih primanja (u €)	0	0	0
5. Ostale stavke koje neće biti reklasificirane (u €)	-	0	0
6. Porez na dobit koji se odnosi na stavke koje neće biti reklasificirane (u €)	-	0	0
IV. Stavke koje je moguće reklasificirati u dobit ili gubitak (u €)	-	0	0
1. Tečajne razlike iz preračuna inozemnog poslovanja (u €)	0	0	0
2. Dobitak ili gubitak s osnove naknadnog vrednovanja dužničkih vrijednosnih p (u €)	-	0	0
3. Dobit ili gubitak s osnove učinkovite zaštite novčanih tokova (u €)	0	0	0
4. Dobit ili gubitak s osnove učinkovite zaštite neto ulaganja u inozemstvu (u €)	0	0	0
5. Udio u ostaloj sveobuhvatnoj dobiti/gubitku društava povezanih sudjelujućim (u €)	0	0	0
6. Promjene fer vrijednosti vremenske vrijednosti opcije (u €)	-	0	0
7. Promjene fer vrijednosti terminskih elemenata terminskih ugovora (u €)	-	0	0
8. Ostale stavke koje je moguće reklasificirati u dobit ili gubitak (u €)	-	0	0
9. Porez na dobit koji se odnosi na stavke koje je moguće reklasificirati u	-	0	0

Bilanca RDG

Dun & Bradstreet d.o.o.

Izdano dana 1. veljače 2024.

do (u €)

V. Neto ostala sveobuhvatna dobit ili gubitak (u €)	0	0	0
VI. Ukupna sveobuhvatna dobit ili gubitak razdoblja (u €)	0	0	0
VI. SVEOBUHVATNA DOBIT ILI GUBITAK RAZDOBLJA (u €)	0	0	0
1. Pripisana imateljima kapitala matice (u €)	0	0	0
2. Pripisana manjinskom (nekontrolirajućem) interesu (u €)	0	0	0

Objašnjenja

Tekuća likvidnost

Tekuća likvidnost pokazuje u kojoj mjeri kratkotrajna imovina poduzeća pokriva kratkoročne obveze. Cilj je utvrditi raspoložive li poduzeće sa dovoljno likvidnih sredstava kako bi u kratkom roku mogao podmiriti svoje tekuće obveze. Optimalna razina ovog pokazatelja kreće se između 1,5 i 2.

Stupanj zaduženosti

Stupanj zaduženosti pokazuje koliki je udio vanjskih izvora financiranja u financiranju imovine poduzeća. Veći stupanj zaduženosti sugerira veću zaduženost poduzeća, dok eventualna vrijednost iznad 1 sugerira kako je kapital poduzeća negativan. Gornja granica prihvatljive zaduženosti smatra se 0,7.

Naplata potraživanja

Naplata potraživanja mjeri koliko je poduzeće uspješno u naplati od kupaca prema podacima na zadnji dan u godini. Veća razina realiziranih prihoda u odnosu na razinu nenaplaćenih potraživanja značit će kraću iskazanu naplatu potraživanja poduzeća. S obzirom da je uobičajena valuta plaćanja unutar 60 dana, sva poduzeća koja imaju vrijednost ovog pokazatelja iznad te razine očito ne uspijevaju uredno naplaćivati svoja potraživanja.

Plaćanje obveza

Plaćanje obveza mjeri urednost podmirenja obveza prema dobavljačima na temelju podataka iz zadnjeg dana u godini. Manji iznos nepodmirenih obveza prema dobavljačima u odnosu na iznos ostvarenih materijalnih troškova poduzeća značit će kraći prosjek plaćanja obveza. Ukoliko poduzeće ima ovaj pokazatelj veći od 60 dana, vrlo vjerojatno ne podmiruje svoje obveze na vrijeme.

Neto profitna marža

Neto profitna marža predstavlja omjer neto dobiti i ukupnih prihoda, odnosno mjeri koliki je udio od ukupno realiziranih prihoda ostao vlasnicima poduzeća na raspolaganju nakon oporezivanja bruto dobiti. Veća vrijednost ovog pokazatelja sugerira veću razliku između ostvarenih prihoda i rashoda u korist prihoda. Negativna neto profitna marža sugerira kako je poduzeće ostvarilo neto gubitak, tj. ostvareni rashodi bili su veći od prihoda.

Operativna marža

Operativna marža predstavlja omjer poslovne dobiti i poslovnih rashoda. Za razliku od neto profitne marže, ona u obzir uzima samo prihode i rashode ostvarene iz direktne poslovne aktivnosti, dok isključuje investicijsku i financijsku aktivnost poduzeća. Negativna operativna marža sugerira kako je dobit iz poslovnih aktivnosti poduzeća bila negativna.

Udio u djelatnosti

Dun & Bradstreet d.o.o.

Izdano dana 1. veljače 2024.

Sažetak udjela u djelatnosti (2022)

Djelatnost subjekta (prema posljednjem financijskom izvještaju): 55.10 - Hoteli i sličan smještaj

TEMPLAR d.o.o. u svojoj glavnoj djelatnosti ima udio od 0,02% i nalazi se na 379. mjestu obzirom na ukupne prihode. Sveukupno u djelatnosti 55.10 postoji 1534 subjekata. (Broje se samo subjekti koji predaju godišnja financijska izvješća)

Prvih 10 subjekata u djelatnosti drži udio od 43,57%. Tvrtka TEMPLAR d.o.o. prema veličini je rangirana kao malo poduzeće.

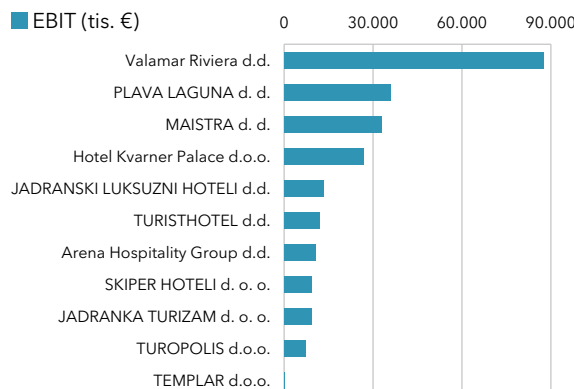
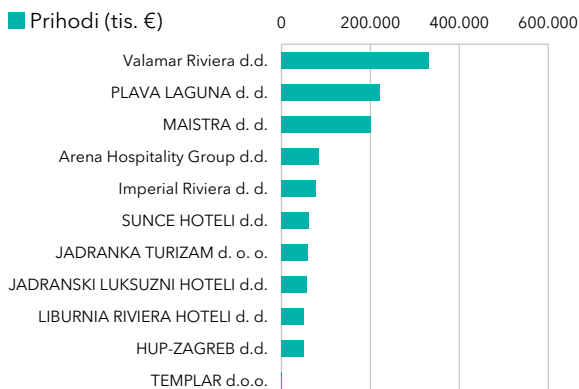
Unutar djelatnosti obzirom na veličinu postoji: 1190 mikro, 261 malo, 67 srednje velikih i 16 velikih poduzeća.

Udio u djelatnosti prema ukupnom prihodu (2022)

Rang	Naziv poduzeća	Udio u top 10	Udio u djelatnosti
1.	Valamar Riviera d.d.	27,68%	12,06%
2.	PLAVA LAGUNA d. d.	18,57%	8,09%
3.	MAISTRA d. d.	16,73%	7,29%
4.	Arena Hospitality Group d.d.	7,01%	3,05%
5.	Imperial Riviera d. d.	6,53%	2,85%
6.	SUNCE HOTELI d.d.	5,21%	2,27%
7.	JADRANKA TURIZAM d. o. o.	4,93%	2,15%
8.	JADRANSKI LUKSUZNI HOTELI d.d.	4,82%	2,1%
9.	LIBURNIA RIVIERA HOTELI d. d.	4,26%	1,86%
10.	HUP-ZAGREB d.d.	4,26%	1,85%
379.	TEMPLAR d.o.o.	0,05%	0,02%
Ostali u djelatnosti:			56,43%

Udio u djelatnosti prema EBIT (2022)

Rang	Naziv poduzeća	Udio u top 10	Udio u djelatnosti
1.	Valamar Riviera d.d.	35,65%	19,22%
2.	PLAVA LAGUNA d. d.	14,68%	7,91%
3.	MAISTRA d. d.	13,4%	7,23%
4.	Hotel Kvarner Palace d.o.o.	10,89%	5,87%
5.	JADRANSKI LUKSUZNI HOTELI d.d.	5,48%	2,96%
6.	TURISTHOTEL d.d.	4,93%	2,66%
7.	Arena Hospitality Group d.d.	4,4%	2,37%
8.	SKIPER HOTELI d. o. o.	3,81%	2,05%
9.	JADRANKA TURIZAM d. o. o.	3,79%	2,04%
10.	TUROPOLIS d.o.o.	2,97%	1,6%
544.	TEMPLAR d.o.o.	0,01%	0%
Ostali u djelatnosti:			46,09%



Pravni odnosi

Status subjekta:

Bez postupka

Osnivački akt:

Izjava o osnivanju d.o.o. od 06.11.2002.g. Izjavom o izmjeni izjave od 27.10.2011. jedini član društva je izmijenio Izjavu od 06.11.2002. godine u članku 2 kojim je promijenjena tvrtka društva, u članku 4. kojim je izmijenio djelatnost društva. Odlukom člana društva od 31.03.2015.g. usvojena je nova Izjava o osnivanju d.o.o. koja u cijelosti zamjenjuje Izjavu o osnivanju d.o.o. od 27.10.2011. Izjava o osnivanju od 31.03.2015. Odluka o zaključenju Društvenog ugovora od 17.06.2020. godine, koji u cijelosti zamjenjuje Izjavu o osnivanju od 31.03.2015. godine Odlukom o izmjeni društvenog ugovora od 24.11.2021.godine članovi društva mijenjaju odredbe Društvenog ugovora od 17.06.2020.godine i to članka 6. koji se odnosi na članove društva, članka 7. koji se odnosi na temeljni kapital društva. Odlukom o izmjeni Društvenog ugovora od 29.03.2022. godine članovi društva mijenjaju odredbe Društvenog ugovora od 24.11.2021. godine i to članka 6. koji se odnosi na članove društva i članka 7. koji se odnosi na temeljni kapital društva.

Temeljni kapital:

20.000,00 (kuna)

Statusne promjene: podjela subjekta upisa odvajanje s osnivanjem

Podjela subjekta upisa, odvajanje s osnivanjem Društvo TEMPLAR d.o.o., Osijek, dijeli se temeljem Odluke Skupštine društva od 29.03.2022. o potvrdi i usvajanju Plana podjele i podjela navedena u PLANU PODJELE DRUŠTVA TEMPLAR d.o.o., Osijek S OSNIVANJEM NOVOG DRUŠTVA RIVER SPA d.o.o., Osijek od 18.02.2022. godine, a kojim se društvo TEMPLAR d.o.o., Osijek dijeli sukladno istom PLANU PODJELE od 18.02.2022. godine te se osniva novo društvo RIVER SPA d.o.o., Osijek koje preuzima sva prava i obveze iz istog PLANA PODJELE te temeljem te podjele prenosi nekretnine, imovinu, prava i obveze na društvo koje se osniva RIVER SPA d.o.o., Osijek.

Promjene temeljnog kapitala:

Odlukom o povećanju temeljnog kapitala te Odlukom o izmjeni društvenog ugovora od 24.11.2021.godine povećava se temeljni kapital sa iznosa od 20.000,00 kuna za iznos od 20.000,00 kuna na iznos od 40.000,00 kuna uplatom u novcu članova društva. Podjela subjekta upisa, odvajanje s osnivanjem Odlukom Skupštine društva od 29.03.2022. godine, potvrđen je i usvojen Plan podjele i podjela navedena u PLANU PODJELE DRUŠTVA TEMPLAR d.o.o., Osijek S OSNIVANJEM NOVOG DRUŠTVA RIVER SPA d.o.o., Osijek od 18.02.2022. godine, a kojim se društvo TEMPLAR d.o.o., Osijek dijeli sukladno istom PLANU PODJELE od 18.02.2022. godine te se osniva novo društvo RIVER SPA d.o.o., Osijek koje preuzima sva prava i obveze iz gore navedenog PLANA PODJELE te se na taj način temeljni kapital društva koje se dijeli, TEMPLAR d.o.o., Osijek smanjuje sa iznosa od 40.000,00 kn (četrdesettisućakuna) za iznos od 20.000,00 kn (dvadesettisućakuna) na iznos od 20.000,00 kn (dvadesettisućakuna), a analogno tome te sukladno istom PLANU PODJELE, temeljni kapital društva koje se osniva RIVER SPA d.o.o., Osijek je 20.000,00 kn (dvadesettisućakuna).

Registrirane djelatnosti

kupnja i prodaja robe
obavljanje trgovačkog posredovanja na domaćem i inozemnom tržištu
zastupanje inozemnih tvrtki
djelatnosti javnoga cestovnog prijevoza putnika i tereta u domaćem i međunarodnom prometu
pružanje kolodvorskih usluga
prijevoz za vlastite potrebe
marketing, promidžba (reklama i propaganda)
pripremanje hrane i pružanje usluga prehrane
pripremanje i usluživanje pića i napitaka
pružanje usluga smještaja
pripremanje hrane za potrošnju na drugom mjestu sa ili bez usluživanja (u prijevoznom sredstvu, na priredbama i sl.) i opskrba tom hranom (catering)
proizvodnja dijelova i pribora za motorna vozila
održavanje i popravak motornih vozila
iznajmljivanje automobila

Pravna obavijest

Ovo izvješće dobivate u skladu s vašim ugovorom o pretplati i uvjetima i odredbama na DUN & BRADSTREET D.O.O., Zagreb, Hrvatska. Osim ako je izričito drugačije dogovoreno, informacije u ovom izvješću tvrtke namijenjene su isključivo za vlastitu upotrebu. Sve poslovne informacije u ovom izvješću, koje sadrže pojedinosti o kreditnoj sposobnosti i solventnosti (također se nazivaju procjena rizika, indeks kreditnog rejtinga ili kreditna preporuka), ne smiju se tumačiti kao izjava o činjenicama ili individualnoj stručnosti, a također ne kao „ocjena“ u smislu Uredbe (EZ) br. 1060/2009 od 16. rujna 2009. o agencijama za kreditni rejting. Umjesto toga, ove se informacije odnose isključivo na vrijednosne prosudbe, koje se temelje na matematičkim i statističkim analizama i automatski kreiranim procjenama vjerojatnosti (“bodovanje”). Nastojimo pružiti informacije koje su točne i potpune. Međutim, zbog stalno mijenjanja baza podataka i oslanjanja na vanjske izvore ne možemo prihvatiti odgovornost za informacije u ovom izvješću tvrtke koje su ažurne, točne ili potpune, osim u slučajevima grubog nemara ili namjere. Za sve posljedice odluka donesenih na temelju ovog izvješća odgovornost je isključivo korisnika. Autorska prava © 2021 Dun & Bradstreet Inc., Jacksonville (Florida), SAD. Sva prava pridržana.

Za sve pojedinosti pogledati

<http://www.poslovna.hr/>