


PISMO UPRAVE

o uvjetima i razlozima pokretanja predstečajnog postupka



Split, 01.12.2022

Sadržaj:

1	UVOD.....	4
2	Informacije o društvu Brodosplit d.d.	5
2.1	Nadležni sud.....	5
2.2	MBS	5
2.3	OIB.....	5
2.4	EUID	5
2.5	Status	5
2.6	Tvrtka.....	5
2.7	Sjedište/adresa	5
2.8	Adresa elektroničke pošte.....	5
2.9	Temeljni kapital	5
2.10	Pravni oblik	5
2.11	Predmet poslovanja	5
2.12	Nadzorni odbor na dan 30.09.2022	5
2.13	Osobe ovlaštene za zastupanje	6
3	Povijest i iskustvo društva Brodosplit d.d. u obavljanju djelatnosti.....	7
4	Sustav upravljanja kvalitetom i međunarodno priznati certifikati.....	12
5	Struktura grupe Brodosplit.....	13
6	Zaposlenost	15
6.1	Demografske mjere:.....	15
7	Ocjena financijskog poslovanja	16
7.1.	Račun dobiti i gubitka za razdoblje 1.1.2019. - 31.12.2019.	17
7.2.	Bilanca stanja društva Brodosplit d.d. na dan 31.12.2019.....	18
7.3.	Račun dobiti i gubitka za razdoblje 1.1.2020 - 31.12.2020.	19
7.4.	Bilanca stanja društva Brodosplit d.d. na dan 31.12.2020.....	20
7.5.	BILANCA STANJA NA DAN 31.12.2021.	21
7.6.	RAČUN DOBITI I GUBITI ZA RAZDOBLJE 1.1.2021 – 31.12.2021	24
7.7.	PRELIMINARNA BILANCA STANJA NA DAN 31.08.2022	26
7.8.	PRELIMINARNI RAČUN DOBITI I GUBITI ZA RAZDOBLJE 01.01.2022 – 31.08.2022	29

8	Nedavno završeni i isporučeni projekti.....	32
9	Brodograđevni projekti u izvođenju (gradnji).....	40
10	Novougovoreni brodograđevni projekti (u postupku osnaživanja ugovora).....	42
11	Istraživanje i razvoj.....	44
12.1.	Projekti ulaganja u istraživanje i razvoj.....	44
12.2.	EU projekti:.....	44
12.3.	PROJEKTI POVEĆANJA ENERGETSKE UČINKOVITOSTI:.....	44
12	Razlozi za otvaranje predstečajnog postupka.....	45
13	Tržišna i financijska pozicija Brodosplit d.d.....	47
14	Predstečajni razlozi	48
15	Zaključak.....	49

1 UVOD

Brodograđevna industrija Split d.d., Split (dalje u tekstu Brodosplit d.d.) d.d. je krovno društvo grupe poduzeća čiji je osnivač, odnosno vlasnik ili suvlasnik, a koja zajedno sudjeluju u poslovnim procesima projektiranja, ugovaranja, izgradnje, ispitivanja i primopredaje velikih brodova, čeličnih konstrukcija i struktura. Krovno društvo Brodosplit d.d. zapošljava upravljačku strukturu te voditelje, odnosno direktore projekata, prodaju, dok ovisna društva i ostala društva u grupi zapošljavaju svo potrebno inženjersko, razvojno i operativno osoblje. Bitno je naglasiti da cca. 200 radnika (inženjera, projektanata i dizajnera) koji su zaposleni u matičnoj DIV GRUPI d.o.o. obavlja potrebne poslove iz te djelatnosti za Brodosplit d.d.

Brodosplit d.d. član je grupe DIV, najveće regionalne metaloprerađivačke grupe poduzeća, te jednog od najvećih privatnih poslodavaca u RH.

Godine 2013., nakon provedenog trogodišnjeg postupka „privatizacije“ i nakon svih potrebnih odluka domaćih (AZTN, Vlada Republike Hrvatske (dalje VRH)) dionika postupka i Europske Komisije (dalje EK), svih 99,78% dionica u portfelju Republike Hrvatske je prodano poduzeću DIV Brodogradnja d.o.o. uz obvezno provođenje sveobuhvatnog restrukturiranja radi dovođenja poslovanja društvo u poziciju dugoročno održivog poslovanja, bez subvencioniranja od strane države. Cijeli taj proces dio je sveukupnog postupka pristupanja RH Europskoj Uniji. Restrukturiranje je moglo trajati najdulje 5 (pet) godina, odnosno do 2018. godine, kada je uspješno i završeno. Brodosplit d.d. je pokazatelj dugoročne održivosti i uspješno provedenog restrukturiranja pokazao već od 2016., od kada u kontinuitetu, sve do danas, ostvaruje dobitak iz poslovanja i to kako na samom Brodosplit d.d. tako i konsolidirano na nivou grupe Brodosplit.

Za obavljanje svoje djelatnosti projektiranja, gradnje, opremanja, ispitivanja, popravljanja brodova, plovnih objekata, čeličnih konstrukcija i drugih poslova iz svoje registrirane djelatnosti ima Ugovor o koncesiji pomorskog dobra u svrhu korištenja luke posebne namjene – brodogradilišta Split, od 19. travnja 2000 godine, odnosno Dodatak Br. 1. istom. Brodosplit d.d. je ovlaštenik koncesije na istoj lokaciji od svog osnutka.

2 INFORMACIJE O DRUŠTVU BRODOSPLIT D.D.

2.1 NADLEŽNI SUD

Trgovački sud u Splitu

2.2 MBS

060175040

2.3 OIB

18556905592

2.4 EUID

HRSR.060175040

2.5 STATUS

Bez postupka

2.6 TVRTKA

BRODOGRAĐEVNA INDUSTRIJA SPLIT, dioničko društvo

English SHIPBUILDING INDUSTRY SPLIT, joint stock company

BRODOSPLIT d.d.

English BRODOSPLIT JSC

2.7 SJEDIŠTE/ADRESA

Split (Grad Split)

Put Supavla 21

2.8 ADRESA ELEKTRONIČKE POŠTE

brodosplit@divgroup.eu

2.9 TEMELJNI KAPITAL

535.466.220,00 kuna

2.10 PRAVNI OBLIK

dioničko društvo

2.11 PREDMET POSLOVANJA

Brodogradnja

2.12 NADZORNI ODBOR NA DAN 30.09.2022

ZDENKO ŠOŠ, OIB: 97629802113 iz Zagreba,

- predsjednik nadzornog odbora

DARKO PAPPO, OIB 50958091159 iz Zagreba

-zamjenik predsjednika nadzornog odbora

VLADO ŠOIĆ, OIB: 30674637547 iz Samobora

- član nadzornog odbora

Željko Debeljak, OIB: 63685072440 iz Bregane

- član nadzornog odbora

2.13 OSOBE OVLAŠTENE ZA ZASTUPANJE

TOMISLAV DEBELJAK, OIB: 09971916975 iz Bregane

- predsjednik uprave

- direktor, zastupa Društvo pojedinačno i samostalno, od 2. svibnja 2013. godine


Tomislav Čorak, OIB: 20401089046 iz Zagreba

- član uprave

- direktor, zastupa Društvo pojedinačno i samostalno od 9. srpnja 2019.


3 POVIJEST I ISKUSTVO DRUŠTVA BRODOSPLIT D.D. U OBAVLJANJU DJELATNOSTI

Godine 1922. ujedini se 7 manjih „škverova“, nakon čega je osnovano je Pomorsko industrijsko i tehničko poduzeće „Braća Matijević“, poslije preimenovano u „Marjan“. Malo remontno brodogradilište podno tvornice cementa „Betizza“ dičilo se dokom kupljenim u Trstu. Osim vlastite elektrocentrale, škver poduzetne braće imao je ljevaonicu, elektrotehničku i kovačku radionicu, a radionica za autogeno zavarivanje bila je tehničko čudo neviđeno u onodobnom Splitu.



Slika 1 - Fotografija iz arhive Brodosplita d.d.


Krajem tridesetih godina 20. stoljeća, prigodom gradnje dviju podmornica u francuskom brodogradilištu „Siege Social Ateliers et Chanties de la Loire“ iz Nantesa, uspostavljeni su prvi kontakti oko angažiranja francuskog kapitala u jačanju brodogradnje na ovim prostorima. Prvi rezultat tih razgovora ostvario se u ožujku 1931. godine formiranjem tvrtke "Jugoslavensko društvo za izradu i opravku brodova" sa sjedištem u Beogradu. Novoosnovano društvo kupilo je krajem ožujka 1931. godine Pomorsko-industrijsko i tehničko poduzeće "Marjan", i to dok, ljevaonicu i mehaničku radionicu, a 18. kolovoza 1931. godine kupljeno je i brodogradilište "Jug" i njegove nekretnine na Glavičinama-uvala Supaval.



Slika 2 - Fotografija iz arhive Brodosplita d.d.

N
ovoos
novan
a
tvrtka
izvršil
a je u
prvoj
godini
poslov
anja
popra
vke na
53
parob
roda,

2
jedrenjaka i 3 čamca s ukupno 35.751 tona. Već početkom 1932. godine društvo je pristupilo proširenju poslovnih površina i podizanju proizvodnih pogona. Započeta je gradnja dvaju navoza od 60 i 80 m, te nekoliko radionica. Odlukom glavne skupštine dioničara "Jugoslavenskog društvo za izradu i opravku brodova" izvršena je izmjena naziva tvrtke, tako da od 11. kolovoza 1932. godine novi naslov glasi Brodogradilište "Split" A.D., te je određeno da se i sjedište društva premjesti iz Beograda u Split. Otvaranje Brodogradilišta "Split" izvršeno je 8. listopada 1932



Slika 3 - Fotografija iz arhive Brodosplita d.d.

·
godi
ne
sveča
nim
spušt
anje
m
popra
vljen
og
jedre
njaka
"Kozj
ak".

Godine 1933. izgrađena je i prva novogradnja (Nov. 1), barkasa dužine 11 m s ugrađenim Diesel motorom, a naručena je od Kraljevske mornarice. Svečano porinuće i primopredaja obavljani su 7. lipnja 1933. godine.

Pod Francuzima je uvedena viša tehnologija, razvila se suvremena brodogradnja, te gradnja brodova od čelika. Investirali su velik novac, izgradili su i dva suvremena navoza, a profit se počeo javljati 1938. Gradili su brodove za Financijsku stražu, jedan remorker, potom razarače "Ljubljana" i "Zagreb" za mornaricu Kraljevine Jugoslavije i dva velika putnička broda "Sarajevo" i "Šumadija". Split je u to vrijeme bio jedina brodograđevna industrija Jugoslavije.

Pred početak II. svjetskog rata, točnije 30. srpnja 1936. započelo je u splitskom Brodogradilištu novo razdoblje koje je označilo početak suvremene brodogradnje u Splitu. Te godine je u more porinut prvi čelični brod na vlastiti parni pogon - remorker gradnja željeznih brodova po suvremenoj tehnologiji, čime je učinjen prijelaz sa zanatske na industrijsku brodogradnju. Na tim temeljima, poslije II svjetskog rata podignuta je moderna i u svijetu poznata Brodograđevna industrija "Split" - Brodosplit.


U posljednjih sedamdesetak godina brodogradilište je isporučilo više od 450 brodova s ukupnom nosivošću od preko 10 milijuna tona. 80% proizvodnje Brodosplita odnosi se na inozemne naručitelje. Mnogi od ovih brodova dobili su priznanja od uglednih međunarodnih institucija. Samo u posljednjih dvadesetak godina, deset je brodova sa splitskih navoza na listama najboljih projekata u svojim kategorijama.

Godine 2013., nakon provedenog međunarodnog natječaja za privatizaciju i restrukturiranje, 99,78% dionica Brodosplita d.d. kupila je tvrtka DIV-Brodogradnja d.o.o., te je tako Brodosplit sa svojim ovisnim društvima postao članicom DIV grupe.

Brodosplit je danas nakon uspješno provedenog restrukturiranja na čelu je grupe poduzeća gore opisane duge i blistave tradicije, i jedno od najpoznatijih europskih brodogradilišta. Od početaka, još 1922. godine ujedinjenjem 7 manjih brodogradilišta, nalazi se na istoj lokaciji u neposrednoj blizini aerodroma, teretne i putničke međunarodne luke i same povijesne jezgre grada Splita.

Osnovna djelatnost je izgradnja svih tipova trgovačkih i putničkih brodova i jednog dijela brodova specijalne namjene, kao i specijalnih čeličnih konstrukcija. Radionice i navozi Brodosplita prostiru se na površini od cca 560.000 m² s ukupno 110.000 m² natkrivenih objekata. Raspolaže s četiri opremljena navoza i brojnim strojevima, opremom, sredstvima i objektima s mogućnošću gradnje brodova do 300 metara dužine i 50 metara širine.

Vrsni inženjeri, projektanti i dizajneri realiziraju sve dizajnerske i inženjerske zahtjeve Kupaca i naručitelja od ideje do konačnog rješenja koristeći moderne tehnike zavarivanja čeličnih i drugih materijala, izradu proizvoda od nodularnog i sivog lijeva, kompletna arhitektonska interijerska rješenja, automatizaciju i upravljanje brodskim sustavima, integraciju, procesnu opremu i mnoga druga područja. Stručnjaci Brodosplita su sposobni u kratkom roku izraditi projekt i započeti s izradom produkcije.



Slika 4 - Fotografija iz arhive Brodosplita d.d.

Upravo je iskustvo i stručnost splitskih brodograditelja bila temeljna odrednica talijanskog arhitektonsko-građevinskog konzorcija "Venezia Nuova" da Brodosplit izabere za partnera u jednom od najvećih građevinskih projekata u povijesti Italije s ciljem zaustavljanja utjecaja plime na grad. Isporukom 63 čelične brane za projekt „Mojsije“ s ciljem zaštite lagune grada Venecije od visokih plima Brodosplit će trajno ostati ubilježen u povijest ovog vjerujemo najpoznatijeg grada na vodi u svijetu.

Brodosplit razvija, projektira i gradi najsloženije brodove i ploveće objekte kao dominantni program, te najsloženije čelične konstrukcije za infrastrukturnu, prometnu, energetska, procesnu i opću primjenu. Pozicioniranje Brodosplita u niši složenijih brodova i velikih konstrukcija (motorne jahte, putnički brodovi, vrata Venecije, mostovi, brodovi specijalne namjene) i realizacija poslova dobivenih kroz konkurentnu ponudu na svjetskom tržištu (off shore i on shore) očituju se potpisanim, a neosnaženim, ugovorima kao i projektima o kojima se trenutno pregovara. Tvrtka se okrenula ka projektima i proizvodima koji donose

veću dodanu vrijednost, a jedan od ciljeva restrukturiranja bio je i gradnja vlastite flote. Brodosplit danas upravlja flotom ukupne vrijednosti veće od EUR 180 m, čijim korištenjem tj. charterom se nadopunjuje poslovanje.

Današnji proizvodni program popunjen je gradnjom brodova za putničku, turističku namjenu (kružna putovanja, luksuzna (yachting) putovanja) sve s neograničenim područjem navigacije uključujući i polarna područja. Sve to u pojedinačnim serijama brodova koji se ističu svojim jedinstvenim dizajnom i namjenom, te primijenjenim rješenjima. Gradnja putničkih brodova segment je u kojem hrvatska brodogradilišta mogu konkurirati, a Brodosplit se pozicionirao u tržišnu nišu gradnje Polar Expedition Cruise Vessels i putničkih brodova čija je dužina od 100 do 300 metara. Gradnjom ovih brodova Brodosplit se svrstava među najbolje brodograditelje na svjetskom tržištu.

Dugogodišnje iskustvo i stručnost naših brodograditelja u gradnji sofisticiranih brodova različitih namjena - od putničkih, trgovačkih, kontejnerskih, od brodova za prijevoz nafte, tekućih i rasutih tereta, ledenica, jaružala do drugih specijalnih tipova i vojnih brodova - čine Brodosplit uspješnim i svjetski priznatim brodogradilištem.

Brodogradnja je temeljna djelatnost i naša namjera je graditi velike, složene brodove, naročito u području putničkih, brodove za krstarenja, luksuzne (jahte), specijalne brodove. Autoritet kojim Brodosplit danas nastupa u međunarodnim brodograđevnim krugovima i povjerenje koje brojni klijenti poklanjaju njegovim stručnjacima rezultat su dugogodišnjeg uspješnog rada i visoke kakvoće širokog proizvodnog asortimana.

4 SUSTAV UPRAVLJANJA KVALITETOM I MEĐUNARODNO PRIZNATI CERTIFIKATI

Grupa Brodosplit uspostavila je integrirani sustav upravljanja koji uključuje ISO 9001, ISO 14001, ISO 45001 i ISO 50001 kojim se upravlja centralizirano.

Sustav upravljanja kvalitetom prema ISO 9001:2015 certificiran je po modelu "multi-site", a dodatno "Brodosplit – Brodogradilište specijalnih objekata" d.o.o. certificiran je samostalno.

Sustav upravljanja okolišem prema ISO 14001:2015 odnosi se na jedinstvenu lokaciju Brodosplita i uključuje sva društva-kćeri.

Sustav upravljanja zdravljem i sigurnošću na radu prema ISO 45001:2018, također je certificiran na razini Brodosplita i uključuje sva društva-kćeri.

Sustav upravljanja energijom ISO 50001:2018 je certificiran na razini Brodosplita i uključuje sva društva-kćeri.

5 STRUKTURA GRUPE BRODOSPLIT

Brodograđevna industrija Split d.d., Split krovno je društvo povezanih poduzeća koje zajedno čine Brodosplit grupu. Godine 2013., u razdoblju sveukupnog restrukturiranja, osnovan je niz poduzeća koje pokrivaju zaokružene procese poslovanja brodogradilišta, kako bi ista, s vremenom i specijalizacijom, ostvarivala dodatni prohod s otvorenog tržišta. Od ukupnog broja novoosnovanih društava, dio je neaktivan. Društvo Brodosplit-Plovidba d.o.o., koja u svom portfelju ima brodove u međunarodnoj plovidbi, ima osnovanih niz tzv. off-shore tvrtki koje su vlasnici vlastite flote brodova. Oznaka postotka označava vlasnički udio društva u povezanim društvima. Ostatak do 100% u vlasništvu je matične DIV GRUPA d.o.o., osim u društvu KAMEN-DENT d.o.o. i društvu BRODOSPLIT LIMITED.

U niže navedenim društvima u kojima Brodosplit d.d. ima 30% vlasničkog udjela, Brodosplit d.d. ima sva upravljačka prava, te se istima poslovanja tih društava konsolidira na razini Brodosplit grupe (stanje na dan 30.09.2022).

1. Brodograđevna industrija Split d.d., Split, Hrvatska
 - 1.1. Brodogradilište specijalnih objekata d.o.o. Split, Hrvatska, 100%
 - 1.2. BRODOSPLIT LIMITED, Nairobi, Kenija, 80%
 - 1.3. TRANSPORTNA SREDSTVA d.o.o. u stečajju, Split, Hrvatska, 100%
 - 1.4. OPREMANJE PLOVNIH OBJEKATA d.o.o., Split, Hrvatska, 100%
 - 1.5. OPREMANJE BRODOVA d.o.o. u stečajju, Split, Hrvatska, 100%
 - 1.6. BOJA - TRUP d.o.o. u stečajju, Split, Hrvatska 100%
 - 1.7. ČELIK RADNICI d.o.o. u stečajju, Split, Hrvatska 100%
 - 1.8. KAMEN-DENT d.o.o., Mostar, BiH, 50%
 - 1.9. BRODOSPLIT-ITALIJA SRL., Italija, 100%
 - 1.10. TVORNICA DIZEL MOTORA d.o.o. Split, Hrvatska 100%
 - 1.11. ZAŠTITA TRUPA OD KOROZIJE d.o.o. u stečajju, Split, Hrvatska 100%
 - 1.12. Brodosplit – Plovidba d.o.o. Split, Hrvatska 100%
 - 1.12.1. River Cruise Shipping Inc. Maršalski otoci, 100%
 - 1.12.2. Polar Expeditions Inc. Maršalski otoci 100%
 - 1.12.3. Brodosplit Polar Expeditions B.V. Nizozemska 100%
 - 1.12.4. Polar Explorer Inc., Maršalski otoci 100%
 - 1.12.5. Polaris Expeditions Inc. Maršalski otoci 100%
 - 1.12.6. Polaris Exploration Inc. Maršalski otoci 100%
 - 1.12.7. BS STAR SHIPPING INC. Maršalski otoci 100%
 - 1.12.8. BURIN WIND CRUISE SHIPPING INC. Maršalski otoci 100%
 - 1.12.9. DREAM ONE SHIPPING INC., 100% Liberija
 - 1.12.10. GARBIN WIND CRUISE SHIPPING INC. Maršalski otoci 100%
 - 1.12.11. LEVANT WIND CRUISE SHIPPING INC. Maršalski otoci 100%
 - 1.12.12. MAESTRAL WIND CRUISE SHIPPING INC. Maršalski otoci 100%
 - 1.12.13. PULENAT WIND CRUISE SHIPPING INC. Maršalski otoci 100%
 - 1.12.14. XB AHTS COMPANION SHIPPING INC. Maršalski otoci 100%
 - 1.12.15. XB AHTS GUARDIAN SHIPPING INC. Maršalski otoci 100%
 - 1.12.16. XB AHTS HERO SHIPPING INC. Maršalski otoci 100%

- 1.12.17. XB AHTS SUPPORTER SHIPPING INC. Maršalski otoci 100%
- 1.12.18. GREEN4SEA SHIPPING 1 INC Maršalski otoci 100%
- 1.12.19. GREEN4SEA SHIPPING 2 INC. Maršalski otoci 100%
- 1.12.20. GREEN4SEA SHIPPING 3 INC. Maršalski otoci 100%
- 1.12.21. GREEN4SEA SHIPPING 4 INC. Maršalski otoci 100%
- 1.13. TRUP INŽENJERING d.o.o. u stečaju, Split, Hrvatska 100%
- 1.14. BRODOSPLIT-TRGOVINA d.o.o. u stečaju, Split, Hrvatska 100%
- 1.15. BRODOSPLIT-STROJ d.o.o., Split, Hrvatska 100%
- 1.16. BRODOGRAĐEVNI INSTITUT d.o.o., Split, Hrvatska, 100%
- 1.17. IZRADA ALATA d.o.o. u stečaju, Split, Hrvatska, 30%
- 1.18. ISPITIVANJE BRODSKIH SUSTAVA d.o.o. u stečaju, Split, Hrvatska, 30%
- 1.19. BRAVARSKI SEGMENTI d.o.o. u stečaju, Split, Hrvatska, 30%
- 1.20. CJEVARSKA IZRADA d.o.o. u stečaju, Split, Hrvatska, 30%
- 1.21. ČIŠĆENJE OBJEKATA d.o.o. u stečaju, Split, Hrvatska, 30%
- 1.22. BRODOSPLIT-GRADNJA d.o.o., Split, Hrvatska, 30%
- 1.23. INFORMATIČKI SUSTAVI d.o.o. u stečaju, Split, Hrvatska, 30%
- 1.24. INTERIJER I ZAVRŠNI RADOVI d.o.o. u stečaju, Split, Hrvatska, 30%
- 1.25. ISTRAŽIVANJE I RAZVOJ d.o.o., Split, Hrvatska, 30%
- 1.26. IZVOR ENERGIJE VJETROPARKOVA d.o.o., Split, Hrvatska, 30%
- 1.27. KLIMATIZACIJA I VENTILACIJA d.o.o., Split, Hrvatska, 30%
- 1.28. NERAZORNA ISPITIVANJA d.o.o. u stečaju, Split, Hrvatska, 30%
- 1.29. LIJEVANJE d.o.o., Split, Hrvatska, 30%
- 1.30. LJUDSKI RESURSI d.o.o. u stečaju, Split, Hrvatska, 30%
- 1.31. BRODOSPLIT-METALNE KONSTRUKCIJE d.o.o., Split, Hrvatska, 30%
- 1.32. OBLAGANJE d.o.o. u stečaju, Split, Hrvatska, 30%
- 1.33. ODRŽAVANJE STROJEVA d.o.o. u stečaju, Split, Hrvatska, 30%
- 1.34. OPTIMIZACIJA I EKOLOGIJA d.o.o. u stečaju, Split, Hrvatska, 30%
- 1.35. BRODOSPLIT-OTPREMNIŠTVO d.o.o. za usluge, Split, Hrvatska, 30%
- 1.36. PLOVNE DIZALICE d.o.o. za proizvodnju i usluge, Split, Hrvatska, 30%
- 1.37. KORPORATIVNA SIGURNOST I USLUGE d.o.o., Split, Hrvatska, 30%
- 1.38. PRODUKT PLINSKE ELEKTRANE d.o.o., Split, Hrvatska, 30%
- 1.39. BRODOSPLIT-RAČUNOVODSTVO I FINACIJE d.o.o. u stečaju, Split, Hrvatska, 30%
- 1.40. SERVISIRANJE BRODOVA d.o.o., Split, Hrvatska, 30%
- 1.41. SKELARSKI RADOVI d.o.o u stečaju., Split, Hrvatska, 30%
- 1.42. POWER VOYAGES d.o.o., Split, Hrvatska, 30%
- 1.43. STROJNA OBRADA MATERIJALA d.o.o. u stečaju, Split, Hrvatska, 30%
- 1.44. BRODSKA I OSTALA OPREMA d.o.o., Split, Hrvatska, 30%
- 1.45. VJETROSTUPOVI d.o.o., Split, Hrvatska, 30%

6 ZAPOSLENOST

Brodosplit d.d. i ovisna društva su jedan od većih poslodavaca na razini cijele Splitsko Dalmatinske županije, a i na razini Republike Hrvatske. Direktnim zapošljavanjem, zapošljavanjem podizvođača koji obavljaju poslove na lokaciji Brodosplita, te angažiranjem domaćih dobavljača i pružatelja usluga direktno utječe na najmanje 4.000 radnih mjesta, a računajući na članove obitelji i multiplikacijski faktor ima utjecaj na cca 20.000 stanovnika RH.

Naziv društva	Broj zaposlenika
Brodograđevna industrija Split d.d.	149
Plovne dizalice d.o.o.	5
Brodosplit-Plovidba d.o.o.	5
Servisiranje brodova d.o.o.	78
Brodogradilište specijalnih objekata d.o.o.	53
Izvor energije vjetroparkova d.o.o.	5
Brodosplit-metalne konstrukcije d.o.o.	39
Tvornica dizel motora d.o.o.	1
Brodosplit-Stroj d.o.o.	1
Lijevanje d.o.o.	9
Brodosplit-Gradnja d.o.o.	19
Otprema i doprema robe d.o.o.	2
Ukupno:	366

Tablica 1 - Prikaz broja zaposlenih po društvima u Brodosplit grupi na dan 12.10.2022

6.1 DEMOGRAFSKE MJERE:

Brodosplit grupa od 2018. aktivno provodi demografske mjere kojima želi zadržati mlade obitelji u Hrvatskoj i Brodosplit grupi:

- Svakoj našoj zaposlenici na određeno vrijeme nudimo ugovor na neodređeno vrijeme u slučaju trudnoće, odnosno porodiljinog dopusta (do sada 10 slučajeva).
- Za svako novođeno dijete našeg radnika isplaćujemo bruto iznos od 5.000 HRK (ako oba roditelja rade u Grupi, mjera se odnosi na oba roditelja). Do danas smo zaposlenicima po ovoj mjeri isplatili naknadu za 323 djece.
- Našim zaposlenicima, roditeljima troje i više malodobne djece dajemo poseban mjesečni doplatk od 200,00 kn za treće i svako sljedeće dijete, što kroz period odrastanja i podizanja djece od strane roditelja iznosi ukupno oko 40.000kn po svakom roditelju, tj. 80.000kn

ukoliko su oba roditelja zaposlena kod nas. U slučaju redovnog studiranja pojedinog djeteta dobna granica se za tu mjeru pomiče do kraja redovnog studiranja. Ova mjera trenutno obuhvaća 132 djece.

- Svakog radnika koji radi u inozemstvu i odluči se vratiti u Hrvatsku i zaposliti u nekom od naših poduzeća, uz obvezu ostanka najmanje 5 godina u RH, darujemo bruto iznosom od 7.500 HRK.
- Darivanje djece zaposlenika do 15 godina starosti za blagdan sv. Nikole u najvećem neoporezivom iznosu.
- Sponzoriramo kulturno umjetničke i športske klubove u kojima aktivno sudjeluju djeca naših zaposlenika, te sponzoriramo djecu naših zaposlenika koji pokazuju iznimne rezultate (kao učenici, studenti, znanstvenici, umjetnici, sportaši) kao podršku njihovu daljnjem razvoju i napretku.
- Oboljeloj djeci naših zaposlenika doniramo potrebna sredstva za podmirivanje dodatnih troškova povezanih s liječenjem.

7 Ocjena finansijskog poslovanja

U ovom opisu ocjene finansijskog stanja uzeta su u obzir razdoblja 2019. i 2020. godine, obzirom na raspoloživa revidirana finansijska izvješća.

Izvor podataka za izračun odabranih pokazatelja je slijedeća dokumentacija:

- Račun dobiti i gubitka za 2019. i 2020. godinu (revidirano)
- Bilanca stanja na dane 31.12.2019. i 31.12.2020. (revidirano)
- Račun dobiti i gubitka za 2021 (nerevidirano)
- Bilanca stanja na dan 31.12.2021 (nerevidirano)
- Preliminarni račun dobiti i gubiti za 30.09.2022. godine
- Preliminarna bilanca stanja na dan 30.09.2022. godine

7.1. RAČUN DOBITI I GUBITKA ZA RAZDOBLJE 1.1.2019. - 31.12.2019. (REVIDIRANO)

BRODOGRAĐEVNA INDUSTRIJA SPLIT dioničko društvo, Split
Godišnje izvješće za Društvo

Nekonsolidirani izvještaj o sveobuhvatnoj dobiti
za godinu koja je završila 31. prosinca 2019.

<i>(svi iznosi iskazani su u tisućama kuna)</i>	Bilješka	2019.	2018.
Poslovni prihodi	5	374.105	705.493
Ostali poslovni prihodi	6	184.431	32.431
Promjene vrijednosti zaliha nedovršene proizvodnje u tijeku i gotovih proizvoda		(1.781)	718
Materijalni troškovi	7	(199.451)	(193.169)
Troškovi prodane robe		(3.278)	(2.339)
Troškovi usluga	8	(566.172)	(408.407)
Troškovi zaposlenih	9	(12.590)	(17.750)
Amortizacija	10	(21.869)	(34.568)
Ostali poslovni rashodi	11	(116.148)	(43.553)
Dobit iz redovnog poslovanja		137.247	38.906
Financijski prihodi	12	6.390	12.020
Financijski rashodi	13	(62.934)	(21.518)
Dobit prije oporezivanja		80.703	29.408
Porez na dobit	14	1.571	3.405
Dobit za godinu		82.274	32.813
Izveštaj o ostaloj sveobuhvatnoj dobiti			
Promjena fer vrijednosti imovine namijenjene prodaji (neto od poreza)		33	14
Ukupna sveobuhvatna dobit		82.307	32.827

Tabela 2 - Izvodatak (stranica 24) iz revidiranog izvješća: Račun dobiti i gubiti za razdoblje 1.1.2020. – 31.12.2020.

7.2. BILANCA STANJA DRUŠTVA BRODOSPLIT D.D. NA DAN 31.12.2019. (REVIDIRANO)

BRODOGRAĐEVNA INDUSTRIJA SPLIT dioničko društvo, Split
Godišnje izvješće za Društvo

Nekonsolidirani izvještaj o financijskom položaju
na dan 31. prosinca 2019.

<i>(svi iznosi iskazani su u tisućama kuna)</i>	Bilješka	2019	2018
IMOVINA			
Nematerijalna imovina	15	36.342	14.061
Nekretnine, postrojenja i oprema	16	288.005	446.132
Imovina s pravom korištenja	16	11.448	-
Ulažanja u nekretnine	17	3.536	4.275
Dugotrajna ulaganja	18	1.051.307	974.258
Potraživanja od kupaca i ostala potraživanja	19	3.325	6.986
Dugotrajna imovina		1.393.973	845.712
Zalihe	20	203.044	156.077
Potraživanja od kupaca i ostala potraživanja	21	570.500	868.125
Novac i novčani ekvivalenti	22	17.012	5.363
Kratkotrajna imovina		790.556	1.031.465
Odgočena porezna imovina		456	-
UKUPNO IMOVINA		2.184.985	1.877.177
GLAVNICA I OBVEZE			
Temeljni kapital	24	535.466	535.466
Rezerve	24	114.080	188.502
Zadržana dobit		367.164	279.808
Glavnica		1.016.710	1.003.776
Rezerviranja	25	10.619	13.793
Kredit i zajmovi		372.128	-
Odgočena porezna obveza	14	13.933	30.277
Obveze prema dobavljačima i ostale obveze		9.242	-
Dugoročne obveze		405.922	44.010
Rezerviranja	26	2.176	3.239
Kredit i zajmovi	27	151.527	315.231
Obveze prema dobavljačima i ostale obveze	28	608.650	510.901
Kratkoročne obveze		762.353	829.391
Ukupno obveze		1.168.275	873.401
UKUPNO GLAVNICA I OBVEZE		2.184.985	1.877.177

Tablica 3 - Izvodi (stranica 25) iz revidiranog izvješća Bilanca na dan 31.12.2020.

7.3. RAČUN DOBITI I GUBITKA ZA RAZDOBLJE 1.1.2020 - 31.12.2020. (REVIDIRANO)

BRODOGRAĐEVNA INDUSTRIJA SPLIT dioničko društvo, Split
Godišnje izvješće za Društvo

Nekonsolidirani izvještaj o sveobuhvatnoj dobiti za godinu koja je završila 31. prosinca 2020.

<i>(svi iznosi iskazani su u tisućama kuna)</i>	Bilješka	2020.	2019.
Poslovni prihodi	5	776.402	874.105
Ostali poslovni prihodi	6	44.837	184.431
Promjene vrijednosti zaliha nedovršene proizvodnje u tijeku i gotovih proizvoda		1.822	(1.781)
Materijalni troškovi	7	(249.397)	(199.451)
Troškovi prodane robe		(1.257)	(3.278)
Troškovi usluga	8	(331.421)	(566.172)
Troškovi zaposlenih	9	(8.691)	(12.590)
Amortizacija	10	(23.021)	(21.869)
Ostali poslovni rashodi	11	(69.828)	(116.148)
Dobit iz redovnog poslovanja		139.447	137.247
Financijski prihodi	12	109.151	6.390
Financijski rashodi	13	(103.845)	(62.934)
Dobit prije oporezivanja		144.753	80.703
Porez na dobit	14	1.479	1.571
Dobit za godinu		146.232	82.274
Izvještaj o ostaloj sveobuhvatnoj dobiti			
Revalorizacija dugotrajne materijalne imovine (neto od poreza)		10.492	-
Promjena fer vrijednosti imovine namijenjene prodaji (neto od poreza)		2	33
Ukupna sveobuhvatna dobit		156.726	82.307

Tablica 4 - Izvadak (stranica 25) iz revidiranog izvješća: Račun dobiti i gubitki za razdoblje 1.1.2020 - 31.12.2020.

7.4. BILANCA STANJA DRUŠTVA BRODOSPLIT D.D. NA DAN 31.12.2020. (REVIDIRANO)

BRODOGRAĐEVNA INDUSTRIJA SPLIT dioničko društvo, Split
Godišnje izvješće za Društvo

Nekonsolidirani izvještaj o financijskom položaju na dan 31. prosinca 2020.

<i>(svi iznosi iskazani su u tisućama kuna)</i>	Bilješka	2020	2019
IMOVINA			
Nematerijalna imovina	15	23.590	36.342
Nekretnine, postrojenja i oprema	16	283.101	288.005
Imovina s pravom korištenja	16	9.354	11.448
Ulaganja u nekretnine	17	4.448	3.536
Dugotrajna ulaganja	18	588.080	1.051.307
Dani zajmovi	20	688.605	-
Potraživanja od kupaca i ostala potraživanja	19	2.538	3.335
Dugotrajna imovina		1.599.716	1.393.973
Zalihe	21	182.130	203.044
Potraživanja od kupaca i ostala potraživanja	22	477.749	570.500
Novac i novčani ekvivalenti	23	16.178	17.012
Kratkotrajna imovina		676.057	790.556
Odgođena porezna imovina		605	456
UKUPNO IMOVINA		2.276.378	2.184.985
GLAVNICA I OBVEZE			
Temeljni kapital	25	535.466	535.466
Rezerve	25	118.517	114.080
Zadržana dobit		517.398	367.164
Glavnica		1.171.381	1.016.710
Rezerviranja	26	5.856	10.619
Kredit i zajmovi	28	-	372.128
Odgođena porezna obveza	14	14.906	13.933
Obveze prema dobavljačima i ostale obveze		7.195	9.242
Dugoročne obveze		27.957	405.922
Rezerviranja	27	541	2.176
Kredit i zajmovi	28	624.031	151.527
Obveze prema dobavljačima i ostale obveze	29	452.468	608.650
Kratkoročne obveze		1.077.040	762.353
Ukupno obveze		1.104.997	1.168.275
UKUPNO GLAVNICA I OBVEZE		2.276.378	2.184.985

Tablica 5 - Izvadak (stranica 26) iz revidiranog izvješća: Bilanca stanja na dan 31.12.2020.

7.5. BILANCA STANJA NA DAN 31.12.2021.

Naziv pozicije	AOP oznaka	Rbr. bilješke	31.12.2020	31.12.2021
1	2	3	5	5
AKTIVA				
A) POTRAŽIVANJA ZA UPISANI A NEUPLAĆENI KAPITAL	001			0
B) DUGOTRAJNA IMOVINA (AOP 002+010+020+031+036)	002		1.601.828.338	1.887.653.683
I. NEMATERIJALNA IMOVINA (AOP 004 do 009)	003		23.589.679	22.909.303
1. Izdaci za razvoj	004			0
2. Koncesije, patenti, licencije, robne i uslužne marke, softver i ostala prava	005		1.042.774	1.022.768
3. Goodwill	006			0
4. Predujmovi za nabavu nematerijalne imovine	007			0
5. Nematerijalna imovina u pripremi	008			0
6. Ostala nematerijalna imovina	009		22.546.905	21.886.535
II. MATERIJALNA IMOVINA (AOP 011 do 019)	010		296.902.544	296.881.647
1. Zemljište	011		196.673	196.673
2. Građevinski objekti	012		24.224.780	20.152.072
3. Postrojenja i oprema	013		70.225.723	71.517.354
4. Alati, pogonski inventar i transportna imovina	014		81.703.038	88.188.085
5. Biološka imovina	015			0
6. Predujmovi za materijalnu imovinu	016			0
7. Materijalna imovina u pripremi	017		27.550.681	31.097.638
8. Ostala materijalna imovina	018		88.554.075	80.052.646
9. Ulaganje u nekretnine	019		4.447.574	5.677.180
III. DUGOTRAJNA FINACIJSKA IMOVINA (AOP 021 do 030)	020		1.276.685.619	1.564.752.652
1. Ulaganja u udjele (dionice) poduzetnika unutar grupe	021		587.651.319	1.397.279.433
2. Ulaganja u ostale vrijednosne papire poduzetnika unutar grupe	022			0
3. Dani zajmovi, depoziti i slično poduzetnicima unutar grupe	023		688.605.403	167.052.061
4. Ulaganja u udjele (dionice) društava povezanih sudjelujućim interesom	024			0
5. Ulaganja u ostale vrijednosne papire društava povezanih sudjelujućim interesom	025			0
6. Dani zajmovi, depoziti i slično društvima povezanim sudjelujućim interesom	026			0
7. Ulaganja u vrijednosne papire	027		428.897	421.157
8. Dani zajmovi, depoziti i slično	028			0
9. Ostala ulaganja koja se obračunavaju metodom udjela	029			0
10. Ostala dugotrajna financijska imovina	030			0
IV. POTRAŽIVANJA (AOP 032 do 035)	031		4.045.671	2.776.727
1. Potraživanja od poduzetnika unutar grupe	032			0
2. Potraživanja od društava povezanih sudjelujućim interesom	033			0
3. Potraživanja od kupaca	034			0

4. Ostala potraživanja	035	4.045.671	2.776.727
V. ODGOĐENA POREZNA IMOVINA	036	604.825	333.354
C) KRATKOTRAJNA IMOVINA (AOP 038+046+053+063)	037	452.147.704	259.445.056
I. ZALIHE (AOP 039 do 045)	038	182.129.238	131.294.605
1. Sirovine i materijal	039	157.754.263	113.717.239
2. Proizvodnja u tijeku	040	4.105.450	9.747.401
3. Gotovi proizvodi	041		0
4. Trgovačka roba	042	1.377.863	1.140.585
5. Predujmovi za zalihe	043	18.891.662	6.689.380
6. Dugotrajna imovina namijenjena prodaji	044		0
7. Biološka imovina	045		0
II. POTRAŽIVANJA (AOP 047 do 052)	046	250.535.451	96.582.764
1. Potraživanja od poduzetnika unutar grupe	047	226.842.504	80.352.641
2. Potraživanja od društava povezanih sudjelujućim interesom	048		0
3. Potraživanja od kupaca	049	14.813.163	13.463.259
4. Potraživanja od zaposlenika i članova poduzetnika	050	138.314	192.330
5. Potraživanja od države i drugih institucija	051	6.693.170	1.799.518
6. Ostala potraživanja	052	2.048.300	775.016
III. KRATKOTRAJNA FINANCIJSKA IMOVINA (AOP 054 do 062)	053	3.305.321	26.713.985
1. Ulaganja u udjele (dionice) poduzetnika unutar grupe	054		0
2. Ulaganja u ostale vrijednosne papire poduzetnika unutar grupe	055		0
3. Dani zajmovi, depoziti i slično poduzetnicima unutar grupe	056	1.338.417	26.032.206
4. Ulaganja u udjele (dionice) društava povezanih sudjelujućim interesom	057		0
5. Ulaganja u ostale vrijednosne papire društava povezanih sudjelujućim interesom	058		0
6. Dani zajmovi, depoziti i slično društvima povezanim sudjelujućim interesom	059		0
7. Ulaganja u vrijednosne papire	060		0
8. Dani zajmovi, depoziti i slično	061	1.966.904	681.780
9. Ostala financijska imovina	062		0
IV. NOVAC U BANCI I BLAGAJNI	063	16.177.694	4.853.701
D) PLAĆENI TROŠKOVI BUDUĆEG RAZDOBLJA I OBRAČUNATI PRIHODI	064	222.400.324	185.295.011
E) UKUPNO AKTIVA (AOP 001+002+037+064)	065	2.276.376.366	2.332.393.749
F) IZVANBILANČNI ZAPISI	066		
PASIVA			
A) KAPITAL I REZERVE (AOP 068 do 070+076+077+081+084+087)	067	1.171.381.142	1.203.689.689
I. TEMELJNI (UPISANI) KAPITAL	068	535.466.220	535.466.220
II. KAPITALNE REZERVE	069	21.958.809	21.958.809
III. REZERVE IZ DOBITI (AOP 071+072-073+074+075)	070	26.773.311	26.773.311
1. Zakonske rezerve	071	26.773.311	26.773.311
2. Rezerve za vlastite dionice	072		0
3. Vlastite dionice i udjeli (odbitna stavka)	073		0
4. Statutarne rezerve	074		0

5. Ostale rezerve	075		0
IV. REVALORIZACIJSKE REZERVE	076	69.784.835	77.656.819
V. REZERVE FER VRIJEDNOSTI (AOP 078 do 080)	077	0	0
1. Fer vrijednost financijske imovine raspoložive za prodaju	078		0
2. Učinkoviti dio zaštite novčanih tokova	079		0
3. Učinkoviti dio zaštite neto ulaganja u inozemstvu	080		0
4. Ostale rezerve fer vrijednosti	081		
5. Tečajne razlike iz preračuna inozemnog poslovanja (konsolidacija)	082		
VI. ZADRŽANA DOBIT ILI PRENESENI GUBITAK (AOP 082-083)	083	371.166.513	492.820.723
1. Zadržana dobit	084	371.166.513	492.820.723
2. Preneseni gubitak	085		0
VII. DOBIT ILI GUBITAK POSLOVNE GODINE (AOP 085-086)	086	146.231.454	49.013.806
1. Dobit poslovne godine	087	146.231.454	49.013.806
2. Gubitak poslovne godine	088		0
VIII. MANJINSKI (NEKONTROLIRAJUĆI) INTERES	089		0
B) REZERVIRANJA (AOP 089 do 094)	090	6.396.807	7.769.300
1. Rezerviranja za mirovine, otpremnine i slične obveze	091	541.088	532.697
2. Rezerviranja za porezne obveze	092		0
3. Rezerviranja za započete sudske sporove	093	5.855.719	7.236.604
4. Rezerviranja za troškove obnavljanja prirodnih bogatstava	094		0
5. Rezerviranja za troškove u jamstvenim rokovima	095		0
6. Druga rezerviranja	096		0
C) DUGOROČNE OBVEZE (AOP 096 do 105)	097	22.100.921	271.488.539
1. Obveze prema poduzetnicima unutar grupe	098		0
2. Obveze za zajmove, depozite i slično poduzetnika unutar grupe	099		0
3. Obveze prema društvima povezanim sudjelujućim interesom	100		0
4. Obveze za zajmove, depozite i slično društava povezanih sudjelujućim interesom	101		0
5. Obveze za zajmove, depozite i slično	102		0
6. Obveze prema bankama i drugim financijskim institucijama	103		250.128.966
7. Obveze za predujmove	104		0
8. Obveze prema dobavljačima	105		0
9. Obveze po vrijednosnim papirima	106		0
10. Ostale dugoročne obveze	107	7.194.790	4.723.747
11. Odgođena porezna obveza	108	14.906.131	16.635.827
D) KRATKOROČNE OBVEZE (AOP 108 do 121)	109	1.066.675.655	843.038.772
1. Obveze prema poduzetnicima unutar grupe	110	309.961.028	182.884.885
2. Obveze za zajmove, depozite i slično poduzetnika unutar grupe	111	96.190.735	157.217.849
3. Obveze prema društvima povezanim sudjelujućim interesom	112	850.427	0
4. Obveze za zajmove, depozite i slično društava povezanih sudjelujućim interesom	113		0
5. Obveze za zajmove, depozite i slično	114	42.102.830	0
6. Obveze prema bankama i drugim financijskim institucijama	115	495.427.185	408.866.063

7. Obveze za predujmove	116	4.024.725	9.668.555
8. Obveze prema dobavljačima	117	103.458.466	60.090.647
9. Obveze po vrijednosnim papirima	118		0
10. Obveze prema zaposlenicima	119	933.076	669.444
11. Obveze za poreze, doprinose i sličana davanja	120	4.987.047	10.060.394
12. Obveze s osnovne udjela u rezultatu	121		0
13. Obveze po osnovi dugotrajne imovine namijenjene prodaji	122		0
14. Ostale kratkoročne obveze	123	8.740.136	13.580.936
E) ODGOĐENO PLAĆANJE TROŠKOVA I PRIHOD BUDUĆEGA RAZDOBLJA	124	9.821.841	6.407.450
F) UKUPNO – PASIVA (AOP 067+088+095+107+122)	125	2.276.376.366	2.332.393.749
G) IZVANBILANČNI ZAPISI	126		

Tablica 5 - Bilanca stanja društva na dan 31.12.2021.

7.6. RAČUN DOBITI I GUBITI ZA RAZDOBLJE 1.1.23021 – 31.12.2021

		POSLOVNI PRIHODI	POSLOVNI RASHODI	POSLOVNA DOBIT
I. POSLOVNI PRIHODI (AOP 126 do 130)	125	822.825.086	534.582.122	
1. Prihodi od prodaje s poduzetnicima unutar grupe	126	729.737.214	329.192.876	
2. Prihodi od prodaje (izvan grupe)	127	46.665.256	113.577.634	
3. Prihodi na temelju upotrebe vlastitih proizvoda, robe i usluga	128	978.196	628.582	
4. Ostali poslovni prihodi s poduzetnicima unutar grupe	129	26.949.558	1.779.976	
5. Ostali poslovni prihodi (izvan grupe)	130	18.494.862	89.403.054	
II. POSLOVNI RASHODI (AOP 132+133+137+141+142+143+146+153)	131	683.270.482	486.192.416	
1. Promjene vrijednosti zaliha proizvodnje u tijeku i gotovih proizvoda	132	-1.821.919	-5.641.951	
2. Materijalni troškovi (AOP 134 do 136)	133	582.085.210	360.394.104	
a) Troškovi sirovina i materijala	134	249.397.099	144.568.431	
b) Troškovi prodane robe	135	1.256.634	15.584.586	
c) Ostali vanjski troškovi	136	331.431.477	200.241.086	
3. Troškovi osoblja (AOP 138 do 140)	137	8.691.161	8.992.879	
a) Neto plaće i nadnice	138	5.395.261	5.682.846	
b) Troškovi poreza i doprinosa iz plaća	139	2.282.339	2.227.366	
c) Doprinosi na plaće	140	1.013.561	1.082.668	
4. Amortizacija	141	23.021.276	23.196.582	
5. Ostali troškovi	142	29.733.474	34.851.691	
6. Vrijednosna usklađenja (AOP 144+145)	143	0	0	
a) dugotrajne imovine osim financijske imovine	144		0	
b) kratkotrajne imovine osim financijske imovine	145		0	
7. Rezerviranja (AOP 147 do 152)	146	1.926.760	4.738.791	

a) Rezerviranja za mirovine, otpremnine i slične obveze	147	280.088	271.697
b) Rezerviranja za porezne obveze	148		0
c) Rezerviranja za započete sudske sporove	149	1.646.672	4.467.095
d) Rezerviranja za troškove obnavljanja prirodnih bogatstava	150		0
e) Rezerviranja za troškove u jamstvenim rokovima	151		0
f) Druga rezerviranja	152		0
8. Ostali poslovni rashodi	153	39.634.520	59.660.321
III. FINANCIJSKI PRIHODI (AOP 155 do 164)	154	109.150.567	85.355.701
1. Prihodi od ulaganja u udjele (dionice) poduzetnika unutar grupe	155		0
2. Prihodi od ulaganja u udjele (dionice) društava povezanih sudjelujućim interesima	156		0
3. Prihodi od ostalih dugotrajnih financijskih ulaganja i zajmova poduzetnicima unutar grupe	157		0
4. Ostali prihodi s osnove kamata iz odnosa s poduzetnicima unutar grupe	158	78.600.628	66.478.250
5. Tečajne razlike i ostali financijski prihodi iz odnosa s poduzetnicima unutar grupe	159	14.761.408	10.035.258
6. Prihodi od ostalih dugotrajnih financijskih ulaganja i zajmova	160		0
7. Ostali prihodi s osnove kamata	161	115.178	15.929
8. Tečajne razlike i ostali financijski prihodi	162	15.415.853	8.653.737
9. Nerealizirani dobiti (prihodi) od financijske imovine	163		0
10. Ostali financijski prihodi	164	257.500	172.527
IV. FINANCIJSKI RASHODI (AOP 166 do 172)	165	103.952.544	84.460.130
1. Rashodi s osnove kamata i slični rashodi s poduzetnicima unutar grupe	166	5.446.253	3.495.764
2. Tečajne razlike i drugi rashodi s poduzetnicima unutar grupe	167	14.298.907	13.840.076
3. Rashodi s osnove kamata i slični rashodi	168	61.985.564	59.112.122
4. Tečajne razlike i drugi rashodi	169	22.113.820	7.058.661
5. Nerealizirani gubici (rashodi) od financijske imovine	170		0
6. Vrijednosna usklađenja financijske imovine (neto)	171	108.000	953.507
7. Ostali financijski rashodi	172		0
V. UDIO U DOBITI OD DRUŠTAVA POVEZANIH SUDJELUJUĆIM INTERESOM	173		0
VI. UDIO U DOBITI OD ZAJEDNIČKIH POTHVATA	174		0
VII. UDIO U GUBITKU OD DRUŠTAVA POVEZANIH SUDJELUJUĆIM INTERESOM	175		0
VIII. UDIO U GUBITKU OD ZAJEDNIČKIH POTHVATA	176		0
IX. UKUPNI PRIHODI (AOP 125+154+173 + 174)	177	931.975.653	619.937.823
X. UKUPNI RASHODI (AOP 131+165+175 + 176)	178	787.223.026	570.652.547
XI. DOBIT ILI GUBITAK PRIJE OPOREZIVANJA (AOP 177-178)	179	144.752.627	49.285.277
1. Dobit prije oporezivanja (AOP 177-178)	180	144.752.627	49.285.277
2. Gubitak prije oporezivanja (AOP 178-177)	181	0	0
XII. POREZ NA DOBIT	182	-1.478.827	271.471
XIII. DOBIT ILI GUBITAK RAZDOBLJA (AOP 179-182)	183	146.231.454	49.013.806
1. Dobit razdoblja (AOP 179-182)	184	146.231.454	49.013.806
2. Gubitak razdoblja (AOP 182-179)	185	0	0

Tablica 7 - Račun dobiti i gubiti društva za razdoblje 01.01.2021 - 31.12.2021.

7.7. PRELIMINARNA BILANCA STANJA NA DAN 30.09.2022

Naziv pozicije	AOP oznaka	Rbr. bilješke	31.12.2021	30.9.2022
1	2	3	4	5
AKTIVA				
A) POTRAŽIVANJA ZA UPISANI A NEUPLAĆENI KAPITAL	001		0	0
B) DUGOTRAJNA IMOVINA (AOP 003+010+020+031+036)	002		1.887.653.683	1.867.352.541
I. NEMATERIJALNA IMOVINA (AOP 004 do 009)	003		22.909.303	21.850.962
1. Izdaci za razvoj	004		0	0
2. Koncesije, patenti, licencije, robne i uslužne marke, softver i ostala prava	005		1.022.768	832.167
3. Goodwill	006		0	0
4. Predumovi za nabavu nematerijalne imovine	007		0	0
5. Nematerijalna imovina u pripremi	008		0	0
6. Ostala nematerijalna imovina	009		21.886.535	21.018.795
II. MATERIJALNA IMOVINA (AOP 011 do 019)	010		296.881.647	273.473.029
1. Zemljište	011		196.673	196.673
2. Građevinski objekti	012		20.152.072	19.908.320
3. Postrojenja i oprema	013		71.517.354	62.423.368
4. Alati, pogonski inventar i transportna imovina	014		88.188.085	79.757.144
5. Biološka imovina	015		0	0
6. Predumovi za materijalnu imovinu	016		0	0
7. Materijalna imovina u pripremi	017		31.097.638	31.421.891
8. Ostala materijalna imovina	018		80.052.646	74.281.993
9. Ulaganje u nekretnine	019		5.677.180	5.483.640
III. DUGOTRAJNA FINACIJSKA IMOVINA (AOP 021 do 030)	020		1.564.752.652	1.569.834.281
1. Ulaganja u udjele (dionice) poduzetnika unutar grupe	021		1.397.279.433	1.402.373.512
2. Ulaganja u ostale vrijednosne papire poduzetnika unutar grupe	022		0	0
3. Dani zajmovi, depoziti i slično poduzetnicima unutar grupe	023		167.052.061	167.052.061
4. Ulaganja u udjele (dionice) društava povezanih sudjelujućim interesom	024		0	0
5. Ulaganja u ostale vrijednosne papire društava povezanih sudjelujućim interesom	025		0	0
6. Dani zajmovi, depoziti i slično društvima povezanim sudjelujućim interesom	026		0	0
7. Ulaganja u vrijednosne papire	027		421.157	408.707
8. Dani zajmovi, depoziti i slično	028		0	0
9. Ostala ulaganja koja se obračunavaju metodom udjela	029		0	0
10. Ostala dugotrajna financijska imovina	030		0	0
IV. POTRAŽIVANJA (AOP 032 do 035)	031		2.776.727	1.860.914
1. Potraživanja od poduzetnika unutar grupe	032		0	0
2. Potraživanja od društava povezanih sudjelujućim interesom	033		0	0
3. Potraživanja od kupaca	034		0	0
4. Ostala potraživanja	035		2.776.727	1.860.914
V. ODGOĐENA POREZNA IMOVINA	036		333.354	333.354

C) KRATKOTRAJNA IMOVINA (AOP 038+046+053+063)	037	259.445.056	545.237.029
I. ZALIHE (AOP 039 do 045)	038	131.294.605	415.726.209
1. Sirovine i materijal	039	113.717.239	12.064.174
2. Proizvodnja u tijeku	040	9.747.401	319.195.795
3. Gotovi proizvodi	041	0	97.617
4. Trgovačka roba	042	1.140.585	76.986.845
5. Predujmovi za zalihe	043	6.689.380	7.381.777
6. Dugotrajna imovina namijenjena prodaji	044	0	0
7. Biološka imovina	045	0	0
II. POTRAŽIVANJA (AOP 047 do 052)	046	96.582.764	124.651.041
1. Potraživanja od poduzetnika unutar grupe	047	80.352.641	67.117.047
2. Potraživanja od društava povezanih sudjelujućim interesom	048	0	0
3. Potraživanja od kupaca	049	13.463.259	50.819.773
4. Potraživanja od zaposlenika i članova poduzetnika	050	192.330	243.860
5. Potraživanja od države i drugih institucija	051	1.799.518	5.193.577
6. Ostala potraživanja	052	775.016	1.256.784
III. KRATKOTRAJNA FINACIJSKA IMOVINA (AOP 054 do 062)	053	26.713.985	3.354.597
1. Ulaganja u udjele (dionice) poduzetnika unutar grupe	054	0	0
2. Ulaganja u ostale vrijednosne papire poduzetnika unutar grupe	055	0	0
3. Dani zajmovi, depoziti i slično poduzetnicima unutar grupe	056	26.032.206	2.587.486
4. Ulaganja u udjele (dionice) društava povezanih sudjelujućim interesom	057	0	0
5. Ulaganja u ostale vrijednosne papire društava povezanih sudjelujućim interesom	058	0	0
6. Dani zajmovi, depoziti i slično društvima povezanim sudjelujućim interesom	059	0	0
7. Ulaganja u vrijednosne papire	060	0	0
8. Dani zajmovi, depoziti i slično	061	681.780	767.111
9. Ostala financijska imovina	062	0	0
IV. NOVAC U BANC I BLAGAJNI	063	4.853.701	1.525.181
D) PLAĆENI TROŠKOVI BUDUĆEG RAZDOBLJA I OBRAČUNATI PRIHODI	064	185.295.011	174.320.332
E) UKUPNO AKTIVA (AOP 001+002+037+064)	065	2.332.393.749	2.586.909.901
F) IZVANBILANČNI ZAPISI	066		
PASIVA			
A) KAPITAL I REZERVE (AOP 068 do 070+076+077+081+084+087)	067	1.203.689.689	1.148.582.775
I. TEMELJNI (UPISANI) KAPITAL	068	535.466.220	535.466.220
II. KAPITALNE REZERVE	069	21.958.809	21.958.809
III. REZERVE IZ DOBITI (AOP 071+072-073+074+075)	070	26.773.311	26.773.311
1. Zakonske rezerve	071	26.773.311	26.773.311
2. Rezerve za vlastite dionice	072	0	0
3. Vlastite dionice i udjeli (odbitna stavka)	073	0	0
4. Statutarne rezerve	074	0	0
5. Ostale rezerve	075	0	0
IV. REVALORIZACIJSKE REZERVE	076	77.656.819	77.636.130

V. REZERVE FER VRIJEDNOSTI (AOP 078 do 080)	077		0	0
1. Fer vrijednost financijske imovine raspoložive za prodaju	078		0	0
2. Učinkoviti dio zaštite novčanih tokova	079		0	0
3. Učinkoviti dio zaštite neto ulaganja u inozemstvu	080		0	0
4. Ostale rezerve fer vrijednosti	081		0	
5. Tečajne razlike iz preračuna inozemnog poslovanja (konsolidacija)	082		0	
VI. ZADRŽANA DOBIT ILI PRENESENI GUBITAK (AOP 082-083)	083	492.820.723	541.859.760	
1. Zadržana dobit	084	492.820.723	541.859.760	
2. Preneseni gubitak	085	0	0	
VII. DOBIT ILI GUBITAK POSLOVNE GODINE (AOP 085-086)	086	49.013.806	-55.111.455	
1. Dobit poslovne godine	087	49.013.806	0	
2. Gubitak poslovne godine	088	0	55.111.455	
VIII. MANJINSKI (NEKONTROLIRAJUĆI) INTERES	089	0	0	
B) REZERVIRANJA (AOP 089 do 094)	090	7.769.300	7.402.959	
1. Rezerviranja za mirovine, otpremnine i slične obveze	091	532.697	184.000	
2. Rezerviranja za porezne obveze	092	0	0	
3. Rezerviranja za započete sudske sporove	093	7.236.604	7.218.959	
4. Rezerviranja za troškove obnavljanja prirodnih bogatstava	094	0	0	
5. Rezerviranja za troškove u jamstvenim rokovima	095	0	0	
6. Druga rezerviranja	096	0	0	
C) DUGOROČNE OBVEZE (AOP 096 do 106)	097	271.488.539	271.483.998	
1. Obveze prema poduzetnicima unutar grupe	098	0	0	
2. Obveze za zajmove, depozite i slično poduzetnika unutar grupe	099	0	0	
3. Obveze prema društvima povezanim sudjelujućim interesom	100	0	0	
4. Obveze za zajmove, depozite i slično društava povezanih sudjelujućim interesom	101	0	0	
5. Obveze za zajmove, depozite i slično	102	0	0	
6. Obveze prema bankama i drugim financijskim institucijama	103	250.128.966	250.128.966	
7. Obveze za predujmove	104	0	0	
8. Obveze prema dobavljačima	105	0	0	
9. Obveze po vrijednosnim papirima	106	0	0	
10. Ostale dugoročne obveze	107	4.723.747	4.723.747	
11. Odgođena porezna obveza	108	16.635.827	16.631.285	
D) KRATKOROČNE OBVEZE (AOP 108 do 121)	109	843.038.772	1.154.651.176	
1. Obveze prema poduzetnicima unutar grupe	110	182.884.885	485.241.259	
2. Obveze za zajmove, depozite i slično poduzetnika unutar grupe	111	157.217.849	151.410.943	
3. Obveze prema društvima povezanim sudjelujućim interesom	112	0	0	
4. Obveze za zajmove, depozite i slično društava povezanih sudjelujućim interesom	113	0	0	
5. Obveze za zajmove, depozite i slično	114	0	0	
6. Obveze prema bankama i drugim financijskim institucijama	115	408.866.063	418.973.505	
7. Obveze za predujmove	116	9.668.555	9.569.250	
8. Obveze prema dobavljačima	117	60.090.647	69.564.533	
9. Obveze po vrijednosnim papirima	118	0	0	

10. Obveze prema zaposlenicima	119	669.444	1.099.669
11. Obveze za poreze, doprinose i sličana davanja	120	10.060.394	2.129.196
12. Obveze s osnove udjela u rezultatu	121	0	0
13. Obveze po osnovi dugotrajne imovine namijenjene prodaji	122	0	0
14. Ostale kratkoročne obveze	123	13.580.936	16.662.820
E) ODGOĐENO PLAĆANJE TROŠKOVA I PRIHOD BUDUĆEGA RAZDOBLJA	124	6.407.450	4.788.993
F) UKUPNO – PASIVA (AOP 067+088+095+107+122)	125	2.332.393.749	2.586.909.901
G) IZVANBILANČNI ZAPISI	126		

Tablica E - Preliminarno bilanac stanja društva, na dan 31.09.2022.

7.8. PRELIMINARNI RAČUN DOBITI I GUBITI ZA RAZDOBLJE 01.01.2022 – 30.09.2022

	AOP	2022.	2021.
I. POSLOVNI PRIHODI (AOP 126 do 130)	125	534.582.122	147.346.336
1. Prihodi od prodaje s poduzetnicima unutar grupe	126	329.192.876	69.145.941
2. Prihodi od prodaje (izvan grupe)	127	113.577.634	70.461.536
3. Prihodi na temelju upotrebe vlastitih proizvoda, robe i usluga	128	628.582	292.946
4. Ostali poslovni prihodi s poduzetnicima unutar grupe	129	1.779.976	121.800
5. Ostali poslovni prihodi (izvan grupe)	130	89.403.054	7.324.114
II. POSLOVNI RASHODI (AOP 132+133+137+141+142+143+146+153)	131	486.192.416	177.570.419
1. Promjene vrijednosti zaliha proizvodnje u tijeku i gotovih proizvoda	132	-5.641.951	-23.990.848
2. Materijalni troškovi (AOP 134 do 136)	133	360.394.104	95.636.589
a) Troškovi sirovina i materijala	134	144.568.431	22.313.569
b) Troškovi prodane robe	135	15.584.586	5.491.860
c) Ostali vanjski troškovi	136	200.241.086	67.831.161
3. Troškovi osoblja (AOP 138 do 140)	137	8.992.879	10.951.602
a) Neto plaće i nadnice	138	5.682.846	6.954.582
b) Troškovi poreza i doprinosa iz plaća	139	2.227.366	2.482.600
c) Doprinosi na plaće	140	1.082.668	1.514.421
4. Amortizacija	141	23.196.582	25.634.944
5. Ostali troškovi	142	34.851.691	15.796.032
6. Vrijednosna usklađenja (AOP 144+145)	143	0	0
a) dugotrajne imovine osim financijske imovine	144	0	0
b) kratkotrajne imovine osim financijske imovine	145	0	0
7. Rezerviranja (AOP 147 do 152)	146	4.738.791	0
a) Rezerviranja za mirovine, otpremnine i slične obveze	147	271.697	0
b) Rezerviranja za porezne obveze	148	0	0
c) Rezerviranja za započete sudske sporove	149	4.467.095	0
d) Rezerviranja za troškove obnavljanja prirodnih bogatstava	150	0	0

e) Rezerviranja za troškove u jamstvenim rokovima	151	0	0
f) Druga rezerviranja	152	0	0
8. Ostali poslovni rashodi	153	59.660.321	53.542.099
III. FINANCIJSKI PRIHODI (AOP 155 do 164)	154	85.355.701	7.474.668
1. Prihodi od ulaganja u udjele (dionice) poduzetnika unutar grupe	155	0	0
2. Prihodi od ulaganja u udjele (dionice) društava povezanih sudjelujućim interesima	156	0	0
3. Prihodi od ostalih dugotrajnih financijskih ulaganja i zajmova poduzetnicima unutar grupe	157	0	0
4. Ostali prihodi s osnove kamata iz odnosa s poduzetnicima unutar grupe	158	66.478.250	3.747.119
5. Tečajne razlike i ostali financijski prihodi iz odnosa s poduzetnicima unutar grupe	159	10.035.258	18.150
6. Prihodi od ostalih dugotrajnih financijskih ulaganja i zajmova	160	0	0
7. Ostali prihodi s osnove kamata	161	15.929	146
8. Tečajne razlike i ostali financijski prihodi	162	8.653.737	3.709.253
9. Nerealizirani dobiti (prihodi) od financijske imovine	163	0	0
10. Ostali financijski prihodi	164	172.527	0
IV. FINANCIJSKI RASHODI (AOP 166 do 172)	165	84.460.130	32.362.041
1. Rashodi s osnove kamata i slični rashodi s poduzetnicima unutar grupe	166	3.495.764	3.166.790
2. Tečajne razlike i drugi rashodi s poduzetnicima unutar grupe	167	13.840.076	12.789.212
3. Rashodi s osnove kamata i slični rashodi	168	59.112.122	12.104.023
4. Tečajne razlike i drugi rashodi	169	7.058.661	4.302.016
5. Nerealizirani gubici (rashodi) od financijske imovine	170	0	0
6. Vrijednosna usklađenja financijske imovine (neto)	171	953.507	0
7. Ostali financijski rashodi	172	0	0
V. UDIO U DOBITI OD DRUŠTAVA POVEZANIH SUDJELUJUĆIM INTERESOM	173	0	0
VI. UDIO U DOBITI OD ZAJEDNIČKIH POTHVATA	174	0	0
VII. UDIO U GUBITKU OD DRUŠTAVA POVEZANIH SUDJELUJUĆIM INTERESOM	175	0	0
VIII. UDIO U GUBITKU OD ZAJEDNIČKIH POTHVATA	176	0	0
IX. UKUPNI PRIHODI (AOP 125+154+173 + 174)	177	619.937.823	154.821.005
X. UKUPNI RASHODI (AOP 131+165+175 + 176)	178	570.652.547	209.932.460
XI. DOBIT ILI GUBITAK PRIJE OPOREZIVANJA (AOP 177-178)	179	49.285.277	-55.111.455
1. Dobit prije oporezivanja (AOP 177-178)	180	49.285.277	0
2. Gubitak prije oporezivanja (AOP 178-177)	181	0	55.111.455
XII. POREZ NA DOBIT	182	271.471	0
XIII. DOBIT ILI GUBITAK RAZDOBLJA (AOP 179-182)	183	49.013.806	-55.111.455
1. Dobit razdoblja (AOP 179-182)	184	49.013.806	0
2. Gubitak razdoblja (AOP 182-179)	185	0	55.111.455

Tablica 9 - Preliminarni račun dobiti i gubiti za razdoblje 01.01.2022 - 31.12.2022

Zaključno, iz priloženih izvadaka financijskih izvješća (kompletna revidirana izvješća priložena su zahtjevu kao dodaci) te preliminarni podaci koje sasvim je razvidno uspješno poslovanje društva Brodosplit d.d.

Značajan iznos imovine u visini preko 2,3 milijarde HRK, te kontinuirano poslovanje s dobitkom koje je generiralo cca 560 milijuna HRK zadržane dobiti pokazuje ozbiljnu dugoročnu poslovnu poziciju društva, koje je među vodećim poslodavcima u gradu Splitu, Splitsko Dalmatinskoj županiji i na razini cijele države. Brodosplit d.d. u svjetskom je vrhu graditelja brodova, danas posebice brodova za polarna krstarenja i istraživanja, putničkih, jahti i brodova posebne namjene, te ključni proizvođač/izvođač nosivih čeličnih konstrukcija za instalacije na moru (tzv. off-shore instalacije) ili na kopnu (tzv. on-shore) te infrastrukturnih objekata mostova/vijadukata/brana i slično. Projekti koji se realiziraju pojedinačne su vrijednosti od nekoliko do nekoliko stotina milijuna EUR-a. Financiranje projekata ključan je dio poslovanja koji su svom obimu zahvaća naravno i financijske institucije čiji obuhvat analiza pokriva i dugoročnu stabilnost i održivost društva, a valjanost koncesije jedna je od važnih karika u tome.


8 NEDAVNO ZAVRŠENI I ISPORUČENI PROJEKTI

Djelatnost brodogradilišnih poduzeća obuhvaća projekte iznad prosječnih, i velikih pojedinačnih iznosa. Projektna proizvodnja kako ju kolokvijalno zovemo specifična je po tome što je vrlo dug put od početka pregovora, do realizacije konačnog proizvoda i isporuke prvenstveno zato jer ne postoje standardizirani proizvodi već je velika većina projekata jedinstvenma kako u svom tehničko tehnološkom smislu tako i u komercijalnom.


U nastavku donosimo grafički prikazane nekoliko značajnijih realiziranih projekata, radi boljeg stjecanja dojma o kapacitetima i mogućnostima Brodosplita d.d., posebice uspoređujući te mogućnosti s onima prije privatizacije (prvenstveno su se gradili brodovi za trgovačku mornaricu niže dodane vrijednosti).



Slika 5 - jahta "katina"



Slika 6 - detalj unutarnjeg uređenja jahte "Katina"




Slika 7 - Detalj vanskog uređenja jahte "Katina"

88,5m
15,8 čv
20 pax
30 posada



2017 – Explorer Yacht Olivia 0 (trup, strojaravnica, bojanje i tikovina)

Slika 8 - jahta "Olivia 0"




107,6 m
198 passengers
66 crew
abt. 45 mil. EUR

2019. - Polar Expedition Vessel for Oceanwide

Slika 9 - brod za polarna krstarenja "Handius"



Slika 10 - detalj unutarnjeg uređenja broda "Hondius"



Slika 11 - trojarbolni jedrenjak "Klara"




Slika 12 - detalj unutarnjeg uređenja jedrenjaka "Kiara"

162 m
340 putnika
149 posada



Slika 13 - Najveći jedrenjok na svijetu s križnim jedrima (5 jarbolni) "Golden Horizon"




Slika 14 - detalj unutarnjeg uređenja jedrenjaka "Golden Horizon"

128 m
200 putnika
116 posada




2019. – 2021. – Ultramarine (Quark Expeditions)

Slika 15 - luksuzni brod za polarna krstarenja "Ultramarine"



Slika 16 - detalj unutarnjeg uređenja broda "Ultramarine"

Posljednjih se godina Brodosplit uključio i u infrastrukturne projekte koji se provode za jedinice lokalne i regionalne samouprave ili državne tvrtke poput Hrvatske ceste i Hrvatskih autocesta. Ističemo projekt izgradnje mosta Ston i vijadukta Prapratno u sklopu ugovora Izgradnja Stonske obilaznice (DC414), poddionice, Sparagovići (Zaradeže) – Prapratno i Prapratno - Doli.




Slika 17 - most "Ston"

Brodosplit je ugovorio izradu čelične konstrukcije za most Ston i vijadukt Prapratno na trasi pristupne ceste za Pelješki most. Ugovoren je i transport do gradilišta, te montaža i antikorozivna zaštita. Radi se o ukupno 2.580 tona čelične konstrukcije, a na tom poslu je angažirano 200 radnika. Vijadukt 'Prapratno' dugačak je 215 metara, ima pet raspona, od kojih najveći ima 80 metara. Cijeli raspon sastoji se od pet segmenata koji su izgrađeni u velikim kondicioniranim halama i transportiran je do lokacije morskim putem, čime je kvaliteta i dugotrajnost takve konstrukcije znatno veća nego kod izrada od više manjih segmenata.



Slika 18 - most 'Trogir - Čiovo'



Slika - segmenti za projekt "Moses"

9 BRODOGRAĐEVNI PROJEKTI U IZVOĐENJU (GRADNJI)

Brodosplit d.d. nositelj je ugovora o gradnji slijedećih brodova za koje je postupak gradnje u tijeku:



Slika 19 - Jahta za dužobalna putovanja "Picasso"



Slika 20 - detalj unutarnjeg uređenja broda "Picasso"

Brod za krstarenja polarnim područjima „Janssonius“ (sestrinski brod „Hondius-a“)




2022. - 107,60 m Polar Expedition Janssonius (Oceanwide Expeditions)

Slika 21 - brod za polarna krstarenja "Janssonius"

10 NOVOUGOVORENI BRODOGRAĐEVNI PROJEKTI (U POSTUPKU OSNAŽIVANJA UGOVORA)¹

- POLAR CRUISES ULYSSE – Poseidon Arctic Voyges 110m:



Slika 22 - Ugovoreni brod za parana krstarenja "Ulysse"




Slika 23 - Detalj unutarnjeg uređenja broda "Ulysse"

¹ Prikazani projekti su izdvojeni projekti iz brodograđevnog segmenta i ne predstavljaju jedine potpisane ugovore.

- STORYLINES - Rezidencijalni kruzer



Slika 24 - Rezidencijalni kruzer



Slika 25 - Detalj uređenja rezidencijalnog kruzera

11 ISTRAŽIVANJE I RAZVOJ

Prepoznajući inovacije kao osnovu za konkurentnost na međunarodnom kompetitivnom tržištu, kao i važnost sustavnog pristupa razvoju inovativnih proizvoda i unaprjeđenja proizvodnih i poslovnih procesa, Brodosplit d.d. ulaže znatna sredstva i kapacitete za razvoj novih proizvoda temeljene na istraživanju i razvoju i ostvaruje društvene ciljeve vezane uz klimatske promjene i održivi razvoj. Također, koristi specifičnosti svoje proizvodne niše i strojnog parka koji mu omogućavaju realizaciju tehnološki zahtjevnih projekata. Od 2018. godine Brodosplit pokreće i provodi brojne projekte koji su sufinancirani sredstvima Europskih strukturalnih fondova. Projektima istraživanja i razvoja u suradnji s brojnim sveučilištima i fakultetima koji djeluju u njihovom sastavu, temeljem zajedničkih istraživanja razvijaju se i patentiraju brojni inovativni proizvodi namijenjeni svjetskom tržištu.

12.1. PROJEKTI ULAGANJA U ISTRAŽIVANJE I RAZVOJ

- Razvoj inovativnog luksuznog istraživačkog putničkog broda za polarna područja sa pojačanim brodskim trupom za plovidbu po ledu

12.2. EU PROJEKTI:

- Razvoj autonomnog besposadnog višenamjenskog broda (KK.01.2.1.02.0342); vrijednost projekta 53.727.223,80 kn
- Horizon 2020 projekt Mari4_YARD - Improved Production and Maintenance Processes in Shipyard (MG-3-7-2020) usmjerena na fleksibilnu i modularnu proizvodnju. Cilj projekta su inovacije u korištenju digitalnih i podatkovnih tehnologija za projektiranje, inženjering, proizvodnju, operativnu podršku i upravljanje brodogradnjom, kako bi se osigurao održiv životni vijek.

12.3. PROJEKTI POVEĆANJA ENERGETSKE UČINKOVITOSTI:

Projektima povećanja energetske učinkovitosti i uvođenja obnovljivih izvora energije u proizvodnji, članice grupe daju svoj doprinos ostvarenju globalnih ciljeva održivog razvoja.

- Povećanje energetske učinkovitosti u projektnoj cjelini tvrtke Brodograđevna industrija Split d.d. (KK.04.1.1.01.0115); vrijednost projekta 14.981.313,00 kn
- Povećanje energetske učinkovitosti u projektnoj cjelini proizvodnog pogona tvrtke Brodosplit d.d. (KK.04.1.1.03.0183); vrijednost projekta 35.856.122,93 kn.

12 RAZLOZI ZA OTVARANJE PREDSTEČAJNOG POSTUPKA

Direktan povod za pokretanje predstečajnog postupka sukladno odredbama Stečajnog zakona (u daljnjem tekstu: „SZ“) je činjenica postojanja više sile uslijed ratnog stanja u Ukrajini te gospodarskih i ekonomskih sankcija određenih Rusiji. Navedene okolnosti su izravno onemogućile reguliranje ranijih odnosa s VTB EUROPE i realizaciju nove kreditne linije.

Radilo se o financiranju dva brodograđevna projekta, od kojih je 30.3.2022 dospio kredit s iznosom glavnice od 50.000.000,00 EUR, a najkasnije do 15.4.2022 dospijeva i kredit ukupnog iznosa glavnice 32.000.000,00 EUR koji nosi sudužništvo Brodosplit d.d. Iako smo s VTB još početkom rujna dogovorili uvjete pretvaranja postojećih kratkoročnih kredita u dugoročne, transakcije nisu realizirane jer su se početkom studenog u pregovore uključili timovi iz VTB Rusija, koji su onemogućavali postizanje dogovora. U međuvremenu su nam uskratili isplatu EUR 8m financiranja projekta Nov 485 što je znatno negativno utjecalo na naš novčani tijek.

Svjesni poteškoća u postizanju dogovora s VTB, već početkom godine započeli smo pregovore s inozemnim financijskim institucijama koje imaju kapacitet preuzeti navedena financiranja, ali oni u ovom trenutku ne mogu sudjelovati u transakciji koja uključuje VTB uslijed postojećih sankcija. Iz tog razloga smo se obratili Vladi RH za pomoć u vidu refinanciranja izloženosti u VTB banci, kreditom Hrvatske banke za obnovu i razvoj ili na neki drugi način kojim bismo otklonili situaciju više sile i fokusirali se na strukturiranje novih projekata. Naš prijedlog temeljio se na činjenici da je po istom modelu HBOR ranije financirao dva projekta u Brodosplitu s ukupnim iznosom od EUR 124m, koji krediti su uredno vraćeni. Potrebno je pritom razjasniti da za financiranje ovakvih projekata u drugim brodograđevnim zemljama postoji strukturirani sustav koji uključuje razvojne banke. Budući da je za te projekte izostala podrška HBOR, okrenuli smo se inozemnom financijskom tržištu i započeli poslovnu suradnju sa VTB EUROPE, bankom sa sjedištem u Frankfurtu, koja je prepoznala kvalitetu projekata ugovorenih u Brodosplitu i imala je dovoljne kapacitete da nas prati financiranjem.

Međutim, ova neočekivana situacija s VTB ima direktan negativan utjecaj i na druge segmente poslovanja u cijeloj DIV Grupi, zbog čega smo primorani i obvezni otvaranjem predstečajnog postupka štititi poziciju tvrtke i svih zainteresiranih strana (dobavljača, financijskih institucija i države), a posebice pokušati očuvati radna mjesta i prava zaposlenika.

Dodatni pritisak na novčani tijek Brodosplita u proteklom razdoblju predstavlja i kašnjenje sa isplatom naknada za skraćeno radno vrijeme, kao i činjenica da postoji potraživanje od Republike Hrvatske za koje čekamo potvrdu nagodbe. Uloga države izuzetno je značajna i u kontekstu činjenice da se brodograđevni projekti ne mogu ugovarati bez državnih jamstava, kao što je uobičajeno u svim brodograđevnim državama svijeta, a tu su posebno važni rokovi odobrenja, kako Kupci ne bi odustali od ugovora. Procedure u Republici Hrvatskoj, na žalost, značajno odstupaju od prakse drugih brodograđevnih država, te se kod nas umjesto sedam dana na odluku čeka nekoliko mjeseci. Jasno je da je interes brodogradilišta i kupca u što kraćem roku završiti financijsku konstrukciju i krenuti s gradnjom/priljevima.

Dospijećem kredita VTB, a bez pokretanja predstečajnog postupka, Brodosplit bi bio u poziciji da mu je onemogućeno redovno poslovanje, prije svega isplata plaće za otprilike 2.000 zaposlenika kojima je u proteklih 10 godina isplaćeno više od 2,5 milijarde HRK neto plaća. Dodatno se ističe da bi u slučaju nepokretanja predstečajnog postupka unutar zakonskog roka nad Brodosplitom bio otvoren stečajni postupak koji bi u potpunosti onemogućio poslovanje te bi za posljedicu imao prestanak postojećih ugovora, a što bi rezultirao prestankom radnog odnosa za sve ili većinu radnika. Predmetna situacija bi imala izrazito negativan utjecaj i na državni proračun budući da bi država morala osigurati novčana sredstava za podmirivanje potraživanja radnika.

13 TRŽIŠNA I FINANCIJSKA POZICIJA BRODOSPLIT D.D.

Važno je naglasiti da se predstečajni postupak pokreće u trenutku nikad bolje tržišne pozicije Brodosplita. Naime, proces resukturiranja, kojem je cilj bio Brodosplit pozicionirati u segmentu gradnje putničkih brodova srednje veličine, je uspješno okončan. Isporučeni projekti, prije svega MV Hondius i MV Ultramarine potvrda su mogućnosti Brodosplita da konkuriра drugim europskim brodogradilištima, čak i bez jasne podrške države u strukturiranju financiranja takvih projekata, što je u ostalim brodogradilištima standardni dio paketa. Uspješno restrukturiranje Brodosplita materijalizira se novim ugovorima, koji učvršćuju našu poziciju kao jednog od najznačajnijih svjetskih brodogradilišta u tržišnim nišama jedrenjaka i polarnih cruisera. Projekti u tijeku, te novi potpisani ugovori potvrda su ispravnosti smjera kojim se Brodosplit do sada uspješno kretao.

U prilog tome govore i ostvareni poslovni rezultati u prethodnom razdoblju, koji pokazuju trend stabilnih prihoda i dobiti, čak i u otežanim uvjetima rada uzrokovanim pandemijom COVID-19:

Godina/Broj						
GDH HRK	2016	2017	2018	2019	2020	2021
Kapital i rezerve	943.783	972.282	1.003.776	1.016.710	1.171.381	1.203.690
Imovina	1.186.343	1.631.341	1.877.177	2.184.985	2.276.378	2.332.394
Dugotrajna imovina	653.279	861.727	845.712	1.393.973	1.599.716	1.887.654
Poslovni prihodi	382.402	572.469	705.493	874.105	776.402	534.582
Dobit	32.441	67.726	38.813	82.307	156.726	49.014

Tablica 10 - pregled financijskih pokazatelja kroz godine

Projekcija rezultata za 2021 godinu pokazuje smanjenje prihoda, što je posljedica ciklusa u brodogradnji jer je period ugovaranja novih projekata poprilično dugačak. U ovoj godini smo ipak planirali značajan rast prihoda, pod pretpostavkom adekvatne podrške Republike Hrvatske u realizaciji novih projekata. A ti projekti, osim već ugovorenih koji su u gradnji, uključuju gradnju polarnog cruisera i jahte za privatnog naručitelja, ukupne vrijednosti veće od EUR 200m.

Dogovoren je i posao u segmentu vojnih brodova za inozemnog naručitelja ukupne vrijednosti veće od EUR 100m, te rezidencijalni cruiser vrijednosti veće od EUR 700m. Navedeni ugovori imaju potencijal zapošljavanja kapaciteta i drugih brodogradilišta u RH.

14 PREDSTEČAJNI RAZLOZI

Brodosplit u trenutku podnošenja prijedlog za pokretanje predstečajnog postupka ima ispunjen predstečajni razlog prijeteće nesposobnosti za plaćanje sukladno čl. 4. st. 1. SZ-a uslijed smanjenje likvidnosti koja uzrokuje značajan *cash gap-a* radi objektivnih okolnosti i prirode poslovanja.

Brodosplit u trenutku predaje prijedloga za pokretanje predstečajnog postupka nije u mogućnosti ispuniti postojeće obveze unutar ranije ugovorenih rokova dospijeca. U tom smislu je u tablicama u prilogu prikazano:- ukupna imovina i obveze Brodosplita na datum izrade prijedloga za pokretanje predstečajnog postupka


Potrebno je napomenuti da su godišnja financijska izvješća za 2021. u završnom postupku revizije.

Iz svega gore navedenog, a posebice činjenice da je su na datum podnošenja prijedloga za otvaranje predstečajnog postupka poslovni računi Brodosplita u blokadi, nedvojbeno je da postoji predstečajni razlog prijeteće neosobnosti za plaćanja iz čl. 4. st. 1. i 2. SZ-a.

15 ZAKLJUČAK

Budući da je odluka o pokretanju predstečajnog postupka donesena kao odgovor na objektivne okolnosti vezane uz izvanrednu situaciju više sile na koju nismo mogli utjecati (ratna zbivanja u Ukrajini, povezane financijske i gospodarske sankcije te druge objektivne okolnosti), prijedlog Plana restrukturiranja biti će izrađen i predstavljen sudu i vjerovnicima u zakonskom roku sukladno čl. 26. st. 2. SZ-a.

Osnovna namjera pokretanja predstečajnog postupka je očuvati kontinuitet poslovanja i radna mjesta te reprogramirati obaveze u skladu s novonastalim objektivnim okolnostima na koje nismo mogli utjecati. U tom smislu vjerujemo da će vjerovnici podržati plan restrukturiranja s ciljem održanja brodograđevne djelatnosti koja je u proteklih 10 godina znatno pozitivno utjecala na gospodarska kretanja.



Predsjednik Uprave
Tomislav Debeljak