

IZVJEŠTAJ O SUBJEKTU

ESSEKER GRUPA d.o.o.

Kapucinska ulica 25/II, Osijek

Korisnik izvještaja: Sektor rizika Knjigovodstvo
(korisničko ime: fininfo.rizici@imexbanka.hr)

Datum preuzimanja: 16.4.2024.

Valuta izvještaja: EUR



EL KONCEPT d.o.o.

Osnovni podaci

Naziv: ESSEKER GRUPA d.o.o.
Adresa: Kapucinska ulica 25/II, Osijek
OIB: 55606860500; **MB:** 01747231
Vlasništvo: Alexander Hrkač, član društva; HOLDING VRIJEDNOSNICE O...
Ovlaštene osobe: Alexander Hrkač, direktor
Nadzorni odbor: -
Nadležno tijelo: -
 [>Više na www.fininfo.hr](http://www.fininfo.hr)

Bonitet i navike plaćanja

Status blokade: **Neblokiran**
Broj dana blokade u zadnjih 180 dana: 0
Bonitet: **E (kritičan)**
Trend poslovanja: **Padajući**
Limit kreditiranja: 0 EUR
Indeks plaćanja: 0 (vrlo slab)
Trend indeksa plaćanja: **Stabilan**
Predstečajna nagodba: **U postupku**

Opći i kontakt podaci

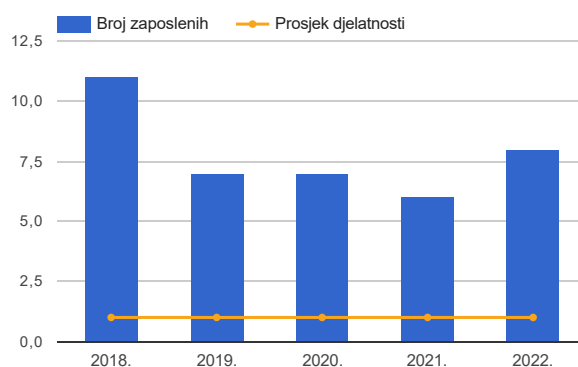
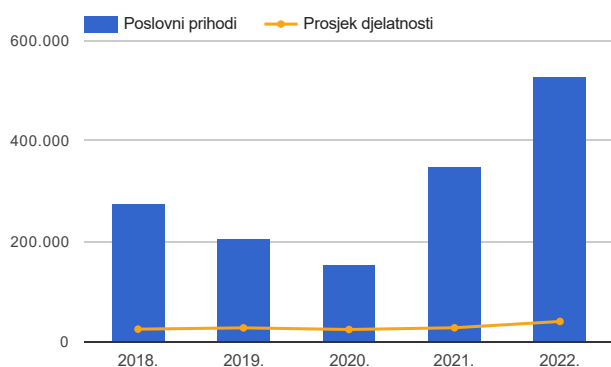
Djelatnost: 4120, Gradnja stambenih i nestambenih zgrada
Godina osnivanja: 2003.
Veličina: Mali poduzetnik
Status aktivnosti: Aktivan
Transakcijski računi: HR4625000091101511832,
 HR1024120091133002037
Tel: ; Fax: +385 31 250107
E-mail: essekergrupa@gmail.com; **Web:** www.esseker.com

Vlasnički povezani subjekti

VROS HOLDING d.d.
 EUROPLANTAŽE d.d.
 MJENJAČNICA OSIJEK d.o.o.
 SOLUS d.o.o.

SAŽETAK FINANCIJSKIH INFORMACIJA

Sažetak financijskih informacija	2020.- 2022.	2020.	2021.	2022.	Pros. djelat. 2022.	2022. / Pros. djelat. 2022.*
Poslovni prihodi	▲▲▲	153.050	350.667	528.658	39.970	▲
Rast/pad poslovnih prihoda	▲▲▲	-25,21 %	129,12 %	50,76 %	16,72 %	▲
Dobit prije kamata, poreza i amortizacije (EBITDA)	▲▲	10.164	-164.997	-559.131	1.101	▼
Neto dobit/gubitak	▲▲	-2.491.503	4.194.265	-944.499	538	▼
Rast/pad neto dobiti/gubitka	▲▲	11,54 %	268,34 %	-122,52 %	-24,81 %	▼
Ukupno aktiva	▲▲▲	9.083.707	13.324.852	38.697.387	89.605	▲
Kapital i rezerve	▲▲▲	-406.586	3.790.522	7.472.612	5.061	▲
EBIT marža	▲▲	-27,77 %	-68,31 %	-140,45 %	2,99 %	▼
Faktor zaduženosti	▲	n.s.	1,75	n.s.	4,45	
ROE	▲▲	-296,98 %	248,20 %	-16,78 %	7,36 %	▼
Tekući omjer	▲▲	0,66	3,89	0,54	1,14	▼
Koeficijent vlastitog financiranja	▲▲	-0,04	0,28	0,19	0,16	▲
Novčani tok iz poslovnih aktivnosti	▲▲	-1.969.679	-3.065.371	-1.326.995	0	▼
Dani plaćanja dobavljačima	▲▲	2.898,14	1.055,36	654,69	22,58	▼
Broj zaposlenih	▲▲▲	7	6	8	1	▲



Analiza djelatnosti

DJELATNOST

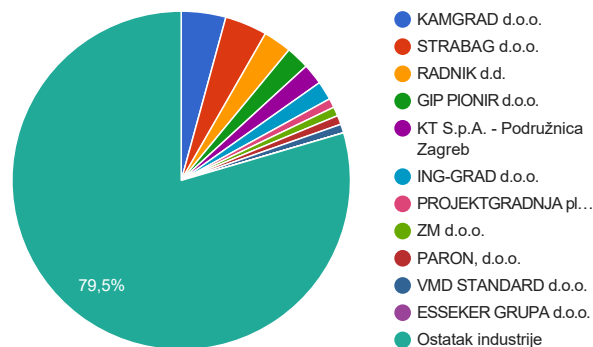
Broj subjekata koji posluje u djelatnosti 4120 (Gradnja stambenih i nestambenih zgrada) je 8.498, a oni su u 2022.g. ostvarili 4.567.137.098 EUR poslovnih prihoda. Prosječan poslovni prihod u djelatnosti iznosi 39.970 EUR. Udio poslovnih prihoda djelatnosti u ekonomiji Republike Hrvatske iznosi 3,14 %.

Najveća tri subjekta u djelatnosti drže 10,99 % udjela u poslovnim prihodima, a najvećih deset 20,45 %. ESSEKER GRUPA d.o.o. se u svojoj djelatnosti prema ostvarenim prihodima nalazi na 1186. mjestu s udjelom od 0,01 %.

Agregatni EBITDA ostvaren u djelatnosti 4120 (Gradnja stambenih i nestambenih zgrada) iznosi 398.773.229 EUR, a prosječan EBITDA 1.101 EUR. ESSEKER GRUPA d.o.o. s ostvarenim EBITDA od -559.131 EUR zauzima 8476. mjesto u djelatnosti u kojoj posluje. Broj mikro poduzetnika koji posluje u djelatnosti 4120 (Gradnja stambenih i nestambenih zgrada) je 7.600, malih je 813, srednjih je 77, a velikih 8. Grad u kojem najveći broj subjekata ima sjedište je Zagreb (23,98 %).

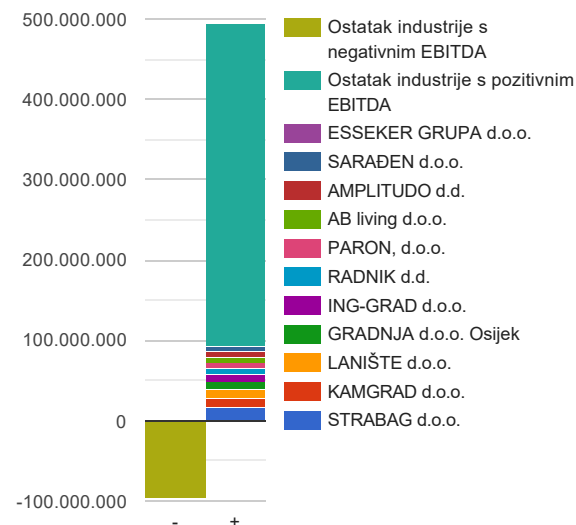
Poslovni prihodi i udio u poslovnim prihodima djelatnosti

R.br.	Subjekt	Posl. prihod (grafikon)	Posl. prihod	Udio u djelatnosti
1.	KAMGRAD d.o.o.		194.352.705	4,26 %
2.	STRABAG d.o.o.		184.189.939	4,03 %
3.	RADNIK d.d.		123.301.785	2,70 %
4.	GIP PIONIR d.o.o.		101.551.261	2,22 %
5.	KT S.p.A. - Podružnica...		90.860.093	1,99 %
6.	ING-GRAD d.o.o.		82.310.782	1,80 %
7.	PROJEKTGRADNJA ...		40.154.445	0,88 %
8.	ZM d.o.o.		39.835.833	0,87 %
9.	PARON, d.o.o.		39.394.757	0,86 %
10.	VMD STANDARD d.o.o.		38.034.405	0,83 %
Posl. prihod top 10 subjekata			933.986.006	20,45 %
1186.	ESSEKER GRUPA d...		528.658	0,01 %
Ostatak industrije			3.632.622.435	79,54 %



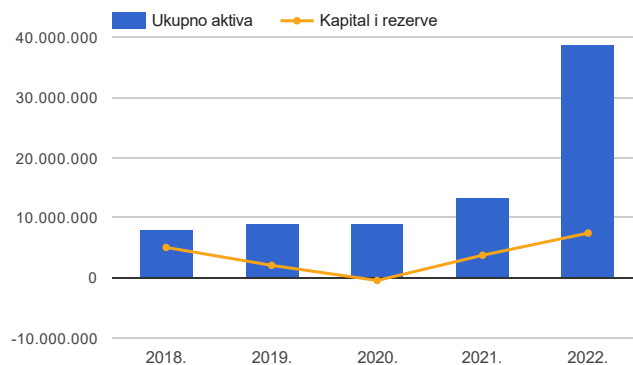
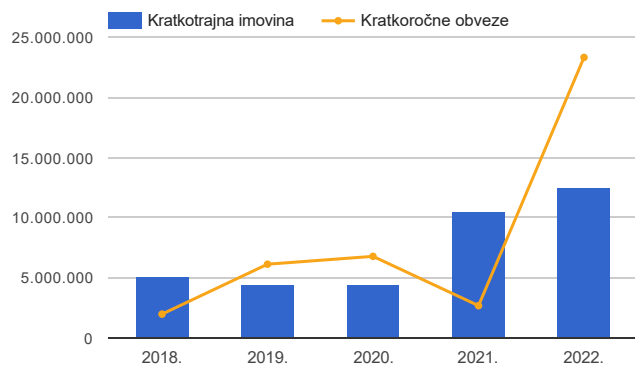
Dobit prije kamata, poreza i amortizacije (EBITDA) i udio u EBITDA djelatnosti

R.br.	Subjekt	EBITDA (grafikon)	EBITDA	Udio u djelatnosti
1.	STRABAG d.o.o.		16.130.300	3,26 %
2.	KAMGRAD d.o.o.		12.248.246	2,48 %
3.	LANIŠTE d.o.o.		11.070.208	2,24 %
4.	GRADNJA d.o.o. Osijek		9.073.240	1,84 %
5.	ING-GRAD d.o.o.		8.693.913	1,76 %
6.	RADNIK d.d.		8.650.423	1,75 %
7.	PARON, d.o.o.		7.390.999	1,50 %
8.	AB living d.o.o.		6.262.514	1,27 %
9.	AMPLITUDO d.d.		5.954.969	1,21 %
10.	SARAĐEN d.o.o.		5.506.452	1,11 %
EBITDA top 10 subjekata			90.981.263	18,41 %
8476.	ESSEKER GRUPA d...		-559.131	0,58 %
Ostatak industrije s pozitivnim EBITDA			403.119.783	81,59 %
Ostatak industrije s negativnim EBITDA			-96.263.052	99,42 %

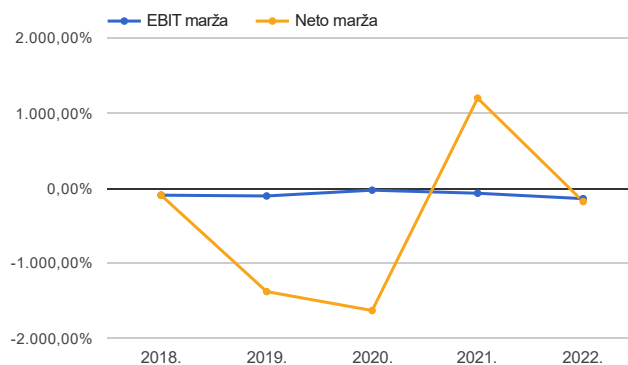
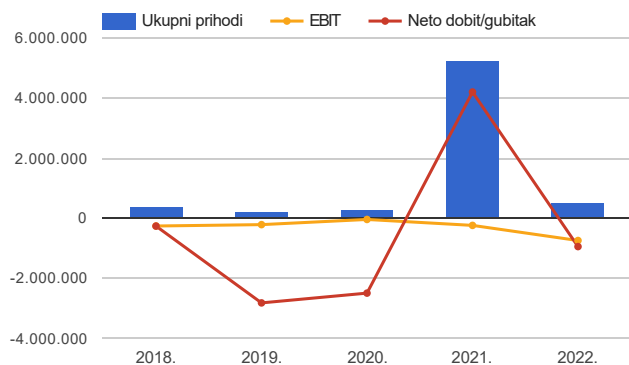


Financijski izvještaji

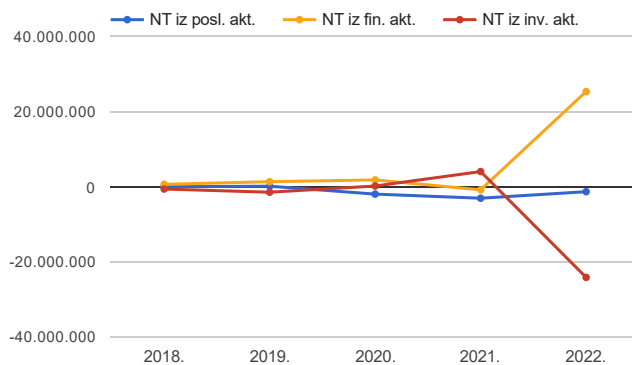
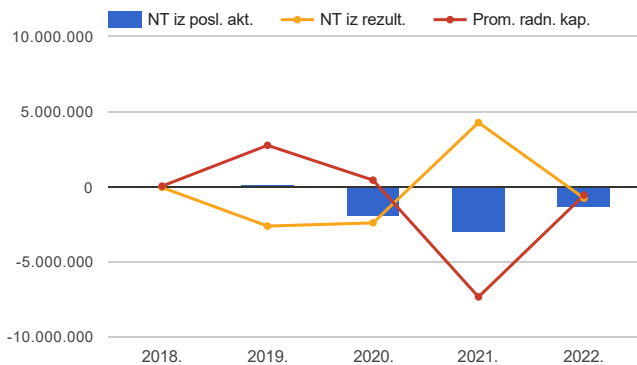
Bilanca	2020.- 2022.	2020.	2021.	% promjene 21./20.	2022.	% promjene 22./21.
A) POTRAŽIVANJA ZA UPISANI A NEUPLAĆENI KAPITAL	---	0	0	n.s.	0	n.s.
B) DUGOTRAJNA IMOVINA	--	4.576.642	2.815.674	-38	26.190.141	830
I. Nematerijalna imovina	---	0	0	n.s.	0	n.s.
II. Materijalna imovina	--	2.290.834	523.869	-77	568.945	9
III. Financijska imovina	--	2.285.808	2.291.806	0	25.621.196	1.018
IV. Potraživanja	---	0	0	n.s.	0	n.s.
V. Odgođena porezna imovina	---	0	0	n.s.	0	n.s.
C) KRATKOTRAJNA IMOVINA		4.507.064	10.509.178	133	12.507.246	19
I. Zalihe	-	1.198.554	9.452.256	689	11.145.407	18
II. Potraživanja		377.502	322.103	-15	219.308	-32
III. Financijska imovina	--	2.915.715	592.621	-80	1.138.174	92
IV. Novac	- -	15.294	142.197	830	4.357	-97
D) PLAĆENI TROŠKOVI BUDUĆEG RAZDOBLJA I OBRAČUNATI PRIHODI	---	0	0	n.s.	0	n.s.
E) Ukupno aktiva		9.083.707	13.324.852	47	38.697.387	190
A) KAPITAL I REZERVE		-406.586	3.790.522	1.032	7.472.612	97
1 Temeljni kapital		4.650.295	4.662.497	0	6.310.810	35
2 Kapitalne rezerve	--	0	0	n.s.	2.975.905	n.s.
3 Rezerve iz dobiti, revalorizacijske rezerve, rezerve fer vrij. i ost.	---	0	0	n.s.	0	n.s.
4 Zadržana dobit/preneseni gubici	-	-2.566.640	-5.070.150	-98	-869.969	83
5 Dobit/gubitak poslovne godine		-2.490.241	4.198.175	269	-944.134	-122
6 Manjinski (nekontrolirajući) interes	---	0	0	n.s.	0	n.s.
B) REZERVIRANJA		33.170	27.936	-16	27.872	0
C) DUGOROČNE OBVEZE		2.654.442	2.745.121	3	3.812.318	39
D) KRATKOROČNE OBVEZE	-	6.802.680	2.703.420	-60	23.336.064	763
E) ODGOĐENO PLAĆANJE TROŠKOVA I PRIHOD BUDUĆEG RAZDOBLJA	-	0	4.057.853	n.s.	4.048.521	0
F) Ukupno pasiva		9.083.707	13.324.852	47	38.697.387	190



Račun dobiti i gubitka	2020.- 2022.	2020.	2021.	% promjene 21./20.	2022.	% promjene 22./21.
A) POSLOVNI PRIHODI	■ ■ ■	153.050	350.667	129	528.658	51
B) POSLOVNI RASHODI	■ ■ ■	195.548	590.196	202	1.271.173	115
C) DOBIT PRIJE KAMATA I POREZA (EBIT)	■ ■ ■	-42.499	-239.529	-464	-742.516	-210
D) NETO REZULTAT FINANCIJSKIH AKTIVNOSTI	■ ■ ■	-2.449.005	4.433.794	281	-201.984	-105
I. Financijski prihodi	■ ■ ■	99.540	4.875.625	4.798	3.808	-100
II. Financijski rashodi	■ ■ ■	2.548.545	441.831	-83	205.792	-53
E) NETO UDIO U REZULTATU DRUŠTAVA POVEZANIH SUDJELUJUĆIM INTERESOM	---	0	0	n.s.	0	n.s.
I. Udio u dobiti od društava povezanih sudjelujućim interesom	---	0	0	n.s.	0	n.s.
II. Udio u gubitku od društava povezanih sudjelujućim interesom	---	0	0	n.s.	0	n.s.
F) NETO UDIO U REZULTATU ZAJEDNIČKIH POTHVATA	---	0	0	n.s.	0	n.s.
I. Udio u dobiti od zajedničkih pothvata	---	0	0	n.s.	0	n.s.
II. Udio u gubitku od zajedničkih pothvata	---	0	0	n.s.	0	n.s.
G) UKUPNI PRIHODI	■ ■ ■	252.590	5.226.292	1.969	532.466	-90
H) UKUPNI RASHODI	■ ■ ■	2.744.093	1.032.027	-62	1.476.965	43
I) DOBIT/GUBITAK PRIJE OPOREZIVANJA	■ ■ ■	-2.491.503	4.194.265	268	-944.499	-123
I. Porez na dobit	---	0	0	n.s.	0	n.s.
J) NETO DOBIT/GUBITAK	■ ■ ■	-2.491.503	4.194.265	268	-944.499	-123
K) DOBIT/GUBITAK PREKINUTOG POSLOVANJA PRIJE OPOREZIVANJA	---	0	0	n.s.	0	n.s.
I. Porez na dobit prekinutog poslovanja	---	0	0	n.s.	0	n.s.
L) NETO DOBIT/GUBITAK PREKINUTOG POSLOVANJA	---	0	0	n.s.	0	n.s.
M) DOBIT/GUBITAK UKUPNOG POSLOVANJA PRIJE OPOREZIVANJA	■ ■ ■	-2.491.503	4.194.265	268	-944.499	-123
I. Porez na dobit ukupnog poslovanja	---	0	0	n.s.	0	n.s.
N) NETO DOBIT/GUBITAK UKUPNOG POSLOVANJA	■ ■ ■	-2.491.503	4.194.265	268	-944.499	-123



Izveštaj o novčanom toku	2020.- 2022.	2020.	2021.	% promjene 21./20.	2022.	% promjene 22./21.
I. Novčani tok iz rezultata		-2.405.654	4.263.480	277	-761.114	-118
II. Promjena radnog kapitala		435.974	-7.328.852	-1.781	-565.881	92
A) NOVČANI TOK IZ POSLOVNIH AKTIVNOSTI		-1.969.679	-3.065.371	-56	-1.326.995	57
B) NOVČANI TOK IZ INVESTICIJSKIH AKTIVNOSTI		181.051	4.025.365	2.123	-24.120.503	-699
C) NOVČANI TOK IZ FINANCIJSKIH AKTIVNOSTI		1.803.930	-833.249	-146	25.309.932	3.137
D) POVEĆANJE/SMANJENJE NOVCA		15.302	126.745	728	-137.566	-209

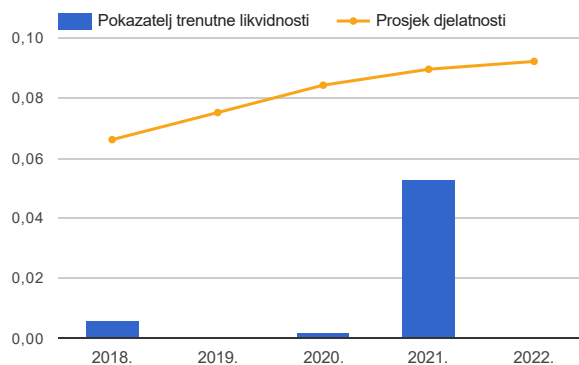
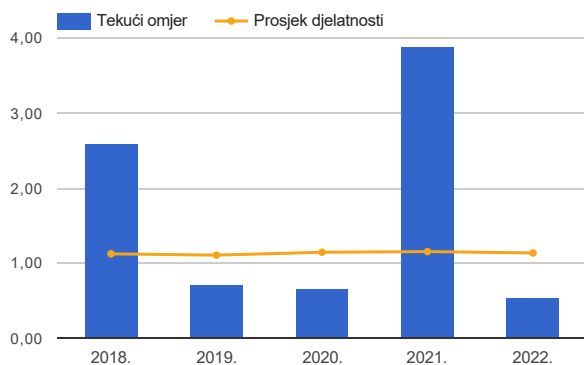


Analiza poslovanja

Pokazatelji likvidnosti

Pokazatelji likvidnosti daju prikaz sposobnosti poduzeća za podmirivanje kratkoročnih obveza. Sa stajališta kreditnog rizika poduzeća povoljnije je da indikatori likvidnosti imaju veće vrijednosti, dok isto ne mora biti optimalno sa stajališta povrata, tj. profitabilnosti.

Pokazatelji likvidnosti	2020.- 2022.	2020.	2021.	2022.	Pros. djelat. 2022.	2022. / Pros. djelat. 2022.*
Pokazatelj trenutne likvidnosti	■	0,00	0,05	0,00	0,09	▼
Brzi odnos	■	0,49	0,39	0,06	0,84	▼
Tekući omjer	■	0,66	3,89	0,54	1,14	▼
Stupanj pokrića I	■	-0,09	1,35	0,29	0,67	▼
Stupanj pokrića II	■	0,49	2,32	0,43	1,14	▼
Novčano pokriće poslovnih rashoda	■	0,05	0,15	0,07	0,08	▼



Tekući omjer

jest omjer kratkotrajne imovine (imovina za koju se očekuje da će se pretvoriti u novac u roku od jedne godine ili jednog poslovnog ciklusa) i kratkoročnih obveza (obveze čiji je rok dospijanja kraći od jedne godine ili jednog poslovnog ciklusa). Sa stajališta likvidnosti je poželjno da vrijednost ovog pokazatelja bude što viša.

Pokazatelj trenutne likvidnosti

izračunava se kao omjer novčanih sredstava i kratkoročnih obveza. On predstavlja sposobnost društva da trenutačno podmiri svoje obveze te je iz perspektive kreditnog rizika poželjno da bude što viši.

Brzi odnos

određuje se kao odnos sume novčanih sredstava, kratkotrajne financijske imovine i kratkotrajnih potraživanja poduzeća s jedne strane, te kratkoročnih obveza s druge strane. U ovom se pokazatelju razmatra novac i brzo unovčiva imovina koja služi za pokriće kratkoročnih obveza te je poželjno da on bude što viši.

Stupanj pokrića I

izračunava se kao omjer kapitala i rezervi s dugotrajnom imovinom. Poželjno je da ovaj pokazatelj bude što viši.

Stupanj pokrića II

pruža uvid u omjer sume kapitala i rezervi i dugoročnih obveza s dugotrajnom imovinom. Za manji rizik naplate kod poduzeća bolje je da ovaj pokazatelj bude što veći.

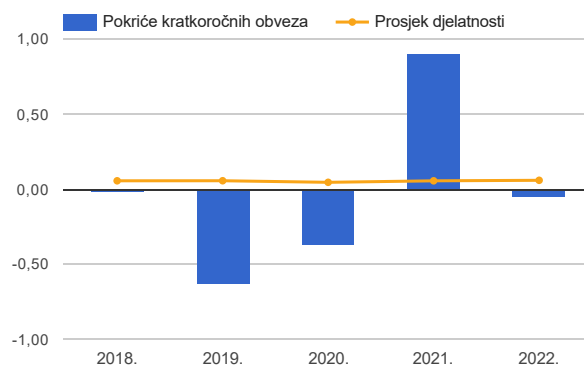
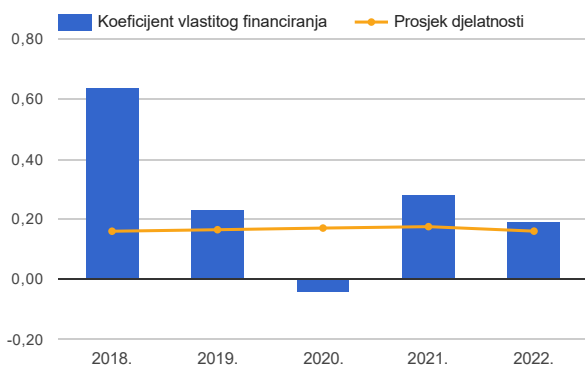
Novčano pokriće poslovnih rashoda

izračunava se kao omjer novčanih sredstava i poslovnih rashoda koji ne uključuju nenovčane troškove - amortizaciju, vrijednosna usklađenja i rezerviranja. Sa stajališta kreditnog rizika poželjno je da ovaj pokazatelj bude što viši.

Pokazatelji zaduženosti

Pokazatelji zaduženosti daju informaciju o sposobnosti poduzeća da podmiri svoje obveze, odnosno o načinu financiranja imovine društva.

Pokazatelji zaduženosti	2020.-2022.	2020.	2021.	2022.	Prosje. djelat. 2022.	2022. / Prosje. djelat. 2022.*
Koeficijent vlastitog financiranja		-0,04	0,28	0,19	0,16	▲
Koeficijent financiranja		n.s.	1,44	3,63	1,33	▼
Pokriće kamate iz EBITDA		0,39	-2,38	-2,72	14,27	▼
Pokriće kamate iz EBIT		-1,64	-3,45	-3,61	6,48	▼
Faktor zaduženosti		n.s.	1,75	n.s.	4,45	
Pokriće ukupnih obveza iz EBITDA		0,00	-0,02	-0,03	0,04	▼
Pokriće kratkoročnih obveza		-0,38	0,90	-0,06	0,06	▼
Godine povrata kam. obveza		342,99	n.s.	n.s.	0,95	
Prosječni trošak kamate		0,53 %	1,29 %	1,34 %	0,02 %	▼



Koeficijent vlastitog financiranja

pruža uvid u dio imovine financiran iz vlastitih izvora kapitala. Uobičajeno se smatra da je veći koeficijent vlastitog financiranja obilježje manjeg rizika poslovanja s poduzećem.

Pokriće kratkoročnih obveza

predstavlja omjer novčanog toka iz rezultata (suma neto rezultata poslovanja i amortizacije) i prosječnih kratkoročnih obveza. Poduzeća koja ostvaruju više vrijednosti ovog indikatora smatraju se manje rizičnima zato što svojim poslovanjem generiraju veći novčani tok iz rezultata koji može poslužiti za pokriće kratkoročnih obveza.

Koeficijent financiranja

pokazuje odnos korištenja tuđeg kapitala (obveza) i vlastitog kapitala (kapital i rezerve). Visoka vrijednost ovog pokazatelja ukazuje da se poduzeće u većoj mjeri oslanja na vanjske izvore financiranja što posljedično povećava rizik.

Pokriće kamate iz EBITDA

izračunava se kao omjer dobiti prije poreza, kamata i amortizacije (EBITDA) i troškova kamata. U slučaju kada je vrijednost ovog indikatora veća, manji su zaduženost i rizik poslovanja s promatranim poduzećem.

Pokriće kamate iz EBIT-a

mjeri odnos dobiti prije kamata i poreza (EBIT) i troškova kamata te pokazuje razinu pokrića troškova kamata iz operativne dobiti (EBIT). Veće vrijednosti ovog pokazatelja smatraju se boljima.

Faktor zaduženosti

izračunava se kao omjer prosječnih ukupnih obveza te zbroja neto dobiti/gubitka i amortizacije. S gledišta kreditnog rizika, dobro je za poduzeće da ovaj pokazatelj ima čim manju vrijednost.

Pokriće ukupnih obveza iz EBITDA

stavlja u odnos dobit prije kamata, poreza i amortizacije (EBITDA) te iznos prosječnih ukupnih obveza. Niska vrijednost ovog pokazatelja može upućivati na nesposobnost poduzeća da podmiri svoje obveze po njihovom dospjeću te je stoga naznaka većeg rizika promatranog poduzeća.

Godine povrata kamatonosnih obveza

pokazuju koliko su puta kamatonosne obveze veće od dobiti prije kamata, poreza i amortizacije (EBITDA). Kamatonosne obveze računaju se kao suma prosječnog stanja dugoročnih obveza po kreditima, najmovima (leasingu) i obveznicama te prosječnog stanja kratkoročnih obveza za

kredite, zajmove i izdane vrijednosne papire. S gledišta rizika poželjno da ovaj pokazatelj bude što niži.

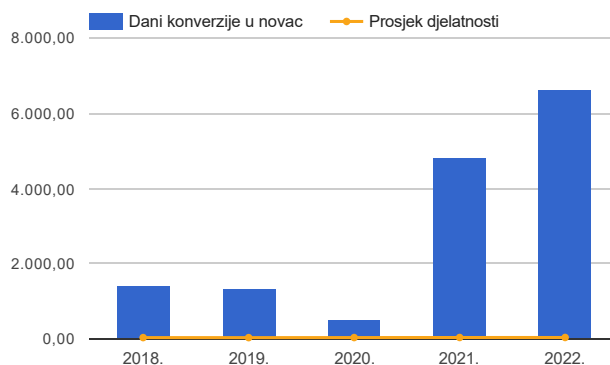
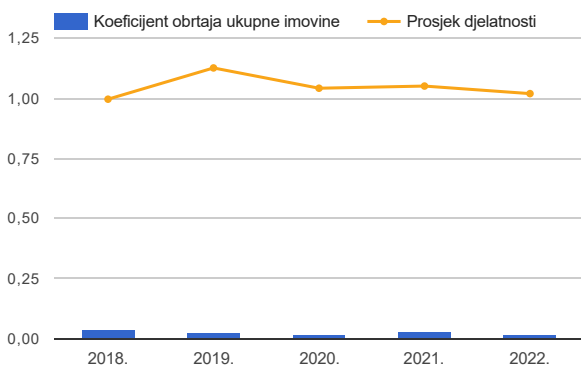
Prosječan trošak kamate

predstavlja odnos rashoda od kamata te zbroja prosječnih dugoročnih obveza i prosječnih kratkoročnih kamatonosnih obveza (obveza za kredite, zajmove i izdane vrijednosne papire). Ovim se pokazateljem pokušava aproksimirati prosječna kamatna stopa koju poduzeće plaća za svoje kamatonosne obveze pa se stoga najčešće prikazuje u postotnom obliku.

Pokazatelji aktivnosti

Pokazatelji aktivnosti grupa su financijskih indikatora koji mjere sposobnost poduzeća da efikasno pretvori svoje resurse u prihod ili novac, odnosno vrijeme potrebno da poduzeće plati svoje obveze.

Pokazatelji aktivnosti	2020.-2022.	2020.	2021.	2022.	Pros. djelat. 2022.	2022. / Pros. djelat. 2022.*
Koeficijent obrtaja ukupne imovine	■ ■ ■	0,02	0,03	0,02	1,02	▼
Koef. obrt. dugotr. mater. imovine	■ ■ ■	0,07	0,25	0,97	5,55	▼
Koeficijent obrt. kratkotr. imovine	■ ■ ■	0,03	0,05	0,05	1,59	▼
Dani naplate potraživanja	■ ■ ■	835,59	337,66	172,54	45,90	▼
Dani vezivanja zaliha	■ ■ ■	2.592,79	5.539,55	7.105,84	43,41	▼
Dani plaćanja dobavljačima	■ ■ ■	2.898,14	1.055,36	654,69	22,58	▼
Dani konverzije u novac	■ ■ ■	530,24	4.821,85	6.623,69	37,59	▼



Koeficijent obrtaja ukupne imovine

stavlja u omjer poslovne prihode i prosječnu imovinu, odnosno mjeri koliko se puta ukupna imovina obrne tijekom jedne godine. Načelno, veća je vrijednost ovog pokazatelja povoljnija.

Dani konverzije u novac

izražavaju broj dana potreban poduzeću da pretvori svoje proizvode/usluge u novac, tj. broj dana trajanja vezivanja operativnog radnog kapitala promatranog u užem smislu. Oni se izračunavaju kao zbroj prosječnih dana vezivanja zaliha i dana naplate potraživanja, čime se mjeri vrijeme od nabave zalihe do unovčavanja potraživanja za prodane proizvode. Od prosječnih dana vezivanja zaliha i dana naplate potraživanja oduzimaju se prosječni dani plaćanja dobavljačima te se na taj način zatvara ciklus financiranja operativnog radnog kapitala. Za poduzeća je povoljnija niža vrijednost ovog pokazatelja zato što ona ukazuje na efikasnije upravljanje operativnim radnim kapitalom.

Koeficijent obrtaja dugotrajne materijalne imovine

mjeri poslovne prihode u odnosu na prosječnu vrijednost dugotrajne materijalne imovine u upotrebi, odnosno pokazuje koliko se jedinica poslovnog prihoda može stvoriti iz jedne jedinice (eura) dugotrajne materijalne imovine. Obzirom da je djelotvornije ostvarivati više prihoda iz jednake vrijednosti imovine, veća je vrijednost ovog pokazatelja za poduzeće povoljnija.

Koeficijent obrtaja kratkotrajne imovine

mjeri obrtaj kratkotrajne imovine na način da prikazuje odnos poslovnog prihoda i prosječne vrijednosti kratkotrajne imovine. Poduzeća s većom vrijednošću ovog indikatora u načelu posluju učinkovitije zbog toga što za realizaciju iste vrijednosti prihoda angažiraju manje kratkotrajne imovine.

Dani naplate potraživanja

predstavljaju prosječan broj dana potreban za naplatu prihoda od prodaje proizvoda/usluga društva. Budući da je novac od izuzetne važnosti za upravljanje poduzećem, preferira se uglavnom niža vrijednost ovog pokazatelja, tj. brže unovčavanje potraživanja.

Dani vezivanja zaliha

pokazuju koliko je dana potrebno da se proda prosječna vrijednost ukupnih zaliha, tj. da se zalihe pretvore u prihode. Niža vrijednost ovog indikatora ukazuje na bržu prodaju zaliha, odnosno na efikasnije upravljanje zalihama.

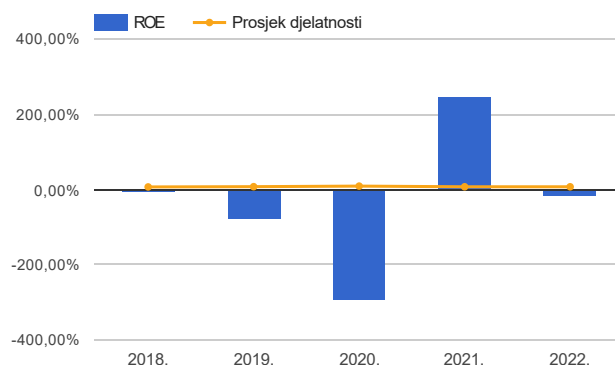
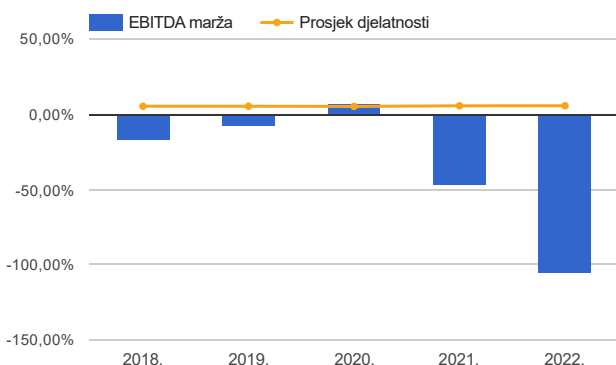
Dani plaćanja dobavljačima

prikazuju koliko je dana prosječno potrebno poduzeću da podmiri obveze prema dobavljačima. Manji broj dana plaćanja indicira brže podmirivanje obveza prema dobavljačima, što u većem broju slučajeva ukazuje na poduzeća koja redovitije plaćaju svoje obveze, u odnosu na poduzeća s većom vrijednošću ovog pokazatelja.

Pokazatelji profitabilnosti

Pokazatelji profitabilnosti objedinjuju indikatore koji mjere profitne marže društva (npr. EBIT marža) i pokazatelje povrata (npr. ROA).

Pokazatelji profitabilnosti	2020.-2022.	2020.	2021.	2022.	Prosje. djelat. 2022.	2022. / Prosje. djelat. 2022.*
EBITDA marža		6,64 %	-47,05 %	-105,76 %	5,72 %	▼
EBIT marža		-27,77 %	-68,31 %	-140,45 %	2,99 %	▼
Neto marža		-1.627,90 %	1.196,08 %	-178,66 %	2,55 %	▼
ROE		-296,98 %	248,20 %	-16,78 %	7,36 %	▼
ROA		-27,48 %	37,43 %	-3,63 %	0,87 %	▼
Povrat na investirani kapital		-0,74 %	-3,38 %	-3,55 %	2,15 %	▼



EBITDA marža

(akr. od engl. earnings before interest, taxes, depreciation, and amortization) pokazuje postotak rezultata na EBITDA razini (dobit prije kamata, poreza i amortizacije) u odnosu na poslovni prihod društva, odnosno dio prihoda koji preostaje društvu nakon podmirenja redovitih troškova/rashoda poslovanja (npr. materijalni troškovi, troškovi plaća, itd.). Načelno, viša je vrijednost ovog pokazatelja povoljna za društvo jer takva poduzeća imaju bolju troškovnu strukturu, odnosno zadržavaju veći dio prihoda nakon pokrivanja poslovnih rashoda poslovanja.

ROE

(akr. od engl. return on equity) pokazuje povrat na kapital koji su vlasnici uložili u poslovanje društva, tj. dobit koju je poduzeće ostvarilo upotrebljavajući kapital angažiran od strane vlasnika. Pokazatelj ROE stavlja u omjer neto rezultat poslovanja (dobit ili gubitak) i prosječnu vrijednost vlasničkog kapitala. Za društvo je povoljnija veća vrijednost ovog pokazatelja jer ona ukazuje na snažniju moć generiranja rezultata po jedinici angažiranog vlasničkog kapitala.

EBIT marža

(akr. od engl. earnings before interest and taxes) prikazuje koliki postotak rezultata na EBIT razini (dobit prije kamata i poreza) ostaje poduzeću po svakoj jedinici (euru) poslovnih prihoda nakon podmirenja redovitih troškova/rashoda poslovanja. Veća je vrijednost EBIT marže povoljnija jer takvim poduzećima ostaje veći dio prihoda nakon pokrivanja poslovnih troškova nego poduzećima koja ostvaruju niže vrijednosti ovog pokazatelja.

Neto marža

utvrđuje se kao omjer neto dobiti/gubitka i poslovnih prihoda te se uobičajeno prikazuje u obliku postotka. Više su vrijednosti ovog pokazatelja bolje jer to znači da vlasnicima društva ostaje veći dio prihoda.

ROA

(akr. od engl. return on assets) izračunava se kao odnos neto dobiti/gubitka i prosječne imovine te se najčešće prikazuje u postotnom obliku. Ovaj indikator prikazuje povrat na imovinu, odnosno koliko se jedinica neto dobiti može stvoriti iz jedne jedinice imovine. Budući da je neto dobit/gubitak kategorija rezultata koja pripada vlasnicima poduzeća, a imovina je financirana kapitalom vlasnika i dugom, varijacija formule za ovaj pokazatelj u brojnik dodaje i trošak financiranja - kamatu ili se povrat na imovinu prikazuje kao odnos dobiti prije kamate i poreza te prosječne imovine. Više su vrijednosti pokazatelja bolje jer indiciraju veću učinkovitost u upotrebi resursa (imovine) poduzeća.

Povrat na investirani kapital

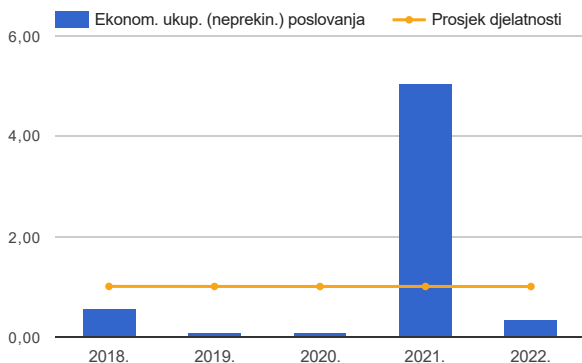
prikazuje odnos dobiti prije kamata i poreza te investiranog kapitala (kapitala i rezervi uvećanih za financijske, tj. kamatonosne obveze). Treba primijetiti da je u nazivniku isključena vrijednost operativnih (poslovnih) kratkoročnih obveza (kratkoročnih nefinancijskih obveza, kao što su npr. obveze prema dobavljačima, obveze prema zaposlenicima, itd.) na koje se ne plaćaju naknade u vidu kamate ili povrata vlasnicima. Radi potpune konzistentnosti izračuna ovog pokazatelja ispod razine EBIT rezultata trebale bi biti prikazane samo kamate koje se plaćaju

kreditorima i porez na dobit, ali smo zbog uobičajenog načina prikaza dobiti prije kamate i poreza u Hrvatskoj, ispod razine EBIT rezultata ostavili cjelokupne financijske prihode i rashode. Kao i kod drugih pokazatelja povrata i ovdje se preferira veća vrijednost indikatora jer ona ukazuje na učinkovitije upravljanje imovinom društva.

Pokazatelji ekonomičnosti

Pokazatelji ekonomičnosti skupina su indikatora koja promatra odnos između prihoda i rashoda ostvarenih na određenim razinama poslovanja, tj. sagledavaju koliko se prihoda generira po jedinici pripadajućeg rashoda. Ovi su pokazatelji jedna od metrika promatranja efikasnosti poslovanja, a veće su vrijednosti ove skupine indikatora povoljnije.

Pokazatelji ekonomičnosti	2020.-2022.	2020.	2021.	2022.	Prosje. djelat. 2022.	2022. / Prosje. djelat. 2022.*
Ekonom. ukup. (neprekin.) poslovanja	■	0,09	5,06	0,36	1,01	▼
Ekonomičnost poslovnih aktivnosti	■	0,78	0,59	0,42	1,01	▼
Ekonomičnost financijskih aktivnosti	■	0,04	11,04	0,02	0,03	▼



Ekonomičnost ukupnog (neprekinutog) poslovanja

promatra odnos ukupnih prihoda i ukupnih rashoda poslovanja. U slučaju kada je vrijednost ovog pokazatelja veća od jedan, poduzeće je ostvarilo neto dobit.

Ekonomičnost poslovnih aktivnosti

pokazuje odnos prihoda iz poslovnih aktivnosti (prihodi od prodaje i ostali poslovni prihodi) i poslovnih rashoda (npr. materijalni troškovi, troškovi osoblja, amortizacija, itd.). Viša je vrijednost ovog pokazatelja bolja jer tada poduzeće stvara više prihoda na svaki euro rashoda.

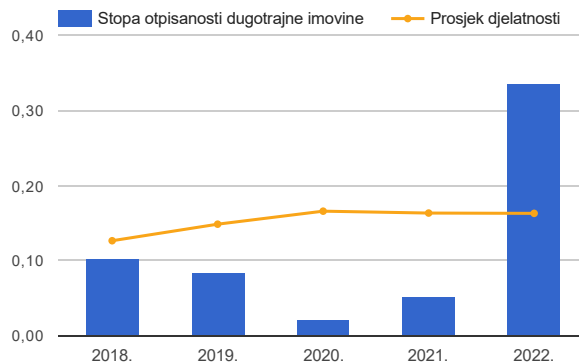
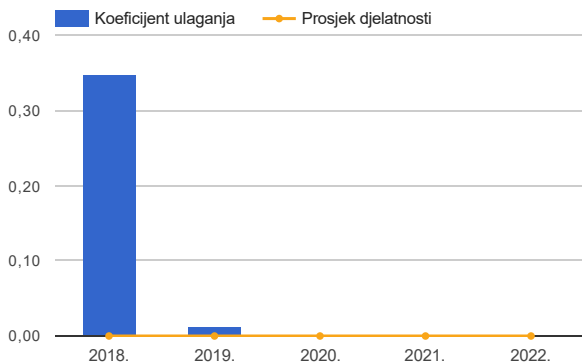
Ekonomičnost financijskih aktivnosti

stavlja u omjer ostvarene financijske prihode (npr. prihodi od kamata, tečajnih razlika, dividendi, itd.) i financijske rashode (troškovi kamata, tečajnih razlika i ostalih financijskih rashoda) u određenom razdoblju (godini), tj. pokazuje koliko se eura financijskih prihoda ostvaruje na svaki euro financijskih rashoda. U slučaju kada je ekonomičnost financijskih aktivnosti veća od jedan, poduzeće ostvaruje više financijskih prihoda od financijskih rashoda.

Pokazatelji ulaganja

Pokazatelji ulaganja (investiranja) grupa su indikatora koja predstavlja investicijsku politiku poduzeća, tj. intenzitet ulaganja društva te stupanj otpisanosti dugotrajne materijalne i nematerijalne imovine. Ove je pokazatelje potrebno analizirati zajedno s pokazateljima povrata kako bi se ustanovio povrat koji društvo ostvaruje na svoju imovinu i investicije.

Pokazatelji ulaganja	2020.-2022.	2020.	2021.	2022.	Pros. djelat. 2022.	2022. / Pros. djelat. 2022.*
Koeficijent ulaganja	---	0,00	0,00	0,00	0,00	>
Koeficijent obnavljanja imovine	---	0,00	0,00	0,00	0,00	>
Stopa otpisanosti dugotrajne imovine	---	0,02	0,05	0,34	0,16	▲
Pokrivenost amortiz. investicijama	---	0,00	0,00	0,00	0,00	>



Koeficijent ulaganja

pokazuje omjer investicija i prihoda, tj. koliki dio prihoda poduzeće ulaže u dugotrajnu materijalnu i nematerijalnu imovinu. Niža vrijednost ovog indikatora u odnosu na djelatnost ili konkurenciju ne mora nužno biti povoljna, već može npr. sugerirati da će društvo u budućnosti imati manje prihode zbog zastarjelosti imovine koju koristi.

Stopa otpisanosti dugotrajne imovine

mjeri odnos troška amortizacije te dugotrajne materijalne i nematerijalne imovine (pravilno bi bilo isključiti iz nazivnika zemljišta koja se ne amortiziraju, ali smo zbog jednostavnosti prikaza u nazivniku ostavili cijelu vrijednost dugotrajne materijalne i nematerijalne imovine). Veća vrijednost ovog pokazatelja može značiti da poduzeće brže otpisuje svoju imovinu (ubrzanim amortizacijskim stopama zbog npr. smanjenja porezne osnovice) ili da posjeduje stariju imovinu koju će uskoro trebati zamijeniti novom.

Koeficijent obnavljanja imovine

uspostavlja odnos između iznosa ulaganja u dugotrajnu materijalnu i nematerijalnu imovinu te vrijednosti dugotrajne materijalne i nematerijalne imovine. Veće vrijednosti ovog pokazatelja mogu ukazivati na intenzivniju investicijsku politiku ili zastarjelu imovinu koju je društvo odlučilo zamijeniti modernijom.

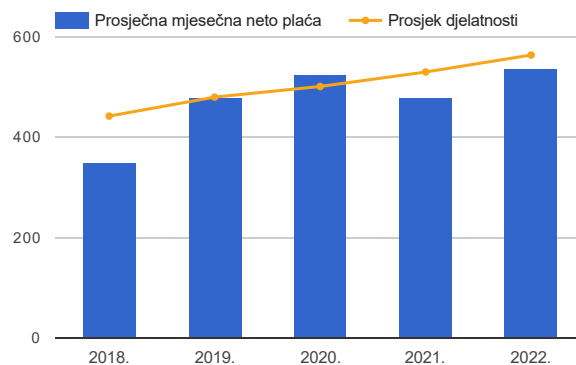
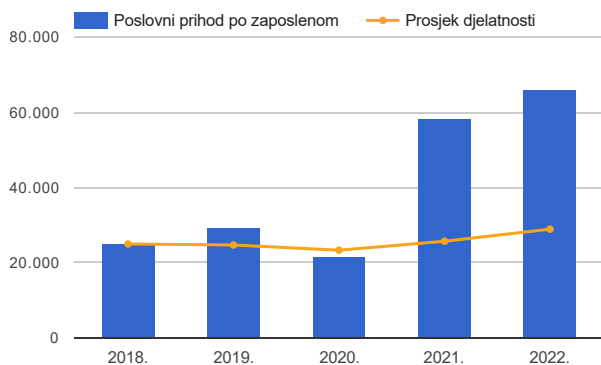
Pokrivenost amortizacije investicijama

mjeri odnos ulaganja i amortizacije, tj. koliko se eura investira u dugotrajnu materijalnu i nematerijalnu imovinu na svaki euro amortizacije. U slučaju kada je ovaj pokazatelj veći od jedan, on ukazuje na to da su ulaganja veća od amortizacije.

Pokazatelji zaposlenih, produktivnosti i prosječnih plaća

Pokazatelji zaposlenih, produktivnosti i prosječnih plaća prikazuju informacije o broju zaposlenih, poslovnom prihodu i rezultatu koji se ostvaruje po jednom zaposleniku, prosječnim neto i bruto plaćama te udjelu troškova osoblja u poslovnim prihodima.

Pokazatelji zaposlenih, produktivnosti i prosječnih plaća	2020.-2022.	2020.	2021.	2022.	Prosje. djelat. 2022.	2022. / Prosje. djelat. 2022.*
Broj zaposlenih	■■■	7	6	8	1	▲
Poslovni prihod po zaposlenom	■■■	21.864	58.444	66.082	28.903	▲
Neto dobit/gubitak po zaposlenom	■ ■ ■	-355.929	699.044	-118.062	757	▼
Prosječna mjesečna bruto plaća	■■■	736	773	816	831	▶
Prosječna mjesečna neto plaća	■■■	525	480	536	564	▶
Udio trošk. osoblja u posl. prihodu.	■■■	40,40 %	15,86 %	14,82 %	24,22 %	▲



Poslovni prihod po zaposlenom

predstavlja iznos poslovnog prihoda u eurima po jednom zaposleniku i jedan je od ključnih indikatora produktivnosti poduzeća.

Prosječna mjesečna neto plaća

dio je ukupnog troška plaće koji se mjesečno isplaćuje jednom zaposleniku poduzeća. Zbog relativno visokih davanja (porezi, prirezi i doprinosi) u Republici Hrvatskoj, ovaj se iznos znatno razlikuje od iznosa bruto plaće.

Broj zaposlenih

pokazuje prosječan broj stalno zaposlenih djelatnika u poduzeću tijekom razdoblja.

Neto dobit/gubitak po zaposlenom

prikazuje koliko se jedinica neto dobiti/gubitka ostvari po jednom zaposleniku.

Prosječna mjesečna bruto plaća

predstavlja trošak osoblja po jednom zaposleniku koji poduzeće treba podmiriti.

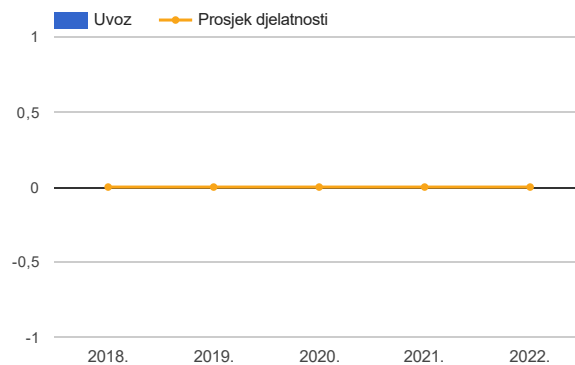
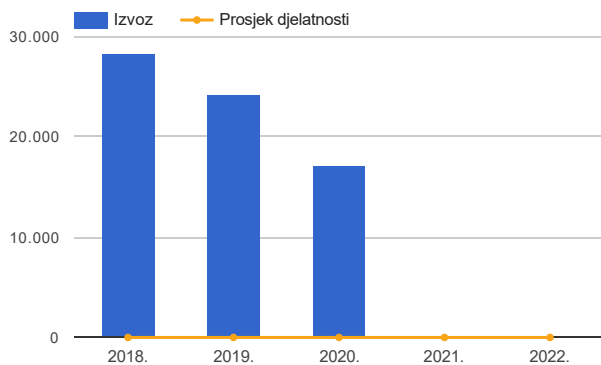
Udio troškova osoblja u poslovnim prihodima

mjeri učešće troškova osoblja u poslovnim prihodima.

Pokazatelji poslovanja s inozemstvom

Pokazatelji poslovanja s inozemstvom daju uvid u razmjenu roba i usluga poduzeća s inozemstvom (izvoz i uvoz).

Pokazatelji poslovanja s inozemstvom	2020.-2022.	2020.	2021.	2022.	Prosj. djelat. 2022.	2022. / Prosj. djelat. 2022.*
Izvoz	---	17.257	0	0	0	>
Uvoz	---	0	0	0	0	>



Izvoz

pokazuje izvoz poduzeća u određenom razdoblju (godini).

Uvoz

pokazuje uvoz poduzeća u određenom razdoblju (godini).

Sudski registar

Dugi naziv:

ESSEKER GRUPA d.o.o. za trgovinu i usluge

MBS:

030076619

EUID:

HRSR.030076619

Nadležni sud:

Trgovački sud u Osijeku

Pravni oblik:

društvo s ograničenom odgovornošću

Status:

Potvrđen predstečajni sporazum

Osobe ovlaštene za zastupanje:

Alexander Hrkač, direktor - zastupa društvo pojedinačno i bez ograničenja

Temeljni kapital:

6.310.750 EUR (euro)

Promjene temeljnog kapitala:

Temeljni kapital u iznosu od 20.000,00 kuna povećava se sa iznosa od 9.246.700,00 kuna, na iznos od 9.266.700,00 kuna, stvaranjem novih poslovnih udjela i to: -ulaganjem dijela dobiti 2015. godine u temeljni kapital u ukupnom iznosu od 4.246.700,00 (četirimilijunadvjestočetrdesettisućasedamsto) kuna, -ulaganjem prava potraživanja s osnova pozajmica danih društvu u iznosu od 5.000.000,00 (petmilijuna) kuna

Temeljni kapital u iznosu od 9.266.700,00 kuna, povećan je stvaranjem dva nova poslovna udjela u nominalnom iznosu od 6.852.700,00 kuna i 6.500.000,00 kuna

Temeljni kapital u iznosu od 22.619.400,00 kuna povećava se povećanjem postojećih poslovnih udjela ulaganjem dijela dobiti predviđene za reinvestiranje u ukupnom iznosu od 676.100,00 kuna

Temeljni kapital u iznosu od 23.295.500,00 kuna povećava se stvaranjem novih poslovnih udjela, i to: 1 poslovnog udjela u nominalnom iznosu od 11.000.000,00 kuna ulaganjem prava potraživanja s osnova danih pozajmica i 1 poslovnog udjela u nominalnom iznosu od 5.000.000,00 kuna pristupanjem društvu i ulaganjem prava potraživanja s osnova danih pozajmica, tako da nakon povećanja temeljni kapital ukupno iznosi 39.295.500,00 kuna

Članovi društva su 11.03.2020.donijeli odluku o smanjenju temeljnog kaptala sa iznosa od 39.295.500,00 kn za iznos od 4.246.700,00 kn na iznos od 35.048.800,00 kn, sniženjem nominalnog iznosa postojećih poslovnih udjela.

Temeljem Odluke člana Društva o smanjenju temeljnog kapitala donesene dana 11.03.2020.godine, temeljni kapital društva smanjuje se sa iznosa od 39.295.500,00 kuna na iznos od 35.048.800,00 kuna, smanjivanjem nominalnih iznosa poslovnih udjela.

Temeljni kapital u iznosu od 35.048.800,00 kuna povećan je za iznos od 12.500.000,00 kuna uplatom u novcu stvaranjem novog poslovnog udjela na iznos od 47.548.800,00 kn.

Odlukom od 14.07.2023.godine usklađen je temeljni kapital sa eurima.

Osnivački akt:

Izjava o osnivanju društva s ograničenom odgovornošću od 14.07.2003. godine.

Izjava o izmjeni izjave od 31.05.2005. kojom se mijenja članak 2., vezano uz promjenu tvrtke društva, članak 5., vezano uz promjenu predmeta poslovanja i članak 11., vezano uz promjenu člana uprave-direktora.

Izjava o izmjeni Izjave od 14.04.2008. godine koja se odnosi na promjenu predmeta poslovanja, te s tim u vezi promjenu Članka 5. Izjave o osnivanju

Izjava o izmjeni Izjave od 18.06.2008. godine koja se odnosi na promjenu predmeta poslovanja, te s tim u vezi promjenu Članka 5. Izjave o osnivanju

Izjava o izmjeni Izjave od 10.12.2012. koja se odnosi na dopunu predmeta poslovanja, te s tim u svezi promjenu članka 5. Izjave o osnivanju

Izjava o izmjeni Izjave od 12.02.2014. godine koja se odnosi na promjenu predmeta poslovanja, te s tim u svezi promjenu članka 5. Izjave o osnivanju.

Izjava o izmjeni Izjave od 06.03.2014. koja se odnosi na promjenu predmeta poslovanja, te s tim u svezi promjenu članaka 1. i 2.

Izjava o izmjeni izjave o osnivanju od 12.02.2014. godine i promjenu članka 5. Izjave o osnivanju.

Izjava o izmjeni Izjave od 04.01.2016. godine koja se odnosi na dopunu predmeta poslovanja, te s tim u svezi promjenu članka 5. Izjave

Odluka Skupštine od 22.07.2016. godine koja se odnosi na promjenu članova društva, povećanje temeljnog kapitala i promjenu odredbi i oblika temeljnog akta, te s tim u svezi promjenu članaka 1., brisanje dosadašnjih članaka 7-16 i umetanje novih članaka 7-26.

Odluka Skupštine od 18.03.2017. godine koja se odnosi na promjenu članova društva, povećanje temeljnog kapitala i promjenu odredbi

temelnog akta, te s tim u svezi promjenu članka 7. i 19. Društvenog ugovora

Odluka Skupštine od 28.08.2017. godine koja se odnosi na povećanje temeljnog kapitala i ranije provedenu promjenu člana društva, te s tim u svezi promjenu članka 7. Društvenog ugovora

Odluka Skupštine od 03.04.2018. godine koja se odnosi na povećanje temeljnog kapitala, pristupanje člana društva, promjenu predmeta poslovanja, te s tim u svezi promjenu članka 5. i 7. Društvenog ugovora

Odluka o izmjeni društvenog ugovora od 10.07.2020.godine koja se odnosi na promjenu temeljnog kapitala te s tim u vezi promjenu članka 7. Društvenog ugovora

Odluka Skupštine od 25.08.2022. godine koja se odnosi na povećanje temeljnog kapitala, te s tim u svezi promjenu članka 7. Društvenog ugovora.

Odluka o izmjeni društvenog ugovora i Odluka o usklađenju temeljnog kapitala sa Zakonom o uvođenju EURa kao službene valute u RH od 14.07.2023.godine koje se odnosi na usklađenje temeljnog kapitala sa eurima smanjenjem temeljnog kapitala, te s tim u svezi promjenu članka 7., članka 13. i uskladu rednih brojeva članaka Društvenog ugovora.

Ostali podaci

Odluka Uprave društva od 25.08.2022. o brisanju i prestanku Podružnice br.001, Podružnice br. 002 i Podružnice br. 003.

Odluke suda: potvrda predstečajnog sporazuma

Trgovački sud u Osijeku rješenjem broj St-849/2019 od 03.12.2020. potvrdio je predstečajni sporazum u predstečajnom postupku nad subjektom ESSEKER GRUPA d.o.o. za trgovinu i usluge, Osijek, Kapucinska 25/II, MBS: 030076619, OIB: 55606860500 te je odredio da nadzor nad ispunjenjem stečajnog plana obavlja Ivo Mijoč, iz Hrvatska, Osijek, Andrije Hebranga 73, OIB: 15425129018.

Registrirane djelatnosti:

- > 15 -Proizvodnja hrane i pića
- > 17 -Proizvodnja tekstila
- > 18 -Proizvodnja odjeće
- > dorada i bojenje krzna
- > 19 -Štavljenje i obrada kože
- > proizvodnja kovčega i torbi, ručnih torbica, sedlarskih i remenarskih proizvoda i obuće
- > 52.7 -Popravak predmeta za osobnu uporabu i kućanstvo
- > 70 -Poslovanje nekretninama
- > 74.13 -Istraživanje tržišta i ispitivanje javnoga mnijenja
- > 74.14 -Savjetovanje u vezi s poslovanjem i upravljanjem
- > * -Kupnja i prodaja robe, osim oružja, streljiva, lijekova i otrova
- > * -Trgovačko posredovanje na domaćem i inozemnom tržištu
- > * -Pripremanje hrane i pružanje usluga prehrane
- > * -Pripremanje i usluživanje pića i napitaka i pružanje usluga smještaja
- > * -Pripremanje hrane za potrošnju na dugom mjestu i opskrba tom hranom (catering)
- > * -Trgovina motornim vozilima i motociklima
- > održavanje i popravak motornih vozila i motocikla
- > trgovina na malo motornim gorivima i mazivima
- > * -Pružanje usluga u nautičkom, seljačkom, zdravstvenom, kongresnom, sportskom i drugim oblicima turizma, pružanje ostalih turističkih usluga
- > * -Iznajmljivanje strojeva i opreme, bez rukovatelja i predmeta za osobnu uporabu i kućanstvo
- > * -Građenje, rekonstrukcija, adaptacija, nadzor, održavanje i projektiranje
- > * -Prijevoz putnika i tereta u unutarnjem cestovnom prometu
- > * -Prijevoz putnika i tereta i prijevoz za vlastite potrebe u međunarodnom cestovnom prometu
- > * -Proizvodnja, promet i korištenje opasnih kemikalija
- > * -Proizvodnja električne energije za povlaštene kupce
- > * -Opskrba energije za povlaštene kupce
- > * -Trgovina električnom energijom
- > * -Proizvodnja električne energije za tarifne kupce
- > * -Prijenos električne energije
- > * -Distribucija električne energije
- > * -Organiziranje tržišta električnom energijom
- > * -Opskrba električnom energijom za tarifne kupce
- > * -Proizvodnja električne energije i toplinske energije iz alternativnih i obnovljivih izvora energije
- > * -Projektiranje, proizvodnja, montaža, popravak i održavanje solarne opreme i uređaja te solarnih sistema
- > * -Poljoprivredna djelatnost
- > * -Integrirana proizvodnja poljoprivrednih proizvoda
- > * -Poljoprivredno-savjetodavna djelatnost
- > * -Ekološka proizvodnja
- > - ekološka biljna proizvodnja, ekološki uzgoj životinja, ekološka proizvodnja organizama u akvakulturi, ekološka proizvodnja morskih algi i njihovih dijelova koje prirodno rastu u moru,
- > * -Prerada ekološke hrane

- > * -Prerada ekološke hrane za životinje
- > * -Uvoz ekoloških proizvoda
- > * -Stručna kontrola nad ekološkom proizvodnjom
- > * -Proizvodnja i uzgoj uzgojno valjanih životinja
- > * -Oplođivanje domaćih životinja
- > * -Trgovina uzgojno valjanim životinjama i genetskim materijalom
- > * -Gospodarenje lovištem i divljači
- > * -Zoološki vrt
- > * -Djelatnost skloništa za životinje
- > * -Djelatnost gospodarskog ribolova
- > * -Djelatnost maloprodaje, veleprodaje, uzgoja, prerade i/ili skladištenja ribe i drugih morskih organizama
- > * -Djelatnost uzgoja riba i drugih morskih organizama
- > * -Savjetodavna djelatnost u području ribarstva
- > * -Gospodarenje ribama slatkih (kopnenih) voda
- > * -Proizvodnja, prerada i konzerviranje mesa i mesnih proizvoda
- > * -Prerada i konzerviranje riba, rakova i školjki
- > * -Prerada i konzerviranje voća i povrća
- > * -Proizvodnja hrane za životinje
- > * -Turističke usluge u nautičkom turizmu
- > * -Turističke usluge u ostalim oblicima turističke ponude: seoskom, zdravstvenom, kulturnom, wellness, kongresnom, za mlade, pustolovnom, lovnom, športkom, golf-turizmu, športskom ili rekreacijskom ribolovu na moru, ronilačkom turizmu, športskom ribolovu na slatkim vodama kao dodatna djelatnost u uzgoju morskih i slatkovodnih riba, rakova i školjaka i dr.
- > * -Ostale turističke usluge - iznajmljivanje pribora i opreme za šport i rekreaciju, kao što su sandoline, daske za jedrenje, bicikli na vodi, suncobrani, ležaljke i sl.
- > * -Turističke usluge koje uključuju športsko-rekreativne ili pustolovne aktivnosti
- > * -Usluge u željezničkom prijevozu: - usluge javnog prijevoza, prijevoz za vlastite potrebe
- > * -Upravljanje željezničkom infrastrukturom
- > * -Tehničko održavanje vodnih putova
- > * -Upravljanje lukom
- > * -Lučke djelatnosti: A) lučke usluge: 1. nautičke usluge, 2. transportne usluge
- > 3. usluge prihvata i otpreme putnika, 4. špeditorske usluge i lučka agentura. B) ostale gospodarske djelatnosti koje se obavljaju na lučkom području uključuju: C) druge djelatnosti koje se uobičajeno obavljaju uz lučke usluge.
- > * -Prijevoz putnika i stvari unutarnjim vodnim putovima
- > * -Javni prijevoz u linijskom obalnom pomorskom prometu
- > * -Međunarodni linijski pomorski promet
- > * -Povremeni prijevoz putnika u obalnom pomorskom prometu
- > * -Komercijalni zračni prijevoz
- > * -Druge komercijalne operacije (uključujući radove iz zraka)
- > * -Međunarodni linijski zračni prijevoz
- > * -Obavljanje poslova prihvata i otpreme zrakoplova, putnika i prtljage, tereta i pošte te pružanje drugih zemaljskih usluga
- > * -Projektiranje, proizvodnja, popravak i preinake zrakoplova i zrakoplovne komponente
- > * -Stručno osposobljavanje zrakoplovnog osoblja
- > * -Prekrcaj tereta i skladištenje robe
- > * -Stručni poslovi prostornog uređenja
- > * -Poslovi upravljanja nekretninom i održavanje nekretnina
- > * -Posredovanje u prometu nekretnina
- > * -Procjena nekretnina
- > * -Promidžba (reklama i propaganda)
- > * -Djelatnost javnog informiranja
- > * -Djelatnost radija i televizije
- > * -Obavljanje elektroničkih publikacija bez obzira na tehničke značajke medija na kojem su objavljene
- > * -Djelatnost objavljivanja programskih sadržaja i programskih usluga
- > * -Proizvodnja, promet i javno prikazivanje audiovizualnih djela
- > * -Umnožavanje snimljenih zapisa
- > * -Djelatnost elektroničkih komunikacijskih mreža i usluga
- > * -Medijska istraživanja, komunikacijski projekti, razvoj medijske industrije i medijskog tržišta i primjena novih komunikacijskih tehnologija, monitoring medija
- > * -Poduke (za osnovnu i srednju školu-instrukcije, pripreme za prijamni ispit)
- > * -Održavanje stručnih savjetovanja, seminara i tečajeva
- > * -Tiskanje časopisa i drugih periodičnih publikacija, knjiga i brošura, glazbenih djela i glazbenih rukopisa, karata i atlasa, plakata, igračih karata, reklamnih kataloga, prospekata i drugih tiskanih oglasa, djelovodnika, albuma, dnevnika, kalendara, poslovnih obrazaca i drugih tiskanih komercijalnih publikacija, papirne robe za osobne potrebe i drugih tiskanih materijala (npr. plastičnih naljepnica, plastičnih vreća i staklenih ploča, predmeta od metala), pomoću knjigotiska, ofseta, fotografske, fleksografije, sitotiska i drugih tiskarskih strojeva, strojeva

- za umnožavanje, računalnih pisača, strojeva za fotokopiranje i strojeva za termokopiranje
- > * -Izdavačka djelatnost
- > * -Web i grafički dizajn
- > * -Knjigoveške djelatnosti
- > * -Djelatnosti pripreme za tiskanje
- > * -Djelatnost nakladnika
- > * -Djelatnost distribucije tiska
- > * -Fotografske djelatnosti
- > * -Izrada reprografskih proizvoda, proizvodnja medija za prezentacije, dizajniranje tiskanih proizvoda, ostale grafičke djelatnosti kao što su utiskivanje, brailovo kopiranje, perforiranje, bušenje, reljefno tiskanje, čišćenje, rezivanje, kolacioniranje, unutrašnje podešavanje, boranje i sl.
- > * -Izdavanje zvučnih zapisa
- > * -Djelatnost organiziranja manifestacija, sajmova, svadbi, proslava rođendana, organiziranje ostalih evenata, proslava (disko za tinejdžere, proslave za djecu), kreativne radionice
- > * -Organiziranje i priređivanje zabavnih i sportskih igara, priredbi i koncerata
- > * -Priprema i organizacija te javno izvođenje dramskih, glazbeno-scenskih, lutkarskih i drugih scenskih djela (scenska i glazbeno-scenska djela)
- > * -Proizvodnja proizvoda od gume i plastike
- > * -Kurirske usluge
- > * -Paketna dostava u zemlji i inozemstvu
- > * -Djelatnosti pakiranja
- > * -Športska priprema
- > * -Športska rekreacija
- > * -Športska poduka
- > * -Upravljanje i održavanje športskom građevinom
- > * -Djelatnost posrednika u korist pojedinca za dobivanje angažmana u sportu
- > * -Frizerski saloni i saloni za uljepšavanje tijela i kose
- > * -Djelatnosti za njegu i održavanje tijela
- > * -Djelatnost wellness centra
- > * -Računovodstveni i knjigovodstveni poslovi
- > * -Računalne i srodne djelatnosti
- > * -Pružanje usluga informacijskog društva
- > * -Izrada web stranica i organiziranje prodaje putem istih
- > * -Održavanje računalne opreme, izrada računalnih programa, pružanje savjeta, te organiziranje internet radionica
- > * -Savjetovanje i pribavljanje programske opreme
- > * -Pružanje usluga putem interneta, internet klub
- > * -Obrada podataka
- > * -Izrada i upravljanje bazama podataka
- > * -Izrada, održavanje i iznajmljivanje uredskih strojeva i opreme, uključujući računala, te ostalih strojeva i opreme
- > * -Istraživanje i eksperimentalni razvoj u prirodnim, tehničkim i tehnološkim znanostima
- > * -Istraživanje i eksperimentalni razvoj u društvenim i humanističkim znanostima
- > * -Čišćenje svih vrsta objekata
- > * -Proizvodnja i popravak motornih vozila, motocikala, bicikala, brodova, čamaca, željezničkih i drugih tračničkih vozila, zrakoplova i svemirskih letjelica
- > * -Proizvodnja karoserija za motorna vozila
- > proizvodnja prikolica i poluprikolica
- > * -Proizvodnja i trgovina dijelovima i priborom za motorna vozila
- > * -Iznajmljivanje automobila i ostalih prijevoznih sredstava
- > * -Priprema i pređenje tekstilnih vlakana
- > * -Proizvodnja tkanina i dovršavanje tekstila
- > * -Proizvodnja tekstilnih proizvoda
- > * -Proizvodnja kožne odjeće
- > dorada i bojenje krzna
- > proizvodnja proizvoda od krzna
- > * -Proizvodnja celuloze, papira i kartona, proizvodnja proizvoda od papira i kartona
- > * -Prerada drva, proizvodnja proizvoda od drva i pluta, osim namještaja
- > proizvodnja predmeta od slame i pletarskih materijala
- > * -Proizvodnja namještaja
- > * -Proizvodnja metla i četaka
- > * -Proizvodnja piljene građe
- > impregnacija drva
- > * -Proizvodnja furnira: proizvodnja šperploča, panel-ploča, ploča iverica i drugih panela
- > * -Piljenje i blanjanje drva

- > * -Proizvodnja ostale građevinske stolarije i elemenata
- > * -Proizvodnja ambalaže od drva
- > * -Proizvodnja ostalih proizvoda od drva
- > * -Djelatnost elektroničkih komunikacijskih mreža i usluga - obuhvaća: - postavljanje, upravljanje i davanje na korištenje elektroničkih komunikacijskih mreža i elektroničke komunikacijske infrastrukture i povezane opreme te - pružanje elektroničkih komunikacijskih usluga,
- > * -Pružanje univerzalnih usluga: 1. pristup javnoj telefonskoj mreži i javno dostupnim telefonskim uslugama na nepokretnoj lokaciji, što omogućuje krajnjim korisnicima usluga slanje i primanje mjesnih, međumjesnih (nacionalnih) i međunarodnih telefonskih poziva, komunikaciju putem telefaksa i podatkovnu komunikaciju, uz brzine prijenosa podataka koje omogućuju djelotvoran pristup internetu, uzimajući u obzir raširene tehnologije kojima se koristi većina pretplatnika, kao i tehnološku ostvarivost, 2. pristup krajnjih korisnika usluga najmanje jednom sveobuhvatnom imeniku svih pretplatnika javno dostupnih telefonskih usluga, u obliku koji je odobrila Agencija, a koji može biti tiskani i/ili elektronički, te se mora redovito obnavljati u skladu s odredbama članka 47. ovoga Zakona, 3. pristup krajnjih korisnika usluga, uključujući i korisnike javnih telefonskih govornica, službi davanja obavijesti (informacija) o brojevima pretplatnika u skladu s odredbama članka 47. ovoga Zakona, 4. postavljanje javnih telefonskih govornica na javnim mjestima dostupnim u svako doba, u skladu s razumnim potrebama krajnjih korisnika usluga u pogledu zemljopisne pokrivenosti, kakvoće usluge, broja javnih telefonskih govornica i njihove dostupnosti osobama s invaliditetom, 5. posebne mjere za osobe s invaliditetom, uključujući pristup hitnim službama, službi davanja obavijesti (informacija) o brojevima pretplatnika i imeniku pretplatnika, na jednak način kakvim pristupaju drugi krajnji korisnici usluga, te primjeren izbor operatora koji su dostupni većini krajnjih korisnika usluga, 6. posebne cjenovne sustave prilagođene potrebama socijalno ugroženih skupina krajnjih korisnika usluga.
- > * -Pružanje usluga s dodanom vrijednosti
- > * -Financiranje komercijalnih poslova, uključujući izvozno financiranje na osnovi otkupa s diskontom i bez regresa dugoročnih nedospjelih potraživanja osiguranih financijskim instrumentima (eng. forfeiting)
- > * -Otkup potraživanja s regresom ili bez njega (eng. factoring)
- > * -Usluge vezane uz poslove kreditiranja: prikupljanje podataka, izrada analiza i davanje informacija o kreditnoj sposobnosti pravnih i fizičkih osoba koje samostalno obavljaju djelatnost,
- > * -Posredovanje pri sklapanju poslova na novčanom tržištu,
- > * -Savjetovanje pravnih osoba glede strukture kapitala, poslovne strategije i sličnih pitanja te pružanje usluga koje se odnose na poslovna spajanja i stjecanje dionica i poslovnih udjela u drugim društvima
- > * -Pružanje usluga savjetovanja i inženjeringa u području građenja
- > * -Tehničko ispitivanje i analiza
- > * -Proizvodnja medicinskih proizvoda i ortopedskih i drugih pomagala
- > * -Proizvodnja instrumenata i aparata za mjerenje, kontrolu, ispitivanje, za navigaciju i dr.
- > * -Proizvodnja opreme za kontrolu industrijskih procesa
- > * -Proizvodnja optičkih instrumenata i fotografske opreme
- > * -Proizvodnja satova
- > * -Pranje i kemijsko čišćenje tekstila i krznenih proizvoda
- > * -Usluge stanovanja, prehrane, održavanje osobne higijene, brige o zdravlju, njege, radne aktivnosti i korištenje slobodnog vremena za starije i nemoćne osobe
- > * -Usluge poludnevnog i cjelodnevnog boravka starijih i nemoćnih osoba
- > * -Usluge pomoći i njege u kući
- > * -Proizvodnja osnovnih kemikalija
- > * -Proizvodnja pesticida i drugih agrokemijskih proizvoda
- > * -Proizvodnja boja, lakova i sličnih premaza, grafičkih boja i kitova
- > * -Proizvodnja farmaceutskih proizvoda, kemijskih i biljnih proizvoda za medicinske svrhe
- > * -Proizvodnja sredstava za čišćenje i poliranje, parfema i toaletno-kozmetičkih preparata
- > * -Proizvodnja ostalih kemijskih proizvoda
- > * -Proizvodnja umjetnih i sintetičkih vlakana
- > * -Proizvodnja stakla i proizvoda od stakla
- > * -Proizvodnja nevatrostralnih i vatrostralnih keramičkih proizvoda
- > * -Proizvodnja keramičkih pločica i ploča
- > * -Proizvodnja opeke, crijepa i proizvoda od pečene gline za građevinarstvo
- > * -Proizvodnja cementa, vapna i gipsa (sadre)
- > * -Proizvodnja proizvoda od betona, gipsa (sadre) i umjetnoga kamena
- > * -Rezanje, oblikovanje i obrada kamena
- > * -Proizvodnja ostalih nemetalnih mineralnih proizvoda
- > * -Proizvodnja sirovog željeza, čelika i ferolegura
- > * -Proizvodnja cijevi
- > * -Ostala primarna prerada željeza, čelika i proizvodnja ferolegura
- > * -Proizvodnja plemenitih i obojenih metala
- > lijevanje metala
- > * -Proizvodnja metalnih konstrukcija
- > * -Proizvodnja cisterni, rezervoara i sl. posuda od metala, radijatora i kotlova za centralno
- > * -Proizvodnja parnih kotlova, osim kotlova za centralno grijanje toplom vodom
- > * -Kovanje, prešanje, štancanje i valjanje metala
- > metalurgija praha

- > * -Obrada i prevlačenje metala
- > opći mehanički radovi
- > * -Proizvodnja sječiva, alata, brava i okova
- > * -Proizvodnja ostalih proizvoda od metala
- > * -Proizvodnja strojeva za proizvodnju i korištenje mehaničke energije
- > * -Proizvodnja ostalih strojeva za opće namjene
- > * -Proizvodnja strojeva za poljoprivredu i šumarstvo
- > * -Proizvodnja alatnih strojeva
- > * -Proizvodnja ostalih strojeva za posebne namjene
- > * -Proizvodnja aparata za kućanstvo
- > * -Proizvodnja elektromotora, generatora i transformatora
- > * -Proizvodnja opreme za distribuciju i kontrolu električne energije
- > * -Proizvodnja izolirane žice i kabela
- > * -Proizvodnja akumulatora, primarnih stanica i primarnih baterija
- > * -Proizvodnja žarulja i električnih svjetiljaka
- > * -Proizvodnja ostale električne opreme
- > * -Proizvodnja elektroničkih cijevi i drugih elektroničkih komponenata
- > * -Proizvodnja televizijskih odašiljača i radioodašiljača te aparata za žičanu telefoniju
- > * -Proizvodnja TV i radio prijamnika, aparata za snimanje i reprodukciju zvuka i slike
- > * -Proizvodnja nakita i srodnih proizvoda
- > * -Proizvodnja glazbenih instrumenata
- > * -Proizvodnja sportske opreme
- > * -Proizvodnja igara i igračaka
- > * -gospodarenje šumama
- > * -iznajmljivanje plovila: davanje plovila na korištenje (sa ili bez) posade na određeni vremenski period, s pružanjem ili bez pružanja usluge smještaja, radi odmora, rekreacije i krstarenja turista
- > * -pružanje usluge smještaja na plovilu

Adresa elektroničke pošte:

essekergrupa@gmail.com

Pravne napomene i uvjeti korištenja izvještaja o subjektu

Ovaj izvještaj o subjektu (dalje: Izvještaj) pripremljen je od strane poduzeća EL KONCEPT d.o.o. (dalje: EL KONCEPT). EL KONCEPT ne jamči za točnost, pouzdanost i potpunost informacija navedenih u Izvještaju. EL KONCEPT, direktor EL KONCEPTA, kao ni njegovi zaposlenici ne prihvaćaju i neće snositi bilo kakvu odgovornost za eventualni gubitak ili štetu koju korisnik Izvještaja može pretrpjeti upotrebom informacija navedenih u Izvještaju. Korisnik Izvještaja u potpunosti prihvaća da je odgovoran za sve posljedice koje proizlaze iz njegovih aktivnosti i odluka, bez obzira proizlaze li one iz upotrebe Izvještaja ili su vezane na podatke i informacije navedene u Izvještaju. Informacije navedene u Izvještaju su povjerljive, te ih korisnik Izvještaja ne smije bez izričitog pisanog odobrenja EL KONCEPTA distribuirati, reproducirati, iznositi, objavljivati ili na bilo koji način učiniti dostupnim trećima. Korisnik Izvještaja se obvezuje snositi svu štetu nastalu EL KONCEPTU u slučaju korištenja informacija iz Izvještaja suprotno ovdje navedenim uvjetima korištenja. EL KONCEPT nema obvezu daljnjeg ažuriranja Izvještaja.

* Objašnjenje

- ▲ *pokazatelj subjekta bolji od prosjeka djelatnosti*
- ▶ *pokazatelj subjekta jednak prosjeku djelatnosti*
- ▼ *pokazatelj subjekta slabiji od prosjeka djelatnosti*

Detaljnije (dodatne) informacije možete pronaći na www.fininfo.hr.