

PROFIL

OPĆI PODACI

Poduzeće: AUTO KUĆA R d.o.o.

OIB: 96978140722

Djelatnost: 45.20 Održavanje i popravak motornih vozila

Godina osnivanja: 2019

Vlasništvo: privatno vlasništvo

Kapital: 100% domaći kapital

Veličina: 1 - mikro

KONTAKT PODACI

Adresa: Ilovac 4 , Karlovac

Telefon: (098) 853815

Email: autokucar@gmail.com

ODGOVORNE OSOBE

Ferdo Horvat, direktor

Roberto Horvat, prokurist

Lovro Badžim, privremeni stečajni upravitelj

ŽIRORAČUNI

HR2623600001102762347

HR3523600001300154566

KVALITETA POSLOVANJA

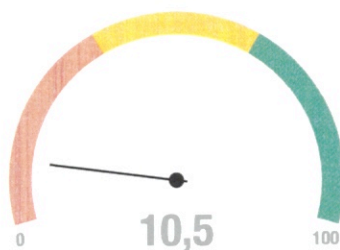
AUTO KUĆA R d.o.o. / 15. lipanj 2022.

Bonitetna ocjena

E2

| NAZIV | VRIJEDNOST | SKALA | TUMAČENJE |
|---|------------|-------|----------------|
| Udio duga u financiranju | 168,86 | | Slabo |
| Platežna sposobnost | 0,86 | | Slabo |
| Pokrivenost rashoda EBITDA-om | -0,19 | | Slabo |
| Kreditna izloženost iz operativnog poslovanja | 0,07 | | Iznadprosjecno |
| Stopa povrata na imovinu | -84,24 | | Slabo |
| Produktivnost ukupne imovine | 3,36 | | Odlicno |

Poslovanje



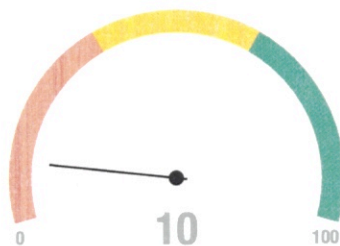
| NAZIV | VRIJEDNOST | SKALA | TUMAČENJE |
|-----------------------------|------------|-------|-----------|
| Bonitetna ocjena | E | | Slabo |
| Prihod po zaposleniku | 272.901 kn | | Prosjecno |
| Neto profitna marža | -25,65 % | | Slabo |
| Tekuća likvidnost | 0,86 | | Prosjecno |
| Novčani omjer | 0,01 | | Slabo |
| Stupanj zaduženosti | 1,69 % | | Slabo |
| Dani vezivanja potraživanja | 28 dana | | Odlicno |
| Dani vezivanja obveza | 21 dana | | Odlicno |

Trend



| NAZIV | VRIJEDNOST | SKALA | TUMAČENJE |
|-----------------------------|------------|-------|----------------|
| Ukupni prihodi | +97 % | | Odlicno |
| Neto dobit | -739,6 % | | Ispodprosjecno |
| Broj zaposlenih | +9,1 % | | Odlicno |
| Imovina | +8,1 % | | Odlicno |
| Neto profitna marža | -424,7 % | | Ispodprosjecno |
| Tekuća likvidnost | -42,7 % | | Ispodprosjecno |
| Novčani omjer | 0 % | | Ispodprosjecno |
| Stupanj zaduženosti | +108,6 % | | Slabo |
| Dani vezivanja potraživanja | -24,3 % | | Iznadprosjecno |
| Dani vezivanja obveza | -85,3 % | | Iznadprosjecno |

Stabilnost

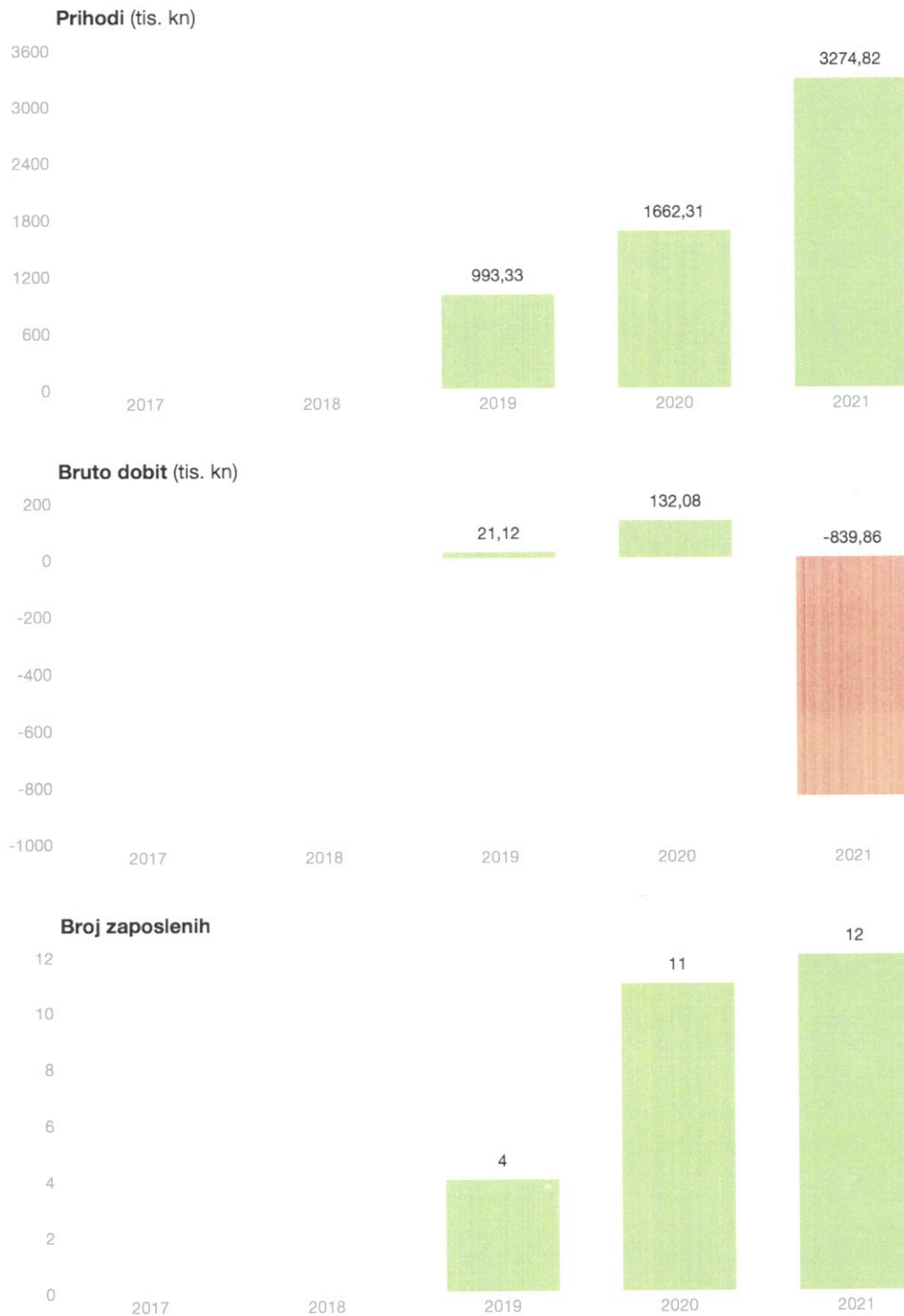


| NAZIV | SKALA | TUMAČENJE |
|-----------------|-------|----------------------------|
| Blokada | | Da |
| Predstečaj | | Ne |
| Stečaj | | Ne |
| Likvidacija | | Ne |
| Porezni dug | | Iznos ispod granice objave |
| Neisplata plaća | | Da |

KVALITETA POSLOVANJA


AUTO KUĆA R d.o.o. / 15. lipanj 2022.

Ključni pokazatelji

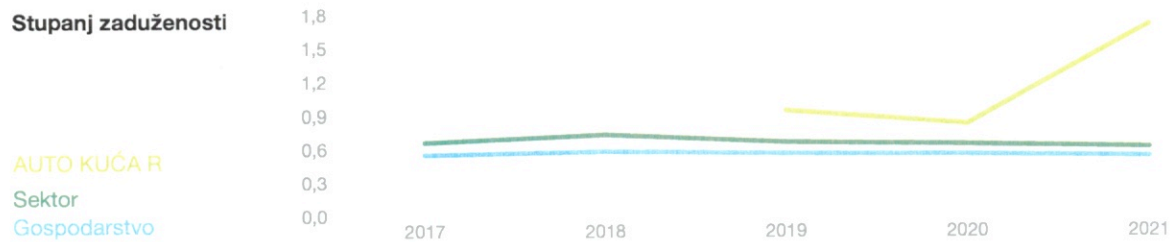


Usporedba sa sektorom i RH


Tekuća likvidnost




Stupanj zaduženosti




Naplata potraživanja




Plaćanje obveza



Neto profitna marža



Operativna marža



BILANCA RDG

AUTO KUĆA R d.o.o. / 15. lipanj 2022.

Bilanca

| | 2019 | 2020 | 2021 |
|---|---------------|---------------|----------------|
| A) POTRAŽIVANJA ZA UPISANI A NEUPLAĆENI KAPITAL (u kn) | 0 | 0 | 0 |
| B) DUGOTRAJNA IMOVINA (u kn) | 88.200 | 77.200 | 170.300 |
| I. NEMATERIJALNA IMOVINA (u kn) | 0 | 0 | 0 |
| 1. Izdaci za razvoj (u kn) | 0 | 0 | 0 |
| 2. Koncesije, patenti, licencije, robne i uslužne marke, softver i ostala pr (u kn) | 0 | 0 | 0 |
| 3. Goodwill (u kn) | 0 | 0 | 0 |
| 4. Predumovi za nabavu nematerijalne imovine (u kn) | 0 | 0 | 0 |
| 5. Nematerijalna imovina u pripremi (u kn) | 0 | 0 | 0 |
| 6. Ostala nematerijalna imovina (u kn) | 0 | 0 | 0 |
| II. MATERIJALNA IMOVINA (u kn) | 88.200 | 77.200 | 170.300 |
| 1. Zemljište (u kn) | 0 | 0 | 0 |
| 2. Građevinski objekti (u kn) | 0 | 0 | 0 |
| 3. Postrojenja i oprema (u kn) | 0 | 0 | 0 |
| 4. Alati, pogonski inventar i transportna imovina (u kn) | 88.200 | 77.200 | 170.300 |
| 5. Biološka imovina (u kn) | 0 | 0 | 0 |
| 6. Predumovi za materijalnu imovinu (u kn) | 0 | 0 | 0 |
| 7. Materijalna imovina u pripremi (u kn) | 0 | 0 | 0 |
| 8. Ostala materijalna imovina (u kn) | 0 | 0 | 0 |
| 9. Ulaganje u nekretnine (u kn) | 0 | 0 | 0 |
| III. DUGOTRAJNA FINACIJSKA IMOVINA (u kn) | 0 | 0 | 0 |
| 1. Ulaganja u udjele (dionice) poduzetnika unutar grupe (u kn) | 0 | 0 | 0 |
| 2. Ulaganja u ostale vrijednosne papire poduzetnika unutar grupe (u kn) | 0 | 0 | 0 |
| 3. Dani zajmovi, depoziti i slično poduzetnicima unutar grupe (u kn) | 0 | 0 | 0 |
| 4. Ulaganja u udjele (dionice) društava povezanih sudjelujućim interesom (u kn) | 0 | 0 | 0 |
| 5. Ulaganja u ostale vrijednosne papire društava povezanih sudjelujućim int (u kn) | 0 | 0 | 0 |
| 6. Dani zajmovi, depoziti i slično društvima povezanim sudjelujućim interes (u kn) | 0 | 0 | 0 |
| 7. Ulaganja u vrijednosne papire (u kn) | 0 | 0 | 0 |
| 8. Dani zajmovi, depoziti i slično (u kn) | 0 | 0 | 0 |
| 9. Ostala ulaganja koja se obračunavaju metodom udjela (u kn) | 0 | 0 | 0 |
| 10. Ostala dugotrajna financijska imovina (u kn) | 0 | 0 | 0 |
| IV. POTRAŽIVANJA (u kn) | 0 | 0 | 0 |

by
amank
Jedlik

| | | | |
|--|----------------|----------------|-----------------|
| 1. Potraživanja od poduzetnika unutar grupe (u kn) | 0 | 0 | 0 |
| 2. Potraživanja od društava povezanih sudjelujućim interesom (u kn) | 0 | 0 | 0 |
| 3. Potraživanja od kupaca (u kn) | 0 | 0 | 0 |
| 4. Ostala potraživanja (u kn) | 0 | 0 | 0 |
| V. ODGOĐENA POREZNA IMOVINA (u kn) | 0 | 0 | 0 |
| C) KRATKOTRAJNA IMOVINA (u kn) | 429.600 | 823.400 | 803.100 |
| I. ZALIHE (u kn) | 200.400 | 588.000 | 7.800 |
| 1. Sirovine i materijal (u kn) | 200.400 | 588.000 | 7.800 |
| 2. Proizvodnja u tijeku (u kn) | 0 | 0 | 0 |
| 3. Gotovi proizvodi (u kn) | 0 | 0 | 0 |
| 4. Trgovačka roba (u kn) | 0 | 0 | 0 |
| 5. Predumovi za zalihe (u kn) | 0 | 0 | 0 |
| 6. Dugotrajna imovina namijenjena prodaji (u kn) | 0 | 0 | 0 |
| 7. Biološka imovina (u kn) | 0 | 0 | 0 |
| II. POTRAŽIVANJA (u kn) | 90.800 | 162.300 | 239.500 |
| 1. Potraživanja od poduzetnika unutar grupe (u kn) | 0 | 0 | 0 |
| 2. Potraživanja od društava povezanih sudjelujućim interesom (u kn) | 0 | 0 | 0 |
| 3. Potraživanja od kupaca (u kn) | 90.100 | 155.500 | 233.900 |
| 4. Potraživanja od zaposlenika i članova poduzetnika (u kn) | 0 | 0 | 0 |
| 5. Potraživanja od države i drugih institucija (u kn) | 700 | 600 | 5.600 |
| 6. Ostala potraživanja (u kn) | 0 | 6.300 | 0 |
| III. KRATKOTRAJNA FINACIJSKA IMOVINA (u kn) | 135.900 | 67.300 | 545.100 |
| 1. Ulaganja u udjele (dionice) poduzetnika unutar grupe (u kn) | 0 | 0 | 0 |
| 2. Ulaganja u ostale vrijednosne papire poduzetnika unutar grupe (u kn) | 0 | 0 | 0 |
| 3. Dani zajmovi, depoziti i slično poduzetnicima unutar grupe (u kn) | 0 | 0 | 0 |
| 4. Ulaganja u udjele (dionice) društava povezanih sudjelujućim interesom (u kn) | 0 | 0 | 0 |
| 5. Ulaganja u ostale vrijednosne papire društava povezanih sudjelujućim int (u kn) | 0 | 0 | 0 |
| 6. Dani zajmovi, depoziti i slično društvima povezanim sudjelujućim interes (u kn) | 0 | 0 | 0 |
| 7. Ulaganja u vrijednosne papire (u kn) | 0 | 0 | 0 |
| 8. Dani zajmovi, depoziti i slično (u kn) | 135.900 | 67.300 | 545.100 |
| 9. Ostala financijska imovina (u kn) | 0 | 0 | 0 |
| IV. NOVAC U BANC I BLAGAJNI (u kn) | 2.500 | 5.800 | 10.700 |
| D) PLAĆENI TROŠKOVI BUDUĆEG RAZDOBLJA I OBRAČUNATI PRIHODI (u kn) | 0 | 0 | 0 |
| E) UKUPNO AKTIVA (u kn) | 517.800 | 900.700 | 973.400 |
| F) IZVANBILANČNI ZAPISI (u kn) | 0 | 0 | 0 |
| A) KAPITAL I REZERVE (u kn) | 38.200 | 169.600 | -670.300 |
| I. TEMELJNI (UPISANI) KAPITAL (u kn) | 20.000 | 20.000 | 20.000 |
| II. KAPITALNE REZERVE (u kn) | 0 | 0 | 0 |
| III. REZERVE IZ DOBITI (u kn) | 0 | 0 | 0 |

| | | | |
|--|----------------|----------------|----------------|
| 1. Zakonske rezerve (u kn) | 0 | 0 | 0 |
| 2. Rezerve za vlastite dionice (u kn) | 0 | 0 | 0 |
| 3. Vlastite dionice i udjeli (odbitna stavka) (u kn) | 0 | 0 | 0 |
| 4. Statutarne rezerve (u kn) | 0 | 0 | 0 |
| 5. Ostale rezerve (u kn) | 0 | 0 | 0 |
| IV. REVALORIZACIJSKE REZERVE (u kn) | 0 | 0 | 0 |
| V. REZERVE FER VRIJEDNOSTI (u kn) | 0 | 0 | 0 |
| 1. Fer vrijednost financijske imovine kroz ostalu sveobuhvatnu dobit (odnos (u kn) | 0 | 0 | 0 |
| 2. Učinkoviti dio zaštite novčanih tokova (u kn) | 0 | 0 | 0 |
| 3. Učinkoviti dio zaštite neto ulaganja u inozemstvu (u kn) | 0 | 0 | 0 |
| 4. Ostale rezerve fer vrijednosti (u kn) | - | - | 0 |
| 5. Tečajne razlike iz preračuna inozemnog poslovanja (konsolidacija) (u kn) | - | - | 0 |
| VI. ZADRŽANA DOBIT ILI PRENESENI GUBITAK (u kn) | 0 | 18.200 | 149.600 |
| 1. Zadržana dobit (u kn) | 0 | 18.200 | 149.600 |
| 2. Preneseni gubitak (u kn) | 0 | 0 | 0 |
| VII. DOBIT ILI GUBITAK POSLOVNE GODINE (u kn) | 18.200 | 131.300 | -839.900 |
| 1. Dobit poslovne godine (u kn) | 18.200 | 131.300 | 0 |
| 2. Gubitak poslovne godine (u kn) | 0 | 0 | 839.900 |
| VIII. MANJINSKI (NEKONTROLIRAJUĆI) INTERES (u kn) | 0 | 0 | 0 |
| B) REZERVIRANJA (u kn) | 0 | 0 | 0 |
| 1. Rezerviranja za mirovine, otpremnine i slične obveze (u kn) | 0 | 0 | 0 |
| 2. Rezerviranja za porezne obveze (u kn) | 0 | 0 | 0 |
| 3. Rezerviranja za započete sudske sporove (u kn) | 0 | 0 | 0 |
| 4. Rezerviranja za troškove obnavljanja prirodnih bogatstava (u kn) | 0 | 0 | 0 |
| 5. Rezerviranja za troškove u jamstvenim rokovima (u kn) | 0 | 0 | 0 |
| 6. Druga rezerviranja (u kn) | 0 | 0 | 0 |
| C) DUGOROČNE OBVEZE (u kn) | 205.300 | 181.700 | 706.400 |
| 1. Obveze prema poduzetnicima unutar grupe (u kn) | 0 | 0 | 0 |
| 2. Obveze za zajmove, depozite i slično poduzetnika unutar grupe (u kn) | 0 | 0 | 0 |
| 3. Obveze prema društvima povezanim sudjelujućim interesom (u kn) | 0 | 0 | 0 |
| 4. Obveze za zajmove, depozite i slično društava povezanih sudjelujućim int (u kn) | 0 | 0 | 0 |
| 5. Obveze za zajmove, depozite i slično (u kn) | 0 | 0 | 0 |
| 6. Obveze prema bankama i drugim financijskim institucijama (u kn) | 205.300 | 181.700 | 706.400 |
| 7. Obveze za predujmove (u kn) | 0 | 0 | 0 |
| 8. Obveze prema dobavljačima (u kn) | 0 | 0 | 0 |
| 9. Obveze po vrijednosnim papirima (u kn) | 0 | 0 | 0 |
| 10. Ostale dugoročne obveze (u kn) | 0 | 0 | 0 |
| 11. Odgođena porezna obveza (u kn) | 0 | 0 | 0 |
| D) KRATKOROČNE OBVEZE (u kn) | 274.300 | 549.400 | 937.300 |

| | | | |
|--|----------------|----------------|----------------|
| 1. Obveze prema poduzetnicima unutar grupe (u kn) | 0 | 0 | 0 |
| 2. Obveze za zajmove, depozite i slično poduzetnika unutar grupe (u kn) | 0 | 0 | 0 |
| 3. Obveze prema društvima povezanim sudjelujućim interesom (u kn) | 0 | 0 | 0 |
| 4. Obveze za zajmove, depozite i slično društava povezanih sudjelujućim int (u kn) | 0 | 0 | 0 |
| 5. Obveze za zajmove, depozite i slično (u kn) | 0 | 0 | 70.000 |
| 6. Obveze prema bankama i drugim financijskim institucijama (u kn) | 0 | 0 | 0 |
| 7. Obveze za predujmove (u kn) | 0 | 6.800 | 348.500 |
| 8. Obveze prema dobavljačima (u kn) | 223.200 | 327.400 | 190.700 |
| 9. Obveze po vrijednosnim papirima (u kn) | 0 | 0 | 0 |
| 10. Obveze prema zaposlenicima (u kn) | 27.700 | 41.800 | 25.400 |
| 11. Obveze za poreze, doprinose i sličana davanja (u kn) | 23.400 | 173.500 | 302.700 |
| 12. Obveze s osnove udjela u rezultatu (u kn) | 0 | 0 | 0 |
| 13. Obveze po osnovi dugotrajne imovine namijenjene prodaji (u kn) | 0 | 0 | 0 |
| 14. Ostale kratkoročne obveze (u kn) | 0 | 0 | 0 |
| E) ODGOĐENO PLAĆANJE TROŠKOVA I PRIHOD BUDUĆEGA RAZDOBLJA (u kn) | 0 | 0 | 0 |
| F) UKUPNO – PASIVA (u kn) | 517.800 | 900.700 | 973.400 |
| G) IZVANBILANČNI ZAPISI (u kn) | 0 | 0 | 0 |

Račun dobiti i gubitka

| | 2019 | 2020 | 2021 |
|--|---------|-----------|-----------|
| I. POSLOVNI PRIHODI (u kn) | 993.300 | 1.662.300 | 3.274.000 |
| 1. Prihodi od prodaje s poduzetnicima unutar grupe (u kn) | 0 | 0 | 0 |
| 2. Prihodi od prodaje (izvan grupe) (u kn) | 876.400 | 1.516.300 | 3.049.500 |
| 3. Prihodi na temelju upotrebe vlastitih proizvoda, robe i usluga (u kn) | 0 | 0 | 0 |
| 4. Ostali poslovni prihodi s poduzetnicima unutar grupe (u kn) | 0 | 0 | 0 |
| 5. Ostali poslovni prihodi (izvan grupe) (u kn) | 116.900 | 146.000 | 224.500 |
| II. POSLOVNI RASHODI (u kn) | 971.200 | 1.521.100 | 4.094.000 |
| 1. Promjene vrijednosti zaliha proizvodnje u tijeku i gotovih proizvoda (u kn) | 0 | 0 | 0 |
| 2. Materijalni troškovi (u kn) | 601.000 | 745.300 | 3.035.000 |
| a) Troškovi sirovina i materijala (u kn) | 120.000 | 204.500 | 736.700 |
| b) Troškovi prodane robe (u kn) | 213.200 | 210.700 | 1.988.700 |
| c) Ostali vanjski troškovi (u kn) | 267.800 | 330.100 | 309.600 |
| 3. Troškovi osoblja (u kn) | 312.400 | 660.500 | 753.400 |
| a) Neto plaće i nadnice (u kn) | 206.100 | 484.900 | 533.900 |
| b) Troškovi poreza i doprinosa iz plaća (u kn) | 62.500 | 125.400 | 139.000 |
| c) Doprinosi na plaće (u kn) | 43.800 | 50.300 | 80.500 |
| 4. Amortizacija (u kn) | 10.200 | 28.200 | 39.000 |
| 5. Ostali troškovi (u kn) | 45.500 | 87.100 | 192.200 |

| | | | |
|--|---------|-----------|-----------|
| 6. Vrijednosna usklađenja (u kn) | 0 | 0 | 0 |
| a) dugotrajne imovine osim financijske imovine (u kn) | 0 | 0 | 0 |
| b) kratkotrajne imovine osim financijske imovine (u kn) | 0 | 0 | 0 |
| 7. Rezerviranja (u kn) | 0 | 0 | 0 |
| a) Rezerviranja za mirovine, otpremnine i slične obveze (u kn) | 0 | 0 | 0 |
| b) Rezerviranja za porezne obveze (u kn) | 0 | 0 | 0 |
| c) Rezerviranja za započete sudske sporove (u kn) | 0 | 0 | 0 |
| d) Rezerviranja za troškove obnavljanja prirodnih bogatstava (u kn) | 0 | 0 | 0 |
| e) Rezerviranja za troškove u jamstvenim rokovima (u kn) | 0 | 0 | 0 |
| f) Druga rezerviranja (u kn) | 0 | 0 | 0 |
| 8. Ostali poslovni rashodi (u kn) | 2.100 | 0 | 74.400 |
| III. FINANCIJSKI PRIHODI (u kn) | 0 | 0 | 800 |
| 1. Prihodi od ulaganja u udjele (dionice) poduzetnika unutar grupe (u kn) | 0 | 0 | 0 |
| 2. Prihodi od ulaganja u udjele (dionice) društava povezanih sudjelujućim i (u kn) | 0 | 0 | 0 |
| 3. Prihodi od ostalih dugotrajnih financijskih ulaganja i zajmova poduzetni (u kn) | 0 | 0 | 0 |
| 4. Ostali prihodi s osnove kamata iz odnosa s poduzetnicima unutar grupe (u kn) | 0 | 0 | 0 |
| 5. Tečajne razlike i ostali financijski prihodi iz odnosa s poduzetnicima u (u kn) | 0 | 0 | 0 |
| 6. Prihodi od ostalih dugotrajnih financijskih ulaganja i zajmova (u kn) | 0 | 0 | 0 |
| 7. Ostali prihodi s osnove kamata (u kn) | 0 | 0 | 0 |
| 8. Tečajne razlike i ostali financijski prihodi (u kn) | 0 | 0 | 800 |
| 9. Nerealizirani dobiti (prihodi) od financijske imovine (u kn) | 0 | 0 | 0 |
| 10. Ostali financijski prihodi (u kn) | 0 | 0 | 0 |
| IV. FINANCIJSKI RASHODI (u kn) | 1.000 | 9.100 | 20.600 |
| 1. Rashodi s osnove kamata i slični rashodi s poduzetnicima unutar grupe (u kn) | 0 | 0 | 0 |
| 2. Tečajne razlike i drugi rashodi s poduzetnicima unutar grupe (u kn) | 0 | 0 | 0 |
| 3. Rashodi s osnove kamata i slični rashodi (u kn) | 1.000 | 8.300 | 17.700 |
| 4. Tečajne razlike i drugi rashodi (u kn) | 0 | 800 | 3.000 |
| 5. Nerealizirani gubici (rashodi) od financijske imovine (u kn) | 0 | 0 | 0 |
| 6. Vrijednosna usklađenja financijske imovine (neto) (u kn) | 0 | 0 | 0 |
| 7. Ostali financijski rashodi (u kn) | 0 | 0 | 0 |
| V. UDIO U DOBITI OD DRUŠTAVA POVEZANIH SUDJELUJUĆIM INTERESOM (u kn) | 0 | 0 | 0 |
| VI. UDIO U DOBITI OD ZAJEDNIČKIH POTHVATA (u kn) | 0 | 0 | 0 |
| VII. UDIO U GUBITKU OD DRUŠTAVA POVEZANIH SUDJELUJUĆIM INTERESOM (u kn) | 0 | 0 | 0 |
| VIII. UDIO U GUBITKU OD ZAJEDNIČKIH POTHVATA (u kn) | 0 | 0 | 0 |
| IX. UKUPNI PRIHODI (u kn) | 993.300 | 1.662.300 | 3.274.800 |
| X. UKUPNI RASHODI (u kn) | 972.200 | 1.530.200 | 4.114.700 |
| XI. DOBIT ILI GUBITAK PRIJE OPOREZIVANJA (u kn) | 21.100 | 132.100 | -839.900 |
| 1. Dobit prije oporezivanja (u kn) | 21.100 | 132.100 | 0 |
| 2. Gubitak prije oporezivanja (u kn) | 0 | 0 | 839.900 |
| XII. POREZ NA DOBIT (u kn) | 2.900 | 800 | 0 |
| XIII. DOBIT ILI GUBITAK RAZDOBLJA (u kn) | 18.200 | 131.300 | -839.900 |
| 12 1. Dobit razdoblja (u kn) | 18.200 | 131.300 | 0 |

| | | | |
|---|---|---|---------|
| 2. Gubitak razdoblja (u kn) | 0 | 0 | 839.900 |
| XIV. DOBIT ILI GUBITAK PREKINUTOG POSLOVANJA PRIJE OPOREZIVANJA (u kn) | 0 | 0 | 0 |
| 1. Dobit prekinutog poslovanja prije oporezivanja (u kn) | 0 | 0 | 0 |
| 2. Gubitak prekinutog poslovanja prije oporezivanja (u kn) | 0 | 0 | 0 |
| XV. POREZ NA DOBIT PREKINUTOG POSLOVANJA (u kn) | 0 | 0 | 0 |
| 1. Dobit prekinutog poslovanja za razdoblje (u kn) | 0 | 0 | 0 |
| 2. Gubitak prekinutog poslovanja za razdoblje (u kn) | 0 | 0 | 0 |
| XVI. DOBIT ILI GUBITAK PRIJE OPOREZIVANJA (u kn) | 0 | 0 | 0 |
| 1. Dobit prije oporezivanja (u kn) | 0 | 0 | 0 |
| 2. Gubitak prije oporezivanja (u kn) | 0 | 0 | 0 |
| XVII. POREZ NA DOBIT (u kn) | 0 | 0 | 0 |
| XVIII. DOBIT ILI GUBITAK RAZDOBLJA (u kn) | 0 | 0 | 0 |
| 1. Dobit razdoblja (u kn) | 0 | 0 | 0 |
| 2. Gubitak razdoblja (u kn) | 0 | 0 | 0 |
| XIX. DOBIT ILI GUBITAK RAZDOBLJA (u kn) | 0 | 0 | 0 |
| 1. Pripisana imateljima kapitala matice (u kn) | 0 | 0 | 0 |
| 2. Pripisana manjinskom (nekontrolirajućem) interesu (u kn) | 0 | 0 | 0 |
| I. Dobit ili gubitak razdoblja (u kn) | 0 | 0 | 0 |
| II. Ostala sveobuhvatna dobit/gubitak prije poreza (u kn) | 0 | 0 | 0 |
| III. Stavke koje neće biti reklasificirane u dobit ili gubitak (u kn) | - | - | 0 |
| 1. Promjene revalorizacijskih rezervi dugotrajne materijalne i nematerijalne i (u kn) | 0 | 0 | 0 |
| 2. Dobitak ili gubitak s osnove naknadnog vrednovanja vlasničkih vrijednosnih (u kn) | - | - | 0 |
| 3. Promjene fer vrijednosti financijske obveze po fer vrijednosti kroz račun d (u kn) | - | - | 0 |
| 4. Aktuarski dobici/gubici po planovima definiranih primanja (u kn) | 0 | 0 | 0 |
| 5. Ostale stavke koje neće biti reklasificirane (u kn) | - | - | 0 |
| 6. Porez na dobit koji se odnosi na stavke koje neće biti reklasificirane (u kn) | - | - | 0 |
| IV. Stavke koje je moguće reklasificirati u dobit ili gubitak (u kn) | - | - | 0 |
| 1. Tečajne razlike iz preračuna inozemnog poslovanja (u kn) | 0 | 0 | 0 |
| 2. Dobitak ili gubitak s osnove naknadnog vrednovanja dužničkih vrijednosnih p (u kn) | - | - | 0 |
| 3. Dobit ili gubitak s osnove učinkovite zaštite novčanih tokova (u kn) | 0 | 0 | 0 |
| 4. Dobit ili gubitak s osnove učinkovite zaštite neto ulaganja u inozemstvu (u kn) | 0 | 0 | 0 |
| 5. Udio u ostaloj sveobuhvatnoj dobiti/gubitku društava povezanih sudjelujućim (u kn) | 0 | 0 | 0 |
| 6. Promjene fer vrijednosti vremenske vrijednosti opcije (u kn) | - | - | 0 |
| 7. Promjene fer vrijednosti terminskih elemenata terminskih ugovora (u kn) | - | - | 0 |
| 8. Ostale stavke koje je moguće reklasificirati u dobit ili gubitak (u kn) | - | - | 0 |
| 9. Porez na dobit koji se odnosi na stavke koje je moguće reklasificirati u do (u kn) | - | - | 0 |
| V. Neto ostala sveobuhvatna dobit ili gubitak (u kn) | 0 | 0 | 0 |
| VI. Ukupna sveobuhvatna dobit ili gubitak razdoblja (u kn) | 0 | 0 | 0 |
| VI. SVEOBUHATNA DOBIT ILI GUBITAK RAZDOBLJA (u kn) | 0 | 0 | 0 |
| 1. Pripisana imateljima kapitala matice (u kn) | 0 | 0 | 0 |
| 2. Pripisana manjinskom (nekontrolirajućem) interesu (u kn) | 0 | 0 | 0 |

Objašnjenja

| Tekuća likvidnost | Stupanj zaduženosti | Napлата potraživanja | Plaćanje obveza | Neto profitna marža | Operativna marža |
|--|--|--|---|--|---|
| <p>Tekuća likvidnost pokazuje u kojoj mjeri kratkotrajna imovina poduzeća pokriva kratkoročne obveze. Cilj je utvrditi raspoloživi poduzeće sa dovoljno likvidnih sredstava kako bi u kratkom roku mogao podmiriti svoje tekuće obveze. Optimalna razina ovog pokazatelja kreće se između 1,5 i 2.</p> | <p>Stupanj zaduženosti pokazuje koliki je udio vanjskih izvora financiranja u financiranju imovine poduzeća. Veći stupanj zaduženosti sugerira veću zaduženost poduzeća, dok eventualna vrijednost iznad 1 sugerira kako je kapital poduzeća negativan. Gornja granica prihvatljive zaduženosti smatra se 0,7.</p> | <p>Naplata potraživanja mjeri koliko je poduzeće uspješno u naplati od kupaca prema podacima na zadnji dan u godini. Veća razina realiziranih prihoda u odnosu na razinu nenaplaćenih potraživanja značit će kraću iskazanu naplatu potraživanja poduzeća. S obzirom da je uobičajena valuta plaćanja unutar 60 dana, sva poduzeća koja imaju vrijednost ovog pokazatelja iznad te razine očito ne uspijevaju uredno naplaćivati svoja potraživanja.</p> | <p>Plaćanje obveza mjeri urednost podmirenja obveza prema dobavljačima na temelju podataka iz zadnjeg dana u godini. Manji iznos nepodmireni obveza prema dobavljačima u odnosu na iznos ostvarenih materijalnih troškova poduzeća značit će kraći prosjek plaćanja obveza. Ukoliko poduzeće ima ovaj pokazatelj veći od 60 dana, vrlo vjerojatno ne podmiruje svoje obveze na vrijeme.</p> | <p>Neto profitna marža predstavlja omjer neto dobiti i ukupnih prihoda, odnosno mjeri koliki je udio od ukupno realiziranih prihoda ostao vlasnicima poduzeća na raspolaganju nakon oporezivanja bruto dobiti. Veća vrijednost ovog pokazatelja sugerira veću razliku između ostvarenih prihoda i rashoda u korist prihoda. Negativna neto profitna marža sugerira kako je poduzeće ostvarilo neto gubitak, tj. ostvareni rashodi bili su veći od prihoda.</p> | <p>Operativna marža predstavlja omjer poslovne dobiti i poslovnih rashoda. Za razliku od neto profitne marže, ona u obzir uzima samo prihode i rashode ostvarene iz direktne poslovne aktivnosti, dok isključuje investicijsku i financijsku aktivnost poduzeća. Negativna operativna marža sugerira kako je dobit iz poslovnih aktivnosti poduzeća bila negativna.</p> |

UDIO U DJELATNOSTI

AUTO KUĆA R d.o.o. / 15. lipanj 2022.

Sažetak udjela u djelatnosti (2021)

Djelatnost subjekta (prema posljednjem financijskom izvještaju): 45.20 - Održavanje i popravak motornih vozila

AUTO KUĆA R d.o.o. u svojoj glavnoj djelatnosti ima udio od 0,05% i nalazi se na 179. mjestu obzirom na ukupne prihode. Sveukupno u djelatnosti 45.20 postoji 2251 subjekata. (Broje se samo subjekti koji predaju godišnja financijska izvješća)

Prvih 10 subjekata u djelatnosti drži udio od 49,61%. Tvrtka AUTO KUĆA R d.o.o. prema veličini je rangirana kao mikro poduzeće.

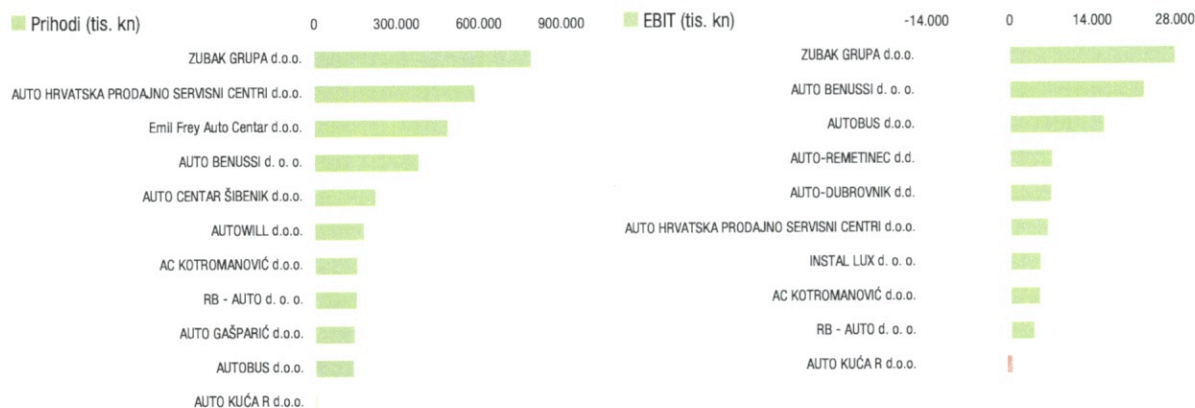
Unutar djelatnosti obzirom na veličinu postoji: 2144 mmikro, 96 malih, 9 srednje velikih i 2 velika poduzeća.

Udio u djelatnosti prema ukupnom prihodu (2021)

| Rang | Naziv poduzeća | Udio u top 10 | Udio u djelatnosti |
|------|---|-----------------------|--------------------|
| 1. | ZUBAK GRUPA d.o.o. | 24,58% | 12,19% |
| 2. | AUTO HRVATSKA PRODAJNO SERVISNI CENTRI d.o.o. | 18,16% | 9,01% |
| 3. | Emil Frey Auto Centar d.o.o. | 15,05% | 7,47% |
| 4. | AUTO BENUSSI d. o. o. | 11,73% | 5,82% |
| 5. | AUTO CENTAR ŠIBENIK d.o.o. | 6,86% | 3,4% |
| 6. | AUTOWILL d.o.o. | 5,52% | 2,74% |
| 7. | AC KOTROMANOVIĆ d.o.o. | 4,74% | 2,35% |
| 8. | RB - AUTO d. o. o. | 4,69% | 2,33% |
| 9. | AUTO GAŠPARIĆ d.o.o. | 4,38% | 2,17% |
| 10. | AUTOBUS d.o.o. | 4,28% | 2,13% |
| 179. | AUTO KUĆA R d.o.o. | 0,1% | 0,05% |
| | | Ostali u djelatnosti: | 50,39% |

Udio u djelatnosti prema EBIT (2021)

| Rang | Naziv poduzeća | Udio u top 10 | Udio u djelatnosti |
|-------|---|-----------------------|--------------------|
| 1. | ZUBAK GRUPA d.o.o. | 26,89% | 10,2% |
| 2. | AUTO BENUSSI d. o. o. | 21,78% | 8,26% |
| 3. | AUTOBUS d.o.o. | 15,29% | 5,8% |
| 4. | AUTO-REMETINEC d.d. | 6,78% | 2,57% |
| 5. | AUTO-DUBROVNIK d.d. | 6,6% | 2,5% |
| 6. | AUTO HRVATSKA PRODAJNO SERVISNI CENTRI d.o.o. | 6,05% | 2,3% |
| 7. | INSTAL LUX d. o. o. | 4,81% | 1,82% |
| 8. | AC KOTROMANOVIĆ d.o.o. | 4,65% | 1,76% |
| 9. | RB - AUTO d. o. o. | 3,72% | 1,41% |
| 2246. | AUTO KUĆA R d.o.o. | - | - |
| | | Ostali u djelatnosti: | 63,38% |



OSTALI PRAVNI PODACI I BILJEŠKE

AUTO KUĆA R d.o.o. / 15. lipanj 2022.

Pravni odnosi

Status subjekta:

Bez postupka

Osnivački akt:

Izjava o osnivanju društva s ograničenom odgovornošću od 25.2.2019.

Temeljni kapital:

20.000,00 (kuna)

Registrirane djelatnosti

Održavanje i popravak motornih vozila
Održavanje i popravak motocikla
Iznajmljivanje strojeva i opreme, bez rukovatelja i predmeta za osobnu uporabu i kućanstvo
Prijevoz putnika u unutarnjem cestovnom prometu
Prijevoz putnika u međunarodnom cestovnom prometu
Prijevoz tereta u unutarnjem cestovnom prometu
Prijevoz tereta u međunarodnom cestovnom prometu
Prijevoz osoba i tereta za vlastite potrebe
Pripremanje i usluživanje jela, pića i napitaka i pružanje usluga smještaja
Pripremanje jela, pića i napitaka za potrošnju na drugom mjestu sa ili bez usluživanja (u prijevoznom sredstvu, na priredbama i slično) i opskrba tim jelima, pićima i napitcima (catering)
Turističke usluge u nautičkom turizmu
Turističke usluge u zdravstvenom turizmu
Turističke usluge u kongresnom turizmu
Turističke usluge aktivnog i pustolovnog turizma
Turističke usluge na poljoprivrednom gospodarstvu, uzgajalištu vodenih organizama, lovištu i u šumi šumoposjednika te ribolovnom turizmu
Usluge iznajmljivanja vozila (rent-a-car)
Usluge turističkog ronjenja
Usluge iznajmljivanja opreme za šport i rekreaciju turistima i obveze pružatelja usluge
Poljoprivredna djelatnost
Ekološka proizvodnja, prerada, distribucija, uvoz i izvoz ekoloških proizvoda
Integrirana proizvodnja poljoprivrednih proizvoda
Proizvodnja brašna i stavljanje brašna na tržište
Potvrđivanja sukladnosti sa specifikacijom proizvoda
Stručni poslovi u području savjetodavne djelatnosti u poljoprivredi, ruralnom razvoju, ribarstvu te unapređenju gospodarenja u šumama i šumskim zemljištima šumoposjednika
Proizvodnja sjemena
Dorada sjemena
Pakiranje, plombiranje i označavanje sjemena
Stavljanje na tržište sjemena
Proizvodnja sadnog materijala
Pakiranje, plombiranje i označavanje sadnog materijala
Stavljanje na tržište sadnog materijala
Uvoz sadnog materijala
Usluge informacijskog društva
Kupnja i prodaja robe

Pružanje usluga u trgovini

Obavljanje trgovačkog posredovnja na domaćem i inozemnom tržištu

Zastupanje inozemnih tvrtki

PRAVNA OBAVIJEST

Ovo izvješće dobivate u skladu s vašim ugovorom o pretplati i uvjetima i odredbama na DUN & BRADSTREET D.O.O., Zagreb, Hrvatska. Osim ako je izričito drugačije dogovoreno, informacije u ovom izvješću tvrtke namijenjene su isključivo za vlastitu upotrebu. Sve poslovne informacije u ovom izvješću, koje sadrže pojedinosti o kreditnoj sposobnosti i solventnosti (također se nazivaju procjena rizika, indeks kreditnog rejtinga ili kreditna preporuka), ne smiju se tumačiti kao izjava o činjenicama ili individualnoj stručnosti, a također ne kao „ocjena” u smislu Uredbe (EZ) br. 1060/2009 od 16. rujna 2009. o agencijama za kreditni rejting. Umjesto toga, ove se informacije odnose isključivo na vrijednosne prosudbe, koje se temelje na matematičkim i statističkim analizama i automatski kreiranim procjenama vjerojatnosti (“bodovanje”). Nastojimo pružiti informacije koje su točne i potpune. Međutim, zbog stalno mijenjanja baza podataka i oslanjanja na vanjske izvore ne možemo prihvatiti odgovornost za informacije u ovom izvješću tvrtke koje su ažurne, točne ili potpune, osim u slučajevima grubog nemara ili namjere. Za sve posljedice odluka donesenih na temelju ovog izvješća odgovornost je isključivo korisnika. Autorska prava © 2021 Dun & Bradstreet Inc., Jacksonville (Florida), SAD. Sva prava pridržana.

Za sve pojedinosti pogledati

<http://www.poslovna.hr/>