

BONITETNO IZVJEŠĆE

BISNODE FAST REPORT

ZA SUBJEKT:

ADRIATIC CHALLENGE d.o.o.

PREUZEO:

mestrovics

Sanja Meštrović

tcpip: 195.29.48.218

22. travanj 2020., 10:59:02



Centrala: + 385 1 30 30 500

marketing.hr@bisnode.com

prodaja.hr@bisnode.com

kontakt.hr@bisnode.com

www.bisnode.hr

Adresa: Fallerovo šetalište

22, HR-10000 Zagreb

PROFIL

OPĆI PODACI

Poduzeće: ADRIATIC CHALLENGE d.o.o.

OIB: 22948168921

Djelatnost: 77.34 Iznajmljivanje i davanje u zakup (leasing) plovnih prijevoznih sredstava

Godina osnivanja: 2004

Vlasništvo: privatno vlasništvo

Kapital: 100% strani kapital

Veličina: 2 - mali

KONTAKT PODACI

Adresa: Obala kralja Petra Krešimira IV 38 a, Biograd na moru

Telefon: (023) 385088

Telefaks: (023) 386078

Web: www.adriatic-challenge.com

Email: info@bavariadealer.eu

ODGOVORNE OSOBE

Zsolt Emódi, direktor

ŽIRORAČUNI

HR2223400091110711913

HR1124070001100389680

HR9624020061100545168

HR9024070001500331189

HR6824070001500331197

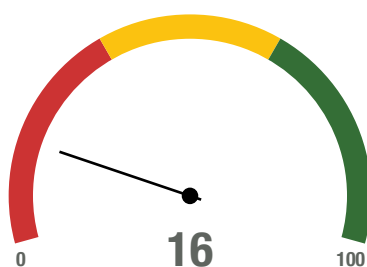
HR4024020061500039706

Bonitetna ocjena

D2

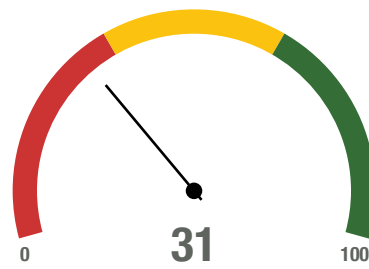
NAZIV	VRIJEDNOST	SKALA	TUMAČENJE
Udio duga u financiranju	70,54		Ispodprosječno
Platežna sposobnost	1,26		Ispodprosječno
Pokrivenost rashoda EBITDA-om	0,16		Iznadprosječno
Kreditna izloženost iz operativnog poslovanja	0,32		Slabo
Stopa povrata na imovinu	4,08		Prosječno
Produktivnost ukupne imovine	1		Iznadprosječno

Poslovanje



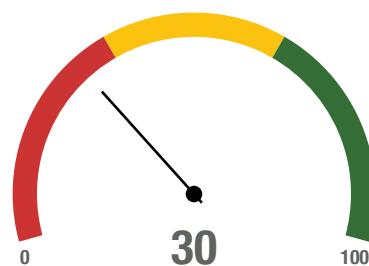
NAZIV	VRIJEDNOST	SKALA	TUMAČENJE
Bonitetna ocjena	D		Ispodprosječno
Prihod po zaposleniku	1.241.668 kn		Odlično
Neto profitna marža	6,53 %		Prosječno
Tekuća likvidnost	1,21 %		Iznadprosječno
Novčani omjer	0,04		Slabo
Stupanj zaduženosti	0,71		Ispodprosječno
Dani vezivanja potraživanja	123 dana		Slabo
Dani vezivanja obveza	114 dana		Ispodprosječno

Trend



NAZIV	VRIJEDNOST	SKALA	TUMAČENJE
Ukupni prihodi	-21,3 %		Prosječno
Neto dobit	+35,9 %		Odlično
Broj zaposlenih	-9,5 %		Prosječno
Imovina	+2,8 %		Odlično
Neto profitna marža	+72,8 %		Odlično
Tekuća likvidnost	+40,7 %		Odlično
Novčani omjer	-42,9 %		Slabo
Stupanj zaduženosti	-6,6 %		Odlično
Dani vezivanja potraživanja	+46,4 %		Slabo
Dani vezivanja obveza	+70,1 %		Slabo

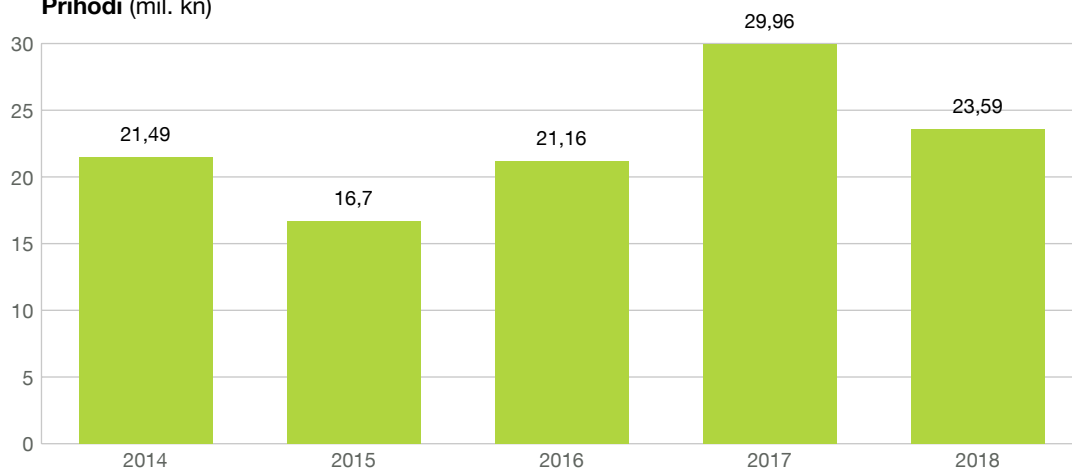
Stabilnost



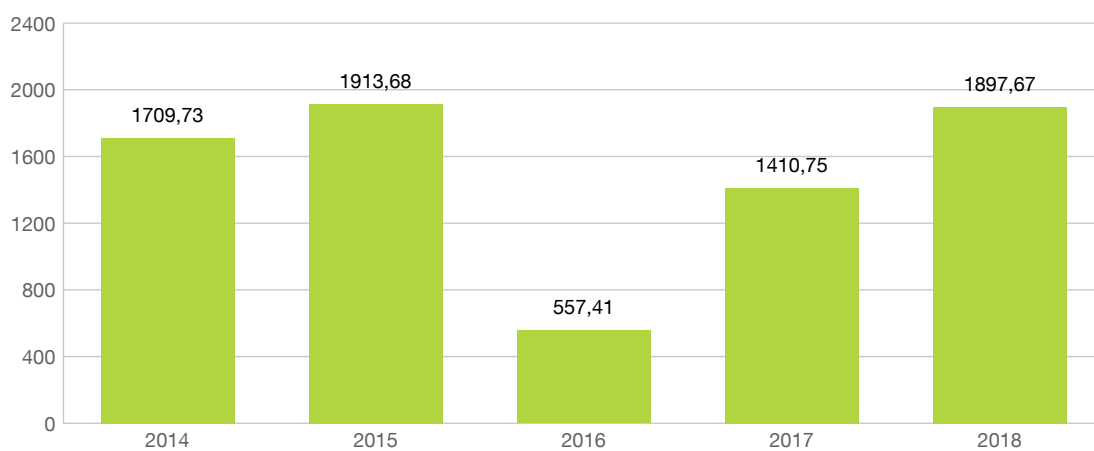
Blokada	Da
Predstečaj	Ne
Stečaj	Ne
Likvidacija	Ne
Porezni dug	Ne
Neisplata plaća	Ne

Ključni pokazatelji

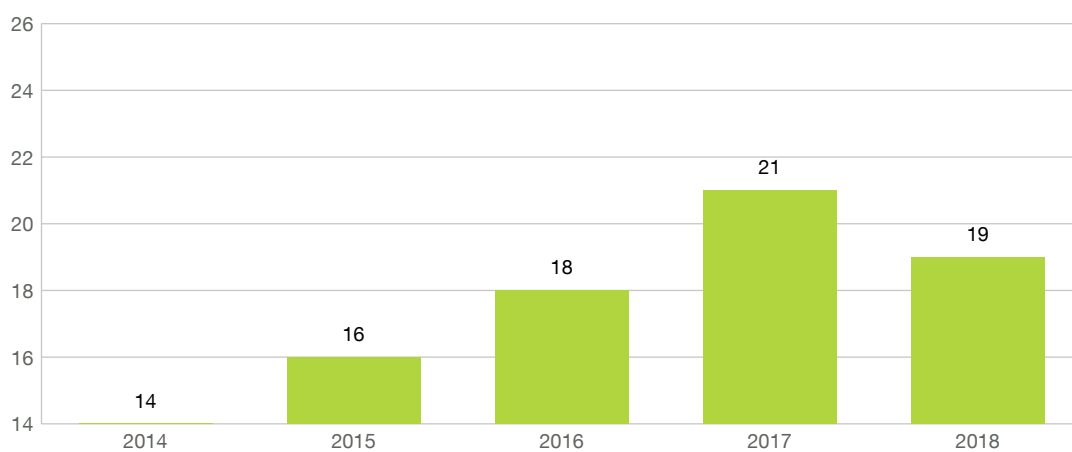
Prihodi (mil. kn)



Bruto dobit (tis. kn)



Broj zaposlenih



Usporedba sa sektorom i RH



BILANCA RDG

ADRIATIC CHALLENGE d.o.o. / 22. travanj 2020.

Bilanca

	2016	2017	2018
A) POTRAŽIVANJA ZA UPISANI A NEUPLAĆENI KAPITAL (u kn)	0	0	0
B) DUGOTRAJNA IMOVINA (u kn)	14.080.900	16.486.800	13.671.600
I. NEMATERIJALNA IMOVINA (u kn)	0	0	0
1. Izdaci za razvoj (u kn)	0	0	0
2. Koncesije, patenti, licencije, robne i uslužne marke, softver i ostala pr (u kn)	0	0	0
3. Goodwill (u kn)	0	0	0
4. Predujmovi za nabavu nematerijalne imovine (u kn)	0	0	0
5. Nematerijalna imovina u pripremi (u kn)	0	0	0
6. Ostala nematerijalna imovina (u kn)	0	0	0
II. MATERIJALNA IMOVINA (u kn)	13.786.500	16.471.900	13.656.800
1. Zemljište (u kn)	0	0	0
2. Građevinski objekti (u kn)	0	0	0
3. Postrojenja i oprema (u kn)	0	0	0
4. Alati, pogonski inventar i transportna imovina (u kn)	13.786.500	16.471.900	13.656.800
5. Biološka imovina (u kn)	0	0	0
6. Predujmovi za materijalnu imovinu (u kn)	0	0	0
7. Materijalna imovina u pripremi (u kn)	0	0	0
8. Ostala materijalna imovina (u kn)	0	0	0
9. Ulaganje u nekretnine (u kn)	0	0	0
III. DUGOTRAJNA FINANCIJSKA IMOVINA (u kn)	294.400	14.900	14.900
* Udjeli (dionice) kod povezanih poduzetnika (u kn)	0	0	0
1. Ulaganja u udjele (dionice) poduzetnika unutar grupe (u kn)	0	0	0
2. Ulaganja u ostale vrijednosne papire poduzetnika unutar grupe (u kn)	0	0	0
3. Dani zajmovi, depoziti i slično poduzetnicima unutar grupe (u kn)	0	0	0
* Sudjelujući interesi (udjeli) (u kn)	0	0	0
4. Ulaganja u udjele (dionice) društava povezanih sudjelujućim interesom (u kn)	0	0	0
5. Ulaganja u ostale vrijednosne papire društava povezanih sudjelujućim int (u kn)	0	0	0
6. Dani zajmovi, depoziti i slično društvima povezanim sudjelujućim interes (u kn)	294.400	14.900	14.900
7. Ulaganja u vrijednosne papire (u kn)	0	0	0
8. Dani zajmovi, depoziti i slično (u kn)	0	0	0
9. Ostala ulaganja koja se obračunavaju metodom udjela (u kn)	0	0	0

10. Ostala dugotrajna financijska imovina (u kn)	0	0	0
IV. POTRAŽIVANJA (u kn)	0	0	0
* Potraživanja od povezanih poduzetnika (u kn)	0	0	0
1. Potraživanja od poduzetnika unutar grupe (u kn)	0	0	0
2. Potraživanja od društava povezanih sudjelujućim interesom (u kn)	0	0	0
3. Potraživanja od kupaca (u kn)	0	0	0
4. Ostala potraživanja (u kn)	0	0	0
V. ODGOĐENA POREZNA IMOVINA (u kn)	0	0	0
C) KRATKOTRAJNA IMOVINA (u kn)	4.995.300	6.247.300	9.865.800
I. ZALIHE (u kn)	232.100	5.300	108.800
1. Sirovine i materijal (u kn)	232.100	5.300	100
2. Proizvodnja u tijeku (u kn)	0	0	0
3. Gotovi proizvodi (u kn)	0	0	0
4. Trgovačka roba (u kn)	0	0	108.700
5. Predujmovi za zalihe (u kn)	0	0	0
6. Dugotrajna imovina namijenjena prodaji (u kn)	0	0	0
7. Biološka imovina (u kn)	0	0	0
II. POTRAŽIVANJA (u kn)	4.223.800	5.750.900	6.963.100
1. Potraživanja od poduzetnika unutar grupe (u kn)	965.800	775.800	0
2. Potraživanja od društava povezanih sudjelujućim interesom (u kn)	0	0	0
3. Potraživanja od kupaca (u kn)	2.433.200	4.497.200	6.664.600
4. Potraživanja od zaposlenika i članova poduzetnika (u kn)	0	0	0
5. Potraživanja od države i drugih institucija (u kn)	448.800	267.900	88.500
6. Ostala potraživanja (u kn)	375.900	210.000	210.000
III. KRATKOTRAJNA FINACIJSKA IMOVINA (u kn)	0	0	2.428.300
* Udjeli (dionice) kod povezanih poduzetnika (u kn)	0	0	0
1. Ulaganja u udjele (dionice) poduzetnika unutar grupe (u kn)	0	0	0
2. Ulaganja u ostale vrijednosne papire poduzetnika unutar grupe (u kn)	0	0	0
3. Dani zajmovi, depoziti i slično poduzetnicima unutar grupe (u kn)	0	0	0
* Sudjelujući interesi (udjeli) (u kn)	0	0	0
4. Ulaganja u udjele (dionice) društava povezanih sudjelujućim interesom (u kn)	0	0	0
5. Ulaganja u ostale vrijednosne papire društava povezanih sudjelujućim int (u kn)	0	0	0
6. Dani zajmovi, depoziti i slično društvima povezanim sudjelujućim interes (u kn)	0	0	0
7. Ulaganja u vrijednosne papire (u kn)	0	0	0
8. Dani zajmovi, depoziti i slično (u kn)	0	0	2.428.300
9. Ostala financijska imovina (u kn)	0	0	0
IV. NOVAC U BANC I BLAGAJNI (u kn)	539.400	491.100	365.500
D) PLAĆENI TROŠKOVI BUDUĆEG RAZDOBLJA I OBRAČUNATI PRIHODI (u kn)	607.400	562.900	409.600
E) UKUPNO AKTIVA (u kn)	19.683.600	23.296.900	23.947.100

F) IZVANBILANČNI ZAPISI (u kn)	0	0	0
A) KAPITAL I REZERVE (u kn)	4.383.000	5.515.400	7.054.900
I. TEMELJNI (UPISANI) KAPITAL (u kn)	3.040.000	3.040.000	3.040.000
II. KAPITALNE REZERVE (u kn)	0	0	0
III. REZERVE IZ DOBITI (u kn)	0	0	0
1. Zakonske rezerve (u kn)	0	0	0
2. Rezerve za vlastite dionice (u kn)	0	0	0
3. Vlastite dionice i udjeli (odbitna stavka) (u kn)	0	0	0
4. Statutarne rezerve (u kn)	0	0	0
5. Ostale rezerve (u kn)	0	0	0
IV. REVALORIZACIJSKE REZERVE (u kn)	0	0	0
V. REZERVE FER VRIJEDNOSTI (u kn)	0	0	0
1. Fer vrijednost financijske imovine raspoložive za prodaju (u kn)	0	0	0
2. Učinkoviti dio zaštite novčanih tokova (u kn)	0	0	0
3. Učinkoviti dio zaštite neto ulaganja u inozemstvu (u kn)	0	0	0
VI. ZADRŽANA DOBIT ILI PRENESENI GUBITAK (u kn)	1.006.800	1.343.000	2.475.400
1. Zadržana dobit (u kn)	1.006.800	1.343.000	2.475.400
2. Preneseni gubitak (u kn)	0	0	0
VII. DOBIT ILI GUBITAK POSLOVNE GODINE (u kn)	336.200	1.132.500	1.539.500
1. Dobit poslovne godine (u kn)	336.200	1.132.500	1.539.500
2. Gubitak poslovne godine (u kn)	0	0	0
VIII. MANJINSKI (NEKONTROLIRAJUĆI) INTERES (u kn)	0	0	0
B) REZERVIRANJA (u kn)	0	0	0
1. Rezerviranja za mirovine, otpremnine i slične obveze (u kn)	0	0	0
2. Rezerviranja za porezne obveze (u kn)	0	0	0
3. Rezerviranja za započete sudske sporove (u kn)	0	0	0
4. Rezerviranja za troškove obnavljanja prirodnih bogatstava (u kn)	0	0	0
5. Rezerviranja za troškove u jamstvenim rokovima (u kn)	0	0	0
6. Druga rezerviranja (u kn)	0	0	0
C) DUGOROČNE OBVEZE (u kn)	5.885.200	10.508.600	8.764.300
* Obveze prema povezanim poduzetnicima (u kn)	3.072.800	1.237.300	1.348.000
1. Obveze prema poduzetnicima unutar grupe (u kn)	0	0	0
2. Obveze za zajmove, depozite i slično poduzetnika unutar grupe (u kn)	3.072.800	1.237.300	1.348.000
* Obveze prema poduzetnicima u kojima postoje sudjelujućí interesi (u kn)	0	0	0
3. Obveze prema društvima povezanim sudjelujućim interesom (u kn)	0	0	0
4. Obveze za zajmove, depozite i slično društava povezanih sudjelujućim int (u kn)	0	0	0
5. Obveze za zajmove, depozite i slično (u kn)	0	0	0
6. Obveze prema bankama i drugim financijskim institucijama (u kn)	2.812.400	9.271.300	7.416.300
7. Obveze za predujmove (u kn)	0	0	0
8. Obveze prema dobavljačima (u kn)	0	0	0

9. Obveze po vrijednosnim papirima (u kn)	0	0	0
10. Ostale dugoročne obveze (u kn)	0	0	0
11. Odgođena porezna obveza (u kn)	0	0	0
D) KRATKOROČNE OBVEZE (u kn)	9.415.400	7.272.900	8.127.900
* Obveze prema povezanim poduzetnicima (u kn)	6.800	6.800	629.900
1. Obveze prema poduzetnicima unutar grupe (u kn)	6.800	6.800	0
2. Obveze za zajmove, depozite i slično poduzetnika unutar grupe (u kn)	0	0	629.900
* Obveze prema poduzetnicima u kojima postoje sudjelujući interesi (u kn)	0	0	0
3. Obveze prema društvima povezanim sudjelujućim interesom (u kn)	0	0	0
4. Obveze za zajmove, depozite i slično društava povezanih sudjelujućim int (u kn)	0	0	0
5. Obveze za zajmove, depozite i slično (u kn)	0	0	0
6. Obveze prema bankama i drugim financijskim institucijama (u kn)	0	0	0
7. Obveze za predujmove (u kn)	5.656.000	2.585.000	1.641.600
8. Obveze prema dobavljačima (u kn)	3.284.100	4.389.200	5.275.800
9. Obveze po vrijednosnim papirima (u kn)	0	0	0
10. Obveze prema zaposlenicima (u kn)	114.100	112.400	151.900
11. Obveze za poreze, doprinose i sličana davanja (u kn)	338.000	164.800	423.300
12. Obveze s osnove udjela u rezultatu (u kn)	0	0	0
13. Obveze po osnovi dugotrajne imovine namijenjene prodaji (u kn)	0	0	0
14. Ostale kratkoročne obveze (u kn)	16.400	14.700	5.500
E) ODGOĐENO PLAĆANJE TROŠKOVA I PRIHOD BUDUĆEGA RAZDOBLJA (u kn)	0	0	0
F) UKUPNO – PASIVA (u kn)	19.683.600	23.296.900	23.947.100
G) IZVANBILANČNI ZAPISI (u kn)	0	0	0

Račun dobiti i gubitka

	2016	2017	2018
I. POSLOVNI PRIHODI (u kn)	21.009.800	29.543.600	22.098.700
* Prihodi od prodaje (u kn)	20.361.200	19.637.600	19.750.100
1. Prihodi od prodaje s poduzetnicima unutar grupe (u kn)	0	0	0
2. Prihodi od prodaje (izvan grupe) (u kn)	20.361.200	19.637.600	19.750.100
* Ostali poslovni prihodi (u kn)	648.600	9.906.000	2.348.600
3. Prihodi na temelju upotrebe vlastitih proizvoda, robe i usluga (u kn)	0	0	0
4. Ostali poslovni prihodi s poduzetnicima unutar grupe (u kn)	0	0	0
5. Ostali poslovni prihodi (izvan grupe) (u kn)	648.600	9.906.000	2.348.600
II. POSLOVNI RASHODI (u kn)	20.268.000	27.793.400	21.135.200
1. Promjene vrijednosti zaliha proizvodnje u tijeku i gotovih proizvoda (u kn)	0	0	0
2. Materijalni troškovi (u kn)	14.943.600	22.822.300	15.702.200

a) Troškovi sirovina i materijala (u kn)	1.413.400	1.908.900	633.400
b) Troškovi prodane robe (u kn)	2.878.900	8.899.400	778.800
c) Ostali vanjski troškovi (u kn)	10.651.400	12.014.000	14.290.000
3. Troškovi osoblja (u kn)	1.960.700	1.997.400	2.727.200
a) Neto plaće i nadnice (u kn)	1.172.000	1.227.000	1.628.600
b) Troškovi poreza i doprinosa iz plaća (u kn)	503.300	519.300	744.400
c) Doprinosi na plaće (u kn)	285.400	251.000	354.200
4. Amortizacija (u kn)	2.021.900	1.839.500	1.575.100
5. Ostali troškovi (u kn)	741.500	677.400	660.300
6. Vrijednosna usklađenja (u kn)	0	0	0
a) dugotrajne imovine osim financijske imovine (u kn)	0	0	0
b) kratkotrajne imovine osim financijske imovine (u kn)	0	0	0
7. Rezerviranja (u kn)	0	0	0
a) Rezerviranja za mirovine, otpremnine i slične obveze (u kn)	0	0	0
b) Rezerviranja za porezne obveze (u kn)	0	0	0
c) Rezerviranja za započete sudske sporove (u kn)	0	0	0
d) Rezerviranja za troškove obnavljanja prirodnih bogatstava (u kn)	0	0	0
e) Rezerviranja za troškove u jamstvenim rokovima (u kn)	0	0	0
f) Druga rezerviranja (u kn)	0	0	0
8. Ostali poslovni rashodi (u kn)	600.200	456.800	470.400
III. FINANCIJSKI PRIHODI (u kn)	153.700	418.800	1.493.000
* Kamate, tečajne razlike, dividende i slični prihodi iz odnosa s povezanim (u kn)	0	0	0
1. Prihodi od ulaganja u udjele (dionice) poduzetnika unutar grupe (u kn)	0	0	0
2. Prihodi od ulaganja u udjele (dionice) društava povezanih sudjelujućim i (u kn)	0	0	0
3. Prihodi od ostalih dugotrajnih financijskih ulaganja i zajmova poduzetni (u kn)	0	0	0
4. Ostali prihodi s osnove kamata iz odnosa s poduzetnicima unutar grupe (u kn)	0	0	0
5. Tečajne razlike i ostali financijski prihodi iz odnosa s poduzetnicima u (u kn)	0	0	0
* Kamate, tečajne razlike, dividende, slični prihodi iz odnosa s nepovezani (u kn)	153.700	37.900	46.600
6. Prihodi od ostalih dugotrajnih financijskih ulaganja i zajmova (u kn)	0	0	0
7. Ostali prihodi s osnove kamata (u kn)	153.700	37.900	0
8. Tečajne razlike i ostali financijski prihodi (u kn)	0	0	46.600
9. Nerealizirani dobiti (prihodi) od financijske imovine (u kn)	0	0	0
10. Ostali financijski prihodi (u kn)	0	380.900	1.446.400
IV. FINANCIJSKI RASHODI (u kn)	338.100	758.200	558.800
* Kamate, tečajne razlike i drugi rashodi s povezanim poduzetnicima (u kn)	0	0	0
1. Rashodi s osnove kamata i slični rashodi s poduzetnicima unutar grupe (u kn)	0	0	0
2. Tečajne razlike i drugi rashodi s poduzetnicima unutar grupe (u kn)	0	0	0
* Kamate, tečajne razlike i drugi rashodi iz odnosa s nepovezanim poduzetnic (u kn)	338.100	664.700	489.600
3. Rashodi s osnove kamata i slični rashodi (u kn)	314.400	624.500	452.500
4. Tečajne razlike i drugi rashodi (u kn)	23.700	40.200	37.100
5. Nerealizirani gubici (rashodi) od financijske imovine (u kn)	0	0	0
* Ostali financijski rashodi (u kn)	0	93.500	69.200

6. Vrijednosna usklađenja financijske imovine (neto) (u kn)	0	0	0
7. Ostali financijski rashodi (u kn)	0	93.500	69.200
* UDIO U DOBITI OD PRIDRUŽENIH PODUZETNIKA (u kn)	0	0	0
V. UDIO U DOBITI OD DRUŠTAVA POVEZANIH SUDJELUJUĆIM INTERESOM (u kn)	0	0	0
VI. UDIO U DOBITI OD ZAJEDNIČKIH POTHVATA (u kn)	0	0	0
* UDIO U GUBITKU OD PRIDRUŽENIH PODUZETNIKA (u kn)	0	0	0
VII. UDIO U GUBITKU OD DRUŠTAVA POVEZANIH SUDJELUJUĆIM INTERESOM (u kn)	0	0	0
VIII. UDIO U GUBITKU OD ZAJEDNIČKIH POTHVATA (u kn)	0	0	0
IX. UKUPNI PRIHODI (u kn)	21.163.500	29.962.400	23.591.700
X. UKUPNI RASHODI (u kn)	20.606.100	28.551.600	21.694.000
XI. DOBIT ILI GUBITAK PRIJE OPOREZIVANJA (u kn)	557.400	1.410.700	1.897.700
1. Dobit prije oporezivanja (u kn)	557.400	1.410.700	1.897.700
2. Gubitak prije oporezivanja (u kn)	0	0	0
XII. POREZ NA DOBIT (u kn)	221.300	278.300	358.200
XIII. DOBIT ILI GUBITAK RAZDOBLJA (u kn)	336.200	1.132.500	1.539.500
1. Dobit razdoblja (u kn)	336.200	1.132.500	1.539.500
2. Gubitak razdoblja (u kn)	0	0	0
XIV. DOBIT ILI GUBITAK PREKINUTOG POSLOVANJA PRIJE OPOREZIVANJA (u kn)	0	0	0
1. Dobit prekinutog poslovanja prije oporezivanja (u kn)	0	0	0
2. Gubitak prekinutog poslovanja prije oporezivanja (u kn)	0	0	0
XV. POREZ NA DOBIT PREKINUTOG POSLOVANJA (u kn)	0	0	0
1. Dobit prekinutog poslovanja za razdoblje (u kn)	0	0	0
2. Gubitak prekinutog poslovanja za razdoblje (u kn)	0	0	0
XVI. DOBIT ILI GUBITAK PRIJE OPOREZIVANJA (u kn)	0	0	0
1. Dobit prije oporezivanja (u kn)	0	0	0
2. Gubitak prije oporezivanja (u kn)	0	0	0
XVII. POREZ NA DOBIT (u kn)	0	0	0
XVIII. DOBIT ILI GUBITAK RAZDOBLJA (u kn)	0	0	0
1. Dobit razdoblja (u kn)	0	0	0
2. Gubitak razdoblja (u kn)	0	0	0
XIX. DOBIT ILI GUBITAK RAZDOBLJA (u kn)	0	0	0
1. Pripisana imateljima kapitala matice (u kn)	0	0	0
2. Pripisana manjinskom (nekontrolirajućem) interesu (u kn)	0	0	0
I. DOBIT ILI GUBITAK RAZDOBLJA (u kn)	0	0	0
II. OSTALA SVEOBUHVAATNA DOBIT/GUBITAK PRIJE POREZA (u kn)	0	0	0
1. Tečajne razlike iz preračuna inozemnog poslovanja (u kn)	0	0	0
2. Promjene revalorizacijskih rezervi dugotrajne materijalne i nematerijalne i (u kn)	0	0	0
3. Dobit ili gubitak s osnove naknadnog vrednovanja financijske imovine raspol (u kn)	0	0	0
4. Dobit ili gubitak s osnove učinkovite zaštite novčanih tokova (u kn)	0	0	0
5. Dobit ili gubitak s osnove učinkovite zaštite neto ulaganja u inozemstvu (u kn)	0	0	0
6. Udio u ostaloj sveobuhvatnoj dobiti/gubitku društava povezanih sudjelujućim (u kn)	0	0	0
7. Aktuarski dobici/gubici po planovima definiranih primanja (u kn)	0	0	0

8. Ostale ne vlasničke promjene kapitala (u kn)	0	0	0
III. POREZ NA OSTALU SVEOBUH VATNU DOBIT RAZDOBLJA (u kn)	0	0	0
IV. NETO OSTALA SVEOBUH VATNA DOBIT ILI GUBITAK (u kn)	0	0	0
V. SVEOBUH VATNA DOBIT ILI GUBITAK RAZDOBLJA (u kn)	0	0	0
VI. SVEOBUH VATNA DOBIT ILI GUBITAK RAZDOBLJA (u kn)	0	0	0
1. Pripisana imateljima kapitala matice (u kn)	0	0	0
2. Pripisana manjinskom (nekontrolirajućem) interesu (u kn)	0	0	0

Objašnjenja

Tekuća likvidnost	Stupanj zaduženosti	Naplata potraživanja	Plaćanje obveza	Neto profitna marža	Operativna marža
<p>Tekuća likvidnost pokazuje u kojoj mjeri kratkotrajna imovina poduzeća pokriva kratkoročne obveze. Cilj je utvrditi raspolaže li poduzeće sa dovoljno likvidnih sredstava kako bi u kratkom roku mogao podmiriti svoje tekuće obveze. Optimalna razina ovog pokazatelja kreće se između 1,5 i 2.</p>	<p>Stupanj zaduženosti pokazuje koliki je udio vanjskih izvora financiranja u financiranju imovine poduzeća. Veći stupanj zaduženosti sugerira veću zaduženost poduzeća, dok eventualna vrijednost iznad 1 sugerira kako je kapital poduzeća negativan. Gornja granica prihvatljive zaduženosti smatra se 0,7.</p>	<p>Naplata potraživanja mjeri koliko je poduzeće uspješno u naplati od kupaca prema podacima na zadnji dan u godini. Veća razina realiziranih prihoda u odnosu na razinu nenaplaćenih potraživanja značit će kraću iskazanu naplatu potraživanja poduzeća. S obzirom da je uobičajena valuta plaćanja unutar 60 dana, sva poduzeća koja imaju vrijednost ovog pokazatelja iznad te razine očito ne uspijevaju uredno naplaćivati svoja potraživanja.</p>	<p>Plaćanje obveza mjeri urednost podmirenja obveza prema dobavljačima na temelju podataka iz zadnjeg dana u godini. Manji iznos nepodmireni obveza prema dobavljačima u odnosu na iznos ostvarenih materijalnih troškova poduzeća značit će kraći prosjek plaćanja obveza. Ukoliko poduzeće ima ovaj pokazatelj veći od 60 dana, vrlo vjerojatno ne podmiruje svoje obveze na vrijeme.</p>	<p>Neto profitna marža predstavlja omjer neto dobiti i ukupnih prihoda, odnosno mjeri koliko je udio od ukupno realiziranih prihoda ostao vlasnicima poduzeća na raspolaganju nakon oporezivanja bruto dobiti. Veća vrijednost ovog pokazatelja sugerira veću razliku između ostvarenih prihoda i rashoda u korist prihoda. Negativna neto profitna marža sugerira kako je poduzeće ostvarilo neto gubitak, tj. ostvareni rashodi bili su veći od prihoda.</p>	<p>Operativna marža predstavlja omjer poslovne dobiti i poslovnih rashoda. Za razliku od neto profitne marže, ona u obzir uzima samo prihode i rashode ostvarene iz direktne poslovne aktivnosti, dok isključuje investicijsku i financijsku aktivnost poduzeća. Negativna operativna marža sugerira kako je dobit iz poslovnih aktivnosti poduzeća bila negativna.</p>

UDIO U DJELATNOSTI

ADRIATIC CHALLENGE d.o.o. / 22. travanj 2020.

Sažetak udjela u djelatnosti (2018)

Djelatnost subjekta: 77.34 - Iznajmljivanje i davanje u zakup (leasing) plovnih prijevoznih sredstava

ADRIATIC CHALLENGE d.o.o. u svojoj glavnoj djelatnosti ima udio od 1,25% i nalazi se na 12. mjestu obzirom na ukupne prihode. Sveukupno u djelatnosti 77.34 postoji 1365 subjekata. (Broje se samo subjekti koji predaju godišnja financijska izvješća)

Prvih 10 subjekata u djelatnosti drži udio od 31,23%. Tvrtka ADRIATIC CHALLENGE d.o.o. prema veličini je rangirana kao malo poduzeće.

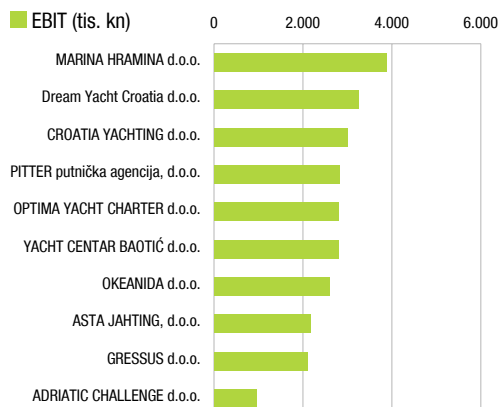
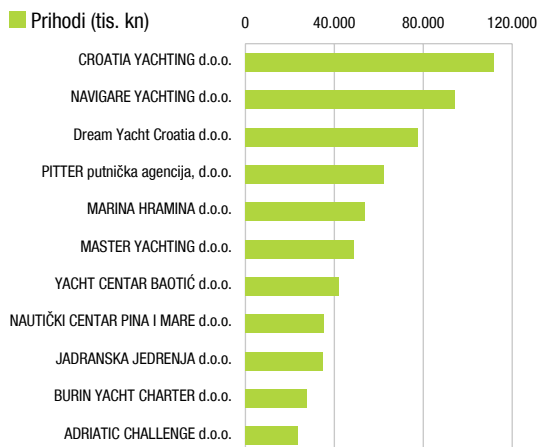
Unutar djelatnosti obzirom na veličinu postoji: 1304 mmikro, 56 malih i 5 srednje velikih poduzeća.

Udio u djelatnosti prema ukupnom prihodu (2018)

Rang	Naziv poduzeća	Udio u top 10	Udio u djelatnosti
1.	CROATIA YACHTING d.o.o.	18,98%	5,93%
2.	NAVIGARE YACHTING d.o.o.	16,03%	5%
3.	Dream Yacht Croatia d.o.o.	13,18%	4,11%
4.	PITTER putnička agencija, d.o.o.	10,56%	3,3%
5.	MARINA HRAMINA d.o.o.	9,14%	2,85%
6.	MASTER YACHTING d.o.o.	8,26%	2,58%
7.	YACHT CENTAR BAOTIĆ d.o.o.	7,18%	2,24%
8.	NAUTIČKI CENTAR PINA I MARE d.o.o.	6,02%	1,88%
9.	JADRANSKA JEDRENJA d.o.o.	5,94%	1,86%
10.	BURIN YACHT CHARTER d.o.o.	4,72%	1,48%
12.	ADRIATIC CHALLENGE d.o.o.	4,01%	1,25%
Ostali u djelatnosti:			68,77%

Udio u djelatnosti prema EBIT (2018)

Rang	Naziv poduzeća	Udio u top 10	Udio u djelatnosti
1.	MARINA HRAMINA d.o.o.	14,05%	3,44%
2.	Dream Yacht Croatia d.o.o.	11,83%	2,89%
3.	CROATIA YACHTING d.o.o.	10,94%	2,67%
4.	PITTER putnička agencija, d.o.o.	10,29%	2,51%
5.	OPTIMA YACHT CHARTER d.o.o.	10,21%	2,49%
6.	YACHT CENTAR BAOTIĆ d.o.o.	10,15%	2,48%
7.	OKEANIDA d.o.o.	9,47%	2,32%
8.	ASTA JAHTING, d.o.o.	7,87%	1,92%
9.	GRESSUS d.o.o.	7,6%	1,86%
23.	ADRIATIC CHALLENGE d.o.o.	3,5%	0,86%
Ostali u djelatnosti:			76,56%



OSTALI PRAVNI PODACI I BILJEŠKE

ADRIATIC CHALLENGE d.o.o. / 22. travanj 2020.

Pravni odnosi

Status subjekta:

Bez postupka

Osnivački akt:

Izjava o osnivanju od 25.11.2004. god. Izjava o osnivanju društva s ograničenom odgovornošću od 25. studenog 2004. godine izmijenjena u odredbi o sjedištu te se zamjenjuje novim tekstom Izjave koja se dostavlja u zbirku isprava. Odlukom jedinog člana društva od 15.11.2006. godine Izjava o osnivanju od 23.03.2005. god. izmijenjena u članku 5. odredba o temeljnom kapitalu, temeljnim ulozima i poslovnim udjelima. Pročišćeni tekst Izjave od 15.11.2006. godine s potvrdom javnog bilježnika dostavljen u zbirku isprava Suda. Odlukom jedinog člana društva od 04.05.2007. godine Izjava od 15.11.2006. godine izmijenjena je u članku 2., odredba o tvrtci, te dopunjena u članku 4., odredba o djelatnostima. Pročišćeni tekst Izjave od 04. svibnja 2007. godine s potvrdom javnog bilježnika dostavljen u zbirku isprava suda Izjava društva od 04.05.2007. Odlukom skupštine društva od 18.12.2008. preimenovana je u društveni ugovor, te je izmijenjen članak 5. i 9. (Odredba o temeljnom kapitalu i temeljnim ulozima). Pročišćeni, potpuni tekst Društvenog ugovora s potvrdom javnog bilježnika dostavljen je sudu i uložen u Zbirku isprava. Odlukom o dopuni djelatnosti Društva i izmjeni Društvenog ugovora ADRIATIC CHALLENGE d.o.o. od 18. (osamnaesti) prosinca 2008. (dvijetisućeosme) godine od dana 26. (dvadesetšesti) kolovoza 2016. (dvijetisućešesnaeste) godine izmijenjen je članak 4. koji govori o djelatnostima Društva. Potpuni tekst Društvenog ugovora o osnivanju ADRIATIC CHALLENGE putnička agencija d.o.o. od dana 26. (dvadesetšesti) kolovoza 2016. (dvijetisućešesnaeste) godine, dostavljen u zbirku isprava.

Temeljni kapital:

3.040.000 HRK (kuna)

Statusne promjene: subjektu upisa pripojen drugi

Ovom društvu pripojeno je društvo AXON-NELSON d.o.o., sa sjedištem u Biogradu Na Moru, Ob. kralja P. Krešimira IV 38/A, upisano u sudski registar Trgovačkog suda u Zadru (MBS) 080508612, temeljem ugovora o pripajanju od 15.11.2006.god. i Odluka Skupština ovog i pripojenog društva o davanju suglasnosti na taj Ugovor, obje od 15.11.2006. godine. Odluke o pripajanju nisu pobijane.

Promjene temeljnog kapitala:

Odlukom jedinog člana društva od 15.11.2006. godine temeljni kapital društva povećan sa iznosa od 20.000,00 kn za iznos od 20.000,00 kn na iznos od 40.000,00 kn izdavanjem novog poslovnog udjela. Temeljni kapital društva povećan je odlukom skupštine društva od 18.12.2008. sa 40.000,00 kuna za 3.000.000,00 kuna na 3.040.000,00 kuna i sastoji se od tri temeljna uloga i to: dva u iznosu od 20.000,00 kn i jedan u iznosu od 3.000.000,00 kn. Preuzet je jedan novi temeljni ulog od 3.000.000,00 kuna, koji je uplaćen u cijelosti ulaganjem potraživanja iz zajma odobrenog društvu.

Registrirane djelatnosti

- iznajmljivanje predmeta za osobnu uporabu i kućanstvo, d n
- (35.12.0)** Gradnja i popravak čamaca za razonodu i sportskih čamaca
iznajmljivanje vlastitih nekretnina
- (71.22.0)** Iznajmljivanje plovnih prijevoznih sredstava
promidžba (reklama i propaganda)
- (93.04.0)** Djelatnosti za njegu i održavanje tijela
organiziranje i priređivanje sportskih igara i natjecanja
prijevoz putnika morem i priobaljem
riječni, jezerski i drugi prijevoz na vodi
osposobljavanje osoba za upravljanje motornim vozilima i plovilima
kupnja i prodaja robe
obavljanje trgovačkog posredovanja na domaćem i inozemnom tržištu
pružanje usluga u nautičkom, seljačkom, zdravstvenom, kongresnom, lovnom i drugim oblicima turizma
djelatnost rekreacijskih parkova i iznajmljivanje rekreacijskih vozila
djelatnost putničkih agencija
računovodstveni poslovi
turističke usluge u nautičkom turizmu

Pravne napomene (Disclaimer)

Podaci sadržani u ovom izvješću ne moraju biti u cijelosti potpuni niti ispravni. Podaci prvenstveno ovise o kvaliteti podataka u izvornicima (javni registri, razne javne objave i slično) čiji sadržaj niti ažurnost izdavač ne može kontrolirati. Izdavač ne jamči potpunu točnost niti cjelovitost objavljenih podataka. Izdavač je na temelju vlastitih istraživanja i prikupljenih podataka za svoja prethodna izdanja, upotpunio ili promijenio samo manji dio podataka. U rijetkom slučaju pogreške izdavač će istu nastojati ispraviti u što kraćem roku.

Za sve pojedinosti pogledati

<http://www.poslovna.hr/>