

# BONITETNO IZVJEŠĆE

## MK Green Smarthus d.o.o.

Izdano dana 2. lipnja 2026.

Izdano za: **Tea Gatternig**

**ODVJETNIČKI URED TEA GATTERNIG**

dun & bradstreet

Centrala: + 385 1 30 30 500

[marketing.hr@bisnode.com](mailto:marketing.hr@bisnode.com)

[prodaja.hr@bisnode.com](mailto:prodaja.hr@bisnode.com)

[kontakt.hr@bisnode.com](mailto:kontakt.hr@bisnode.com)

[www.bisnode.hr](http://www.bisnode.hr)

Adresa: Fallerovo šetalište

22, HR-10000 Zagreb

# Profil

Dun & Bradstreet d.o.o.

Izdano dana 2. lipnja 2026.

## OPĆI PODACI

**Poduzeće:** MK Green Smarthus d.o.o.

**OIB:** 27924670693

**Djelatnost:** 41.20.

**Godina osnivanja:** 2022

**Vlasništvo:** privatno vlasništvo

**Kapital:** 100% strani kapital

**Veličina:** 1 - mikro

## ŽIRORAČUNI

HR5324840081135271584

## KONTAKT PODACI

**Adresa:** Ulica Hrvatske Republike 17 b, Osijek

**Email:** info@smarthus.rs

## ODGOVORNE OSOBE

**Nenad Miljković**

(direktor)

**Tea Gatternig**

(privremena stečajna upraviteljica)

# Kvaliteta poslovanja

Dun & Bradstreet d.o.o.

Izdano dana 2. lipnja 2026.

## Bonitetna ocjena

# A2

NAZIV	VRIJEDNOST	SKALA	TUMAČENJE
Udio duga u financiranju	37,17		Iznadprosječno
Platežna sposobnost	2,69		Iznadprosječno
Pokrivenost rashoda EBITDA-om	0,54		Odlično
Kreditna izloženost iz operativnog poslovanja	0,45		Slabo
Stopa povrata na imovinu	100,77		Odlično
Produktivnost ukupne imovine	2,88		Odlično

## Poslovanje - 2025. godina



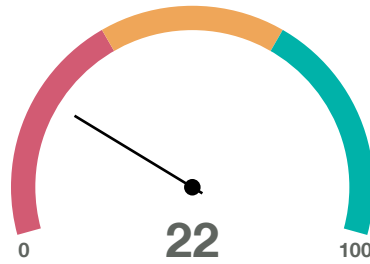
NAZIV	VRIJEDNOST	SKALA	TUMAČENJE
Bonitetna ocjena	A		Odlično
Prihod po zaposleniku	41.586 €		Slabo
Neto profitna marža	15,79 %		Odlično
Tekuća likvidnost	1,36 %		Iznadprosječno
Novčani omjer	0,04		Slabo
Stupanj zaduženosti	0,73		Ispodprosječno
Dani vezivanja potraživanja	29 dana		Odlično
Dani vezivanja obveza	125 dana		Slabo

# Kvaliteta poslovanja

Dun & Bradstreet d.o.o.

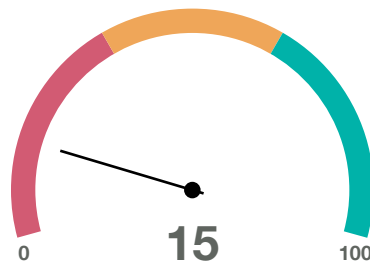
Izdano dana 2. lipnja 2026.

## Trend



NAZIV	VRIJEDNOST	SKALA	TUMAČENJE
Ukupni prihodi	-52,3 %		Prosječno
Neto dobit	-76,3 %		Ispodprosječno
Broj zaposlenih	-25 %		Prosječno
Imovina	+198 %		Odlično
Neto profitna marža	-50,4 %		Ispodprosječno
Tekuća likvidnost	-49,4 %		Ispodprosječno
Novčani omjer	-66,7 %		Prosječno
Stupanj zaduženosti	+97,3 %		Slabo
Dani vezivanja potraživanja			Odlično
Dani vezivanja obveza	+1036,4 %		Ispodprosječno

## Stabilnost



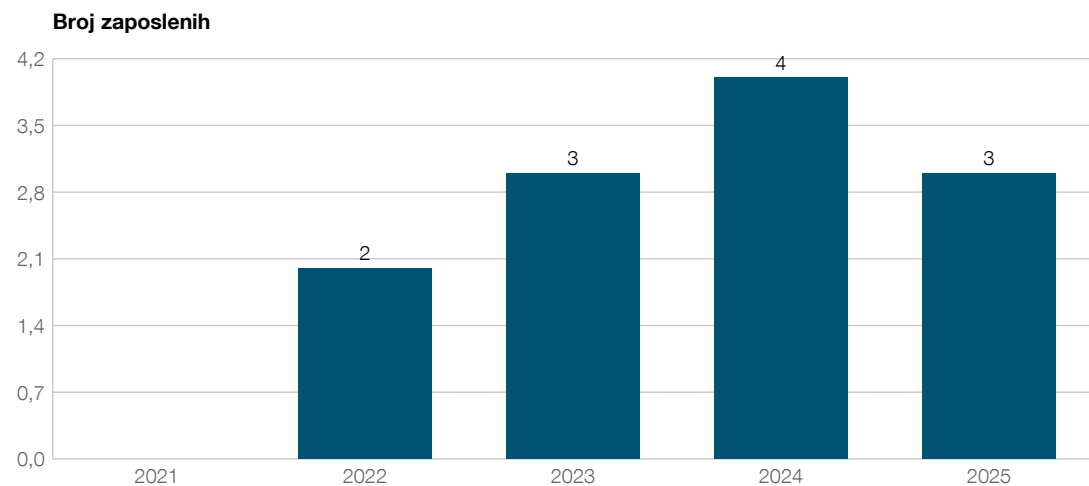
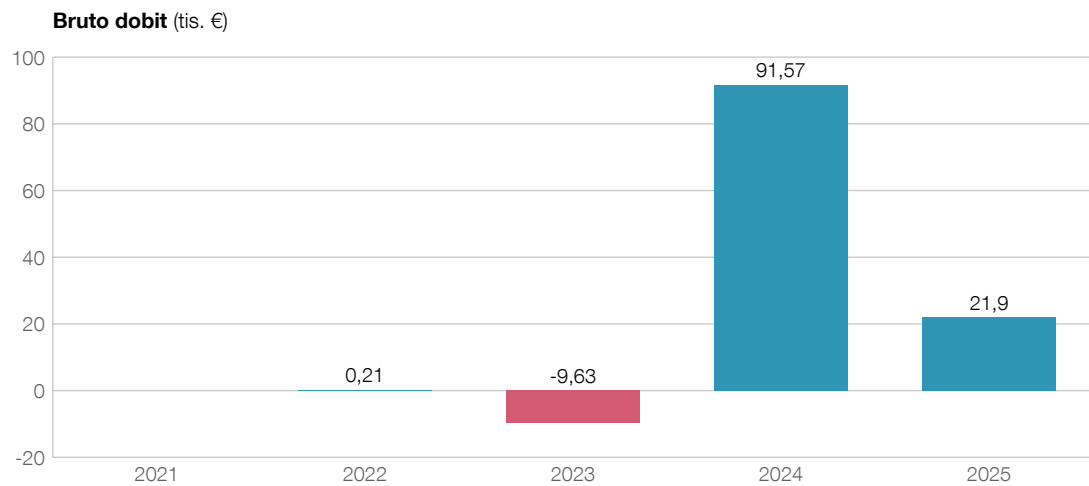
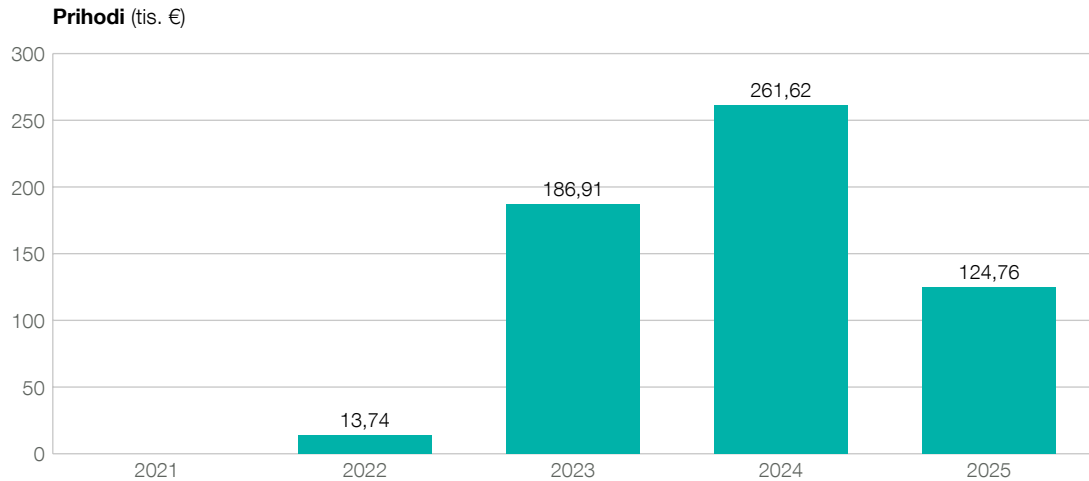
Blokada	<b>Da</b>
Predstečaj	<b>NE</b>
Stečaj	<b>Ne</b>
Likvidacija	<b>Ne</b>
Porezni dug	<b>Ne</b>
Neisplata plaća	<b>Da</b>

# Kvaliteta poslovanja

Dun & Bradstreet d.o.o.

Izdano dana 2. lipnja 2026.

## Ključni pokazatelji



# Kvaliteta poslovanja

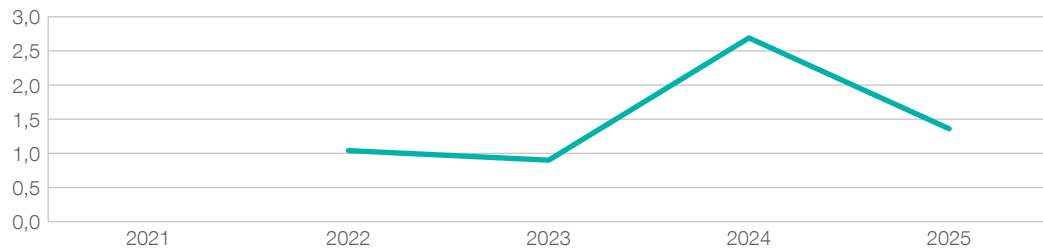
Dun & Bradstreet d.o.o.

Izdano dana 2. lipnja 2026.

## Usporedba sa sektorom i RH

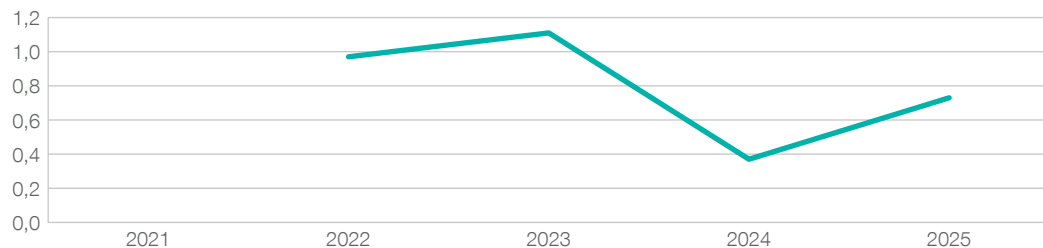
### Tekuća likvidnost

MK Green Smarthus  
Sektor  
Gospodarstvo



### Stupanj zaduženosti

MK Green Smarthus  
Sektor  
Gospodarstvo



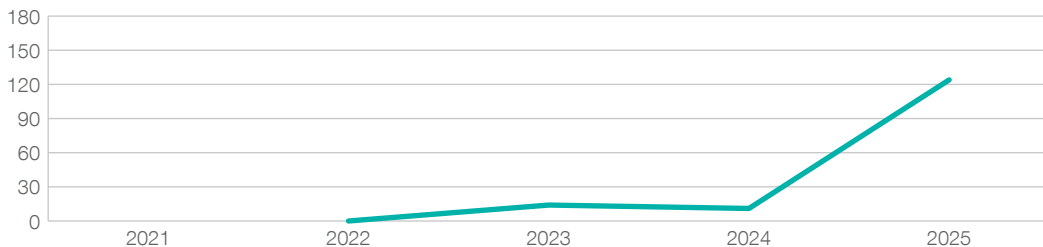
### Naplata potraživanja

MK Green Smarthus  
Sektor  
Gospodarstvo



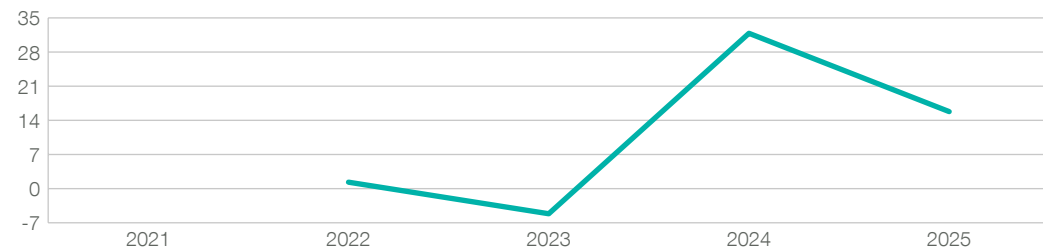
### Plaćanje obveza

MK Green Smarthus  
Sektor  
Gospodarstvo



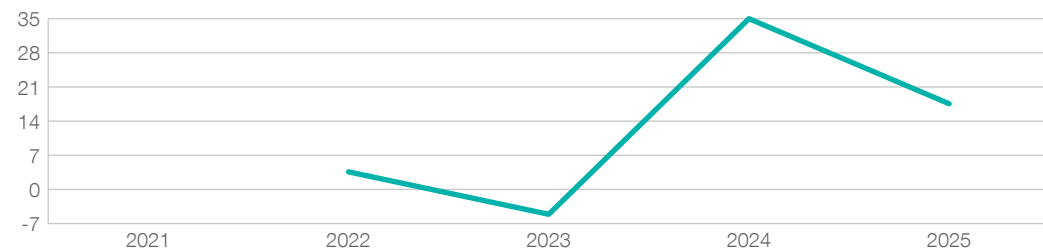
### Neto profitna marža

MK Green Smarthus  
Sektor  
Gospodarstvo



### Operativna marža

MK Green Smarthus  
Sektor  
Gospodarstvo



# Bilanca RDG

Dun & Bradstreet d.o.o.

Izdano dana 2. lipnja 2026.

## Bilanca

	2023	2024	2025
<b>A) POTRAŽIVANJA ZA UPISANI A NEUPLAĆENI KAPITAL (u €)</b>	<b>0</b>	<b>0</b>	<b>0</b>
<b>B) DUGOTRAJNA IMOVINA (u €)</b>	<b>0</b>	<b>0</b>	<b>0</b>
I. NEMATERIJALNA IMOVINA (u €)	0	0	0
1. Izdaci za razvoj (u €)	0	0	0
2. Koncesije, patenti, licencije, robne i uslužne marke, softver i ostala pr (u €)	0	0	0
3. Goodwill (u €)	0	0	0
4. Predujmovi za nabavu nematerijalne imovine (u €)	0	0	0
5. Nematerijalna imovina u pripremi (u €)	0	0	0
6. Ostala nematerijalna imovina (u €)	0	0	0
II. MATERIJALNA IMOVINA (u €)	0	0	0
1. Zemljište (u €)	0	0	0
2. Građevinski objekti (u €)	0	0	0
3. Postrojenja i oprema (u €)	0	0	0
4. Alati, pogonski inventar i transportna imovina (u €)	0	0	0
5. Biološka imovina (u €)	0	0	0
6. Predujmovi za materijalnu imovinu (u €)	0	0	0
7. Materijalna imovina u pripremi (u €)	0	0	0
8. Ostala materijalna imovina (u €)	0	0	0
9. Ulaganje u nekretnine (u €)	0	0	0
III. DUGOTRAJNA FINANCIJSKA IMOVINA (u €)	0	0	0
1. Ulaganja u udjele (dionice) poduzetnika unutar grupe (u €)	0	0	0
2. Ulaganja u ostale vrijednosne papire poduzetnika unutar grupe (u €)	0	0	0
3. Dani zajmovi, depoziti i slično poduzetnicima unutar grupe (u €)	0	0	0
4. Ulaganja u udjele (dionice) društava povezanih sudjelujućim interesom (u €)	0	0	0
5. Ulaganja u ostale vrijednosne papire društava povezanih sudjelujućim int (u €)	0	0	0
6. Dani zajmovi, depoziti i slično društvima povezanim sudjelujućim interes (u €)	0	0	0
7. Ulaganja u vrijednosne papire (u €)	0	0	0
8. Dani zajmovi, depoziti i slično (u €)	0	0	0
9. Ostala ulaganja koja se obračunavaju metodom udjela (u €)	0	0	0

# Bilanca RDG

Dun & Bradstreet d.o.o.

Izdano dana 2. lipnja 2026.

10. Ostala dugotrajna financijska imovina (u €)	0	0	0
IV. POTRAŽIVANJA (u €)	0	0	0
1. Potraživanja od poduzetnika unutar grupe (u €)	0	0	0
2. Potraživanja od društava povezanih sudjelujućim interesom (u €)	0	0	0
3. Potraživanja od kupaca (u €)	0	0	0
4. Ostala potraživanja (u €)	0	0	0
V. ODGOĐENA POREZNA IMOVINA (u €)	0	0	0
<b>C) KRATKOTRAJNA IMOVINA (u €)</b>	<b>59.969</b>	<b>121.769</b>	<b>362.899</b>
I. ZALIHE (u €)	0	0	14.457
1. Sirovine i materijal (u €)	0	0	0
2. Proizvodnja u tijeku (u €)	0	0	14.457
3. Gotovi proizvodi (u €)	0	0	0
4. Trgovačka roba (u €)	0	0	0
5. Predujmovi za zalihe (u €)	0	0	0
6. Dugotrajna imovina namijenjena prodaji (u €)	0	0	0
7. Biološka imovina (u €)	0	0	0
II. POTRAŽIVANJA (u €)	59.400	116.527	337.525
1. Potraživanja od poduzetnika unutar grupe (u €)	0	0	0
2. Potraživanja od društava povezanih sudjelujućim interesom (u €)	0	0	0
3. Potraživanja od kupaca (u €)	0	0	10.000
4. Potraživanja od zaposlenika i članova poduzetnika (u €)	0	0	0
5. Potraživanja od države i drugih institucija (u €)	9.267	8.689	13.015
6. Ostala potraživanja (u €)	50.133	107.838	314.510
III. KRATKOTRAJNA FINANCIJSKA IMOVINA (u €)	0	0	0
1. Ulaganja u udjele (dionice) poduzetnika unutar grupe (u €)	0	0	0
2. Ulaganja u ostale vrijednosne papire poduzetnika unutar grupe (u €)	0	0	0
3. Dani zajmovi, depoziti i slično poduzetnicima unutar grupe (u €)	0	0	0
4. Ulaganja u udjele (dionice) društava povezanih sudjelujućim interesom (u €)	0	0	0
5. Ulaganja u ostale vrijednosne papire društava povezanih sudjelujućim int (u €)	0	0	0
6. Dani zajmovi, depoziti i slično društvima povezanim sudjelujućim interes (u €)	0	0	0
7. Ulaganja u vrijednosne papire (u €)	0	0	0
8. Dani zajmovi, depoziti i slično (u €)	0	0	0
9. Ostala financijska imovina (u €)	0	0	0

# Bilanca RDG

Dun & Bradstreet d.o.o.

Izdano dana 2. lipnja 2026.

IV. NOVAC U BANCI I BLAGAJNI (u €)	569	5.242	10.917
<b>D) PLAĆENI TROŠKOVI BUDUĆEG RAZDOBLJA I OBRAČUNATI PRIHODI (u €)</b>	<b>0</b>	<b>0</b>	<b>0</b>
<b>E) UKUPNO AKTIVA (u €)</b>	<b>59.969</b>	<b>121.769</b>	<b>362.899</b>
<b>F) IZVANBILANČNI ZAPISI (u €)</b>	<b>0</b>	<b>0</b>	<b>0</b>
<b>A) KAPITAL I REZERVE (u €)</b>	<b>-6.797</b>	<b>76.512</b>	<b>96.215</b>
I. TEMELJNI (UPISANI) KAPITAL (u €)	2.654	2.654	2.654
II. KAPITALNE REZERVE (u €)	0	0	0
III. REZERVE IZ DOBITI (u €)	0	0	0
1. Zakonske rezerve (u €)	0	0	0
2. Rezerve za vlastite dionice (u €)	0	0	0
3. Vlastite dionice i udjeli (odbitna stavka) (u €)	0	0	0
4. Statutarne rezerve (u €)	0	0	0
5. Ostale rezerve (u €)	0	0	0
IV. REVALORIZACIJSKE REZERVE (u €)	0	0	0
V. REZERVE FER VRIJEDNOSTI (u €)	0	0	0
1. Fer vrijednost financijske imovine kroz ostalu sveobuhvatnu dobit (odnos (u €)	0	0	0
2. Učinkoviti dio zaštite novčanih tokova (u €)	0	0	0
3. Učinkoviti dio zaštite neto ulaganja u inozemstvu (u €)	0	0	0
4. Ostale rezerve fer vrijednosti (u €)	0	0	0
5. Tečajne razlike iz preračuna inozemnog poslovanja (konsolidacija) (u €)	0	0	0
6. Tečajne razlike zbog preračuna u prezentacijsku valutu (u €)	-	0	0
VI. ZADRŽANA DOBIT ILI PRENESENI GUBITAK (u €)	181	-9.452	73.857
1. Zadržana dobit (u €)	181	0	73.857
2. Preneseni gubitak (u €)	0	9.452	0
VII. DOBIT ILI GUBITAK POSLOVNE GODINE (u €)	-9.633	83.309	19.704
1. Dobit poslovne godine (u €)	0	83.309	19.704
2. Gubitak poslovne godine (u €)	9.633	0	0
VIII. MANJINSKI (NEKONTROLIRAJUĆI) INTERES (u €)	0	0	0
<b>B) REZERVIRANJA (u €)</b>	<b>0</b>	<b>0</b>	<b>0</b>
1. Rezerviranja za mirovine, otpremnine i slične obveze (u €)	0	0	0
2. Rezerviranja za porezne obveze (u €)	0	0	0
3. Rezerviranja za započete sudske sporove (u €)	0	0	0
4. Rezerviranja za troškove obnavljanja prirodnih bogatstava (u €)	0	0	0
5. Rezerviranja za troškove u jamstvenim rokovima (u €)	0	0	0
6. Druga rezerviranja (u €)	0	0	0

# Bilanca RDG

Dun & Bradstreet d.o.o.

Izdano dana 2. lipnja 2026.

<b>C) DUGOROČNE OBVEZE (u €)</b>	<b>0</b>	<b>0</b>	<b>0</b>
1. Obveze prema poduzetnicima unutar grupe (u €)	0	0	0
2. Obveze za zajmove, depozite i slično poduzetnika unutar grupe (u €)	0	0	0
3. Obveze prema društvima povezanim sudjelujućim interesom (u €)	0	0	0
4. Obveze za zajmove, depozite i slično društava povezanih sudjelujućim int (u €)	0	0	0
5. Obveze za zajmove, depozite i slično (u €)	0	0	0
6. Obveze prema bankama i drugim financijskim institucijama (u €)	0	0	0
7. Obveze za predujmove (u €)	0	0	0
8. Obveze prema dobavljačima (u €)	0	0	0
9. Obveze po vrijednosnim papirima (u €)	0	0	0
10. Ostale dugoročne obveze (u €)	0	0	0
11. Odgođena porezna obveza (u €)	0	0	0
<b>D) KRATKOROČNE OBVEZE (u €)</b>	<b>66.766</b>	<b>45.257</b>	<b>266.683</b>
1. Obveze prema poduzetnicima unutar grupe (u €)	0	0	0
2. Obveze za zajmove, depozite i slično poduzetnika unutar grupe (u €)	0	0	0
3. Obveze prema društvima povezanim sudjelujućim interesom (u €)	0	0	0
4. Obveze za zajmove, depozite i slično društava povezanih sudjelujućim int (u €)	0	0	0
5. Obveze za zajmove, depozite i slično (u €)	3.050	3.050	3.050
6. Obveze prema bankama i drugim financijskim institucijama (u €)	0	0	0
7. Obveze za predujmove (u €)	52.000	0	205.523
8. Obveze prema dobavljačima (u €)	6.685	3.473	16.153
9. Obveze po vrijednosnim papirima (u €)	0	0	0
10. Obveze prema zaposlenicima (u €)	1.360	6.921	17.272
11. Obveze za poreze, doprinose i sličana davanja (u €)	3.199	10.854	2.521
12. Obveze s osnove udjela u rezultatu (u €)	0	0	0
13. Obveze po osnovi dugotrajne imovine namijenjene prodaji (u €)	0	0	0
14. Ostale kratkoročne obveze (u €)	472	20.959	22.164
<b>E) ODGOĐENO PLAĆANJE TROŠKOVA I PRIHOD BUDUĆEGA RAZDOBLJA (u €)</b>	<b>0</b>	<b>0</b>	<b>0</b>
<b>F) UKUPNO – PASIVA (u €)</b>	<b>59.969</b>	<b>121.769</b>	<b>362.899</b>
<b>G) IZVANBILANČNI ZAPISI (u €)</b>	<b>0</b>	<b>0</b>	<b>0</b>

## Račun dobiti i gubitka

	2023	2024	2025
I. POSLOVNI PRIHODI (u €)	186.914	261.618	124.758
1. Prihodi od prodaje s poduzetnicima unutar grupe (u €)	0	0	0
2. Prihodi od prodaje (izvan grupe) (u €)	186.914	261.618	124.758
3. Prihodi na temelju upotrebe vlastitih proizvoda, robe i usluga (u €)	0	0	0
4. Ostali poslovni prihodi s poduzetnicima unutar grupe (u €)	0	0	0
5. Ostali poslovni prihodi (izvan grupe) (u €)	0	0	0
II. POSLOVNI RASHODI (u €)	196.451	170.048	102.856
1. Promjene vrijednosti zaliha proizvodnje u tijeku i gotovih proizvoda (u €)	0	0	0
2. Materijalni troškovi (u €)	158.954	111.524	42.367
a) Troškovi sirovina i materijala (u €)	7.189	13.425	19.894
b) Troškovi prodane robe (u €)	131.036	90.084	0
c) Ostali vanjski troškovi (u €)	20.730	8.016	22.473
3. Troškovi osoblja (u €)	27.961	52.264	55.566
a) Neto plaće i nadnice (u €)	18.700	35.663	36.554
b) Troškovi poreza i doprinosa iz plaća (u €)	5.301	9.198	11.142
c) Doprinosi na plaće (u €)	3.960	7.402	7.870
4. Amortizacija (u €)	0	0	0
5. Ostali troškovi (u €)	9.536	6.232	4.923
6. Vrijednosna usklađenja (u €)	0	0	0
a) dugotrajne imovine osim financijske imovine (u €)	0	0	0
b) kratkotrajne imovine osim financijske imovine (u €)	0	0	0
7. Rezerviranja (u €)	0	0	0
a) Rezerviranja za mirovine, otpremnine i slične obveze (u €)	0	0	0
b) Rezerviranja za porezne obveze (u €)	0	0	0
c) Rezerviranja za započete sudske sporove (u €)	0	0	0
d) Rezerviranja za troškove obnavljanja prirodnih bogatstava (u €)	0	0	0
e) Rezerviranja za troškove u jamstvenim rokovima (u €)	0	0	0
f) Druga rezerviranja (u €)	0	0	0
8. Ostali poslovni rashodi (u €)	0	27	0
III. FINANCIJSKI PRIHODI (u €)	0	0	0
1. Prihodi od ulaganja u udjele (dionice) poduzetnika unutar grupe (u €)	0	0	0
2. Prihodi od ulaganja u udjele (dionice) društava povezanih sudjelujućim i (u €)	0	0	0

# Bilanca RDG

Dun & Bradstreet d.o.o.

Izdano dana 2. lipnja 2026.

3. Prihodi od ostalih dugotrajnih financijskih ulaganja i zajmova poduzetni (u €)	0	0	0
4. Ostali prihodi s osnove kamata iz odnosa s poduzetnicima unutar grupe (u €)	0	0	0
5. Tečajne razlike i ostali financijski prihodi iz odnosa s poduzetnicima u (u €)	0	0	0
6. Prihodi od ostalih dugotrajnih financijskih ulaganja i zajmova (u €)	0	0	0
7. Ostali prihodi s osnove kamata (u €)	0	0	0
8. Tečajne razlike i ostali financijski prihodi (u €)	0	0	0
9. Nerealizirani dobici (prihodi) od financijske imovine (u €)	0	0	0
10. Ostali financijski prihodi (u €)	0	0	0
IV. FINANCIJSKI RASHODI (u €)	96	3	0
1. Rashodi s osnove kamata i slični rashodi s poduzetnicima unutar grupe (u €)	0	0	0
2. Tečajne razlike i drugi rashodi s poduzetnicima unutar grupe (u €)	0	0	0
3. Rashodi s osnove kamata i slični rashodi (u €)	19	3	0
4. Tečajne razlike i drugi rashodi (u €)	77	0	0
5. Nerealizirani gubici (rashodi) od financijske imovine (u €)	0	0	0
6. Vrijednosna usklađenja financijske imovine (neto) (u €)	0	0	0
7. Ostali financijski rashodi (u €)	0	0	0
V. UDIO U DOBITI OD DRUŠTAVA POVEZANIH SUDJELUJUĆIM INTERESOM (u €)	0	0	0
VI. UDIO U DOBITI OD ZAJEDNIČKIH POTHVATA (u €)	0	0	0
VII. UDIO U GUBITKU OD DRUŠTAVA POVEZANIH SUDJELUJUĆIM INTERESOM (u €)	0	0	0
VIII. UDIO U GUBITKU OD ZAJEDNIČKIH POTHVATA (u €)	0	0	0
IX. UKUPNI PRIHODI (u €)	186.914	261.618	124.758
X. UKUPNI RASHODI (u €)	196.547	170.051	102.856
XI. DOBIT ILI GUBITAK PRIJE OPOREZIVANJA (u €)	-9.633	91.567	21.902
1. Dobit prije oporezivanja (u €)	0	91.567	21.902
2. Gubitak prije oporezivanja (u €)	9.633	0	0
XII. POREZ NA DOBIT (u €)	0	8.258	2.198
XIII. DOBIT ILI GUBITAK RAZDOBLJA (u €)	-9.633	83.309	19.704
1. Dobit razdoblja (u €)	0	83.309	19.704
2. Gubitak razdoblja (u €)	9.633	0	0
XIV. DOBIT ILI GUBITAK PREKINUTOG POSLOVANJA PRIJE OPOREZIVANJA (u €)	0	0	0
1. Dobit prekinutog poslovanja prije oporezivanja (u €)	0	0	0
2. Gubitak prekinutog poslovanja prije oporezivanja (u €)	0	0	0
XV. POREZ NA DOBIT PREKINUTOG POSLOVANJA (u €)	0	0	0
1. Dobit prekinutog poslovanja za razdoblje (u €)	0	0	0

# Bilanca RDG

Dun & Bradstreet d.o.o.

Izdano dana 2. lipnja 2026.

2. Gubitak prekinutog poslovanja za razdoblje (u €)	0	0	0
XVI. DOBIT ILI GUBITAK PRIJE OPOREZIVANJA (u €)	0	0	0
1. Dobit prije oporezivanja (u €)	0	0	0
2. Gubitak prije oporezivanja (u €)	0	0	0
XVII. POREZ NA DOBIT (u €)	0	0	0
XVIII. DOBIT ILI GUBITAK RAZDOBLJA (u €)	0	0	0
1. Dobit razdoblja (u €)	0	0	0
2. Gubitak razdoblja (u €)	0	0	0
XIX. DOBIT ILI GUBITAK RAZDOBLJA (u €)	0	0	0
1. Pripisana imateljima kapitala matice (u €)	0	0	0
2. Pripisana manjinskom (nekontrolirajućem) interesu (u €)	0	0	0
I. Dobit ili gubitak razdoblja (u €)	0	0	0
II. Ostala sveobuhvatna dobit/gubitak prije poreza (u €)	0	0	0
III. Stavke koje neće biti reklasificirane u dobit ili gubitak (u €)	0	0	0
1. Promjene revalorizacijskih rezervi dugotrajne materijalne i nematerijalne i (u €)	0	0	0
2. Dobitak ili gubitak s osnove naknadnog vrednovanja vlasničkih vrijednosnih (u €)	0	0	0
3. Promjene fer vrijednosti financijske obveze po fer vrijednosti kroz račun d (u €)	0	0	0
4. Aktuarski dobici/gubici po planovima definiranih primanja (u €)	0	0	0
5. Ostale stavke koje neće biti reklasificirane (u €)	0	0	0
6. Porez na dobit koji se odnosi na stavke koje neće biti reklasificirane (u €)	0	0	0
IV. Stavke koje je moguće reklasificirati u dobit ili gubitak (u €)	0	0	0
1. Tečajne razlike iz preračuna inozemnog poslovanja (u €)	0	0	0
2. Tečajne razlike zbog preračuna u prezentacijsku valutu (u €)	-	0	0
3. Dobitak ili gubitak s osnove naknadnog vrednovanja dužničkih vrijednosnih p (u €)	0	0	0
4. Dobit ili gubitak s osnove učinkovite zaštite novčanih tokova (u €)	0	0	0
5. Dobit ili gubitak s osnove učinkovite zaštite neto ulaganja u inozemstvu (u €)	0	0	0
6. Udio u ostaloj sveobuhvatnoj dobiti/gubitku društava povezanih sudjelujućim (u €)	0	0	0
7. Promjene fer vrijednosti vremenske vrijednosti opcije (u €)	0	0	0
8. Promjene fer vrijednosti terminskih elemenata terminskih ugovora (u €)	0	0	0
9. Ostale stavke koje je moguće reklasificirati u dobit ili gubitak (u €)	0	0	0
10. Porez na dobit koji se odnosi na stavke koje je moguće reklasificirati u d (u €)	0	0	0
V. Neto ostala sveobuhvatna dobit ili gubitak (u €)	0	0	0
VI. Ukupna sveobuhvatna dobit ili gubitak razdoblja (u €)	0	0	0

# Bilanca RDG

Dun & Bradstreet d.o.o.

Izdano dana 2. lipnja 2026.

VI. SVEOBUHVATNA DOBIT ILI GUBITAK RAZDOBLJA (u €)	0	0	0
1. Pripisana imateljima kapitala matice (u €)	0	0	0
2. Pripisana manjinskom (nekontrolirajućem) interesu (u €)	0	0	0

## Objašnjenja

### Tekuća likvidnost

Tekuća likvidnost pokazuje u kojoj mjeri kratkotrajna imovina poduzeća pokriva kratkoročne obveze. Cilj je utvrditi raspolaže li poduzeće sa dovoljno likvidnih sredstava kako bi u kratkom roku mogao podmiriti svoje tekuće obveze. Optimalna razina ovog pokazatelja kreće se između 1,5 i 2.

### Stupanj zaduženosti

Stupanj zaduženosti pokazuje koliki je udio vanjskih izvora financiranja u financiranju imovine poduzeća. Veći stupanj zaduženosti sugerira veću zaduženost poduzeća, dok eventualna vrijednost iznad 1 sugerira kako je kapital poduzeća negativan. Gornja granica prihvatljive zaduženosti smatra se 0,7.

### Naplata potraživanja

Naplata potraživanja mjeri koliko je poduzeće uspješno u naplati od kupaca prema podacima na zadnji dan u godini. Veća razina realiziranih prihoda u odnosu na razinu nenaplaćenih potraživanja značit će kraću iskazanu naplatu potraživanja poduzeća. S obzirom da je uobičajena valuta plaćanja unutar 60 dana, sva poduzeća koja imaju vrijednost ovog pokazatelja iznad te razine očito ne uspijevaju uredno naplaćivati svoja potraživanja.

### Plaćanje obveza

Plaćanje obveza mjeri urednost podmirenja obveza prema dobavljačima na temelju podataka iz zadnjeg dana u godini. Manji iznos nepodmirenih obveza prema dobavljačima u odnosu na iznos ostvarenih materijalnih troškova poduzeća značit će kraći prosjek plaćanja obveza. Ukoliko poduzeće ima ovaj pokazatelj veći od 60 dana, vrlo vjerojatno ne podmiruje svoje obveze na vrijeme.

### Neto profitna marža

Neto profitna marža predstavlja omjer neto dobiti i ukupnih prihoda, odnosno mjeri koliki je udio od ukupno realiziranih prihoda ostao vlasnicima poduzeća na raspolaganju nakon oporezivanja bruto dobiti. Veća vrijednost ovog pokazatelja sugerira veću razliku između ostvarenih prihoda i rashoda u korist prihoda. Negativna neto profitna marža sugerira kako je poduzeće ostvarilo neto gubitak, tj. ostvareni rashodi bili su veći od prihoda.

### Operativna marža

Operativna marža predstavlja omjer poslovne dobiti i poslovnih rashoda. Za razliku od neto profitne marže, ona u obzir uzima samo prihode i rashode ostvarene iz direktne poslovne aktivnosti, dok isključuje investicijsku i financijsku aktivnost poduzeća. Negativna operativna marža sugerira kako je dobit iz poslovnih aktivnosti poduzeća bila negativna.

# Udio u djelatnosti

Dun & Bradstreet d.o.o.

Izdano dana 2. lipnja 2026.

## Sažetak udjela u djelatnosti (2025)

### Djelatnost subjekta (prema posljednjem financijskom izvještaju): 41.20. -

MK Green Smarthus d.o.o. u svojoj glavnoj djelatnosti ima udio od 0% i nalazi se na 3244. mjestu obzirom na ukupne prihode. Sveukupno u djelatnosti 41.20. postoji 7946 subjekata. (Broje se samo subjekti koji predaju godišnja financijska izvješća)

Prvih 10 subjekata u djelatnosti drži udio od 23,43%. Tvrtka MK Green Smarthus d.o.o. prema veličini je rangirana kao mikro poduzeće.

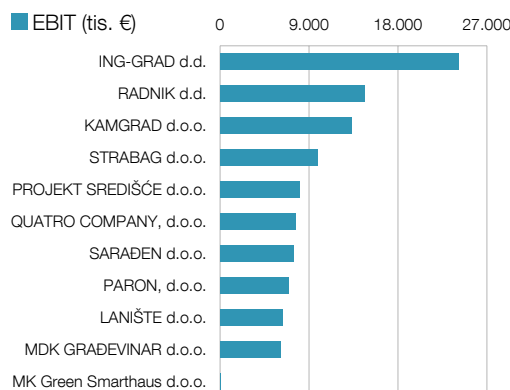
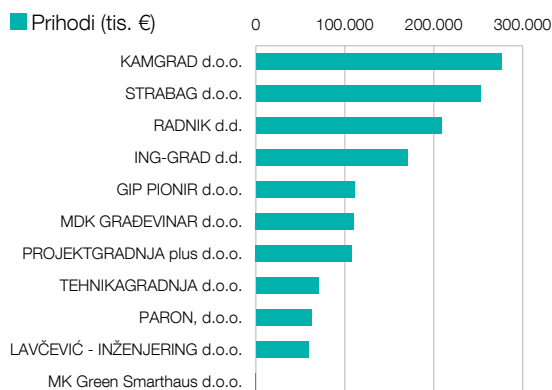
Unutar djelatnosti obzirom na veličinu postoji: 7096 mikro, 785 malih, 55 srednje velikih i 10 velikih poduzeća.

### Udio u djelatnosti prema ukupnom prihodu (2025)

Rang	Naziv poduzeća	Udio u top 10	Udio u djelatnosti
1.	KAMGRAD d.o.o.	19,33%	4,53%
2.	STRABAG d.o.o.	17,66%	4,14%
3.	RADNIK d.d.	14,58%	3,42%
4.	ING-GRAD d.d.	11,91%	2,79%
5.	GIP PIONIR d.o.o.	7,78%	1,82%
6.	MDK GRAĐEVINAR d.o.o.	7,72%	1,81%
7.	PROJEKTGRADNJA plus d.o.o.	7,57%	1,77%
8.	TEHNIKAGRADNJA d.o.o.	4,92%	1,15%
9.	PARON, d.o.o.	4,4%	1,03%
10.	LAVČEVIĆ - INŽENJERING d.o.o.	4,13%	0,97%
3244.	MK Green Smarthus d.o.o.	0,01%	0%
Ostali u djelatnosti:			76,57%

### Udio u djelatnosti prema EBIT (2025)

Rang	Naziv poduzeća	Udio u top 10	Udio u djelatnosti
1.	ING-GRAD d.d.	23,2%	4,33%
2.	RADNIK d.d.	13,98%	2,61%
3.	KAMGRAD d.o.o.	12,73%	2,38%
4.	STRABAG d.o.o.	9,43%	1,76%
5.	PROJEKT SREDIŠĆE d.o.o.	7,7%	1,44%
6.	QUATRO COMPANY, d.o.o.	7,28%	1,36%
7.	SARAĐEN d.o.o.	7,11%	1,33%
8.	PARON, d.o.o.	6,62%	1,23%
9.	LANIŠTE d.o.o.	6,03%	1,12%
10.	MDK GRAĐEVINAR d.o.o.	5,91%	1,1%
2096.	MK Green Smarthus d.o.o.	0,02%	0%
Ostali u djelatnosti:			81,34%



# Ostali pravni podaci i bilješke

Dun & Bradstreet d.o.o.

Izdano dana 2. lipnja 2026.

## Pravni odnosi

**Status subjekta:**

Bez postupka

**Osnivački akt:**

Izjava o osnivanju od 03.06.2022. godine

**Temeljni kapital:**

20.000,00 (kuna)

## Registrirane djelatnosti

Projektiranje i građenje građevina te stručni nadzor građenja

Energetsko certificiranje, energetske pregled zgrade i redoviti pregled sustava grijanja i sustava hlađenja ili klimatizacije u zgradi

Obavljanje djelatnosti upravljanja projektom gradnje

Poslovi upravljanja nekretninom i održavanje nekretnina

Posredovanje u prometu nekretnina

Poslovanje nekretninama

Pružanje fasaderskih, soboslikarskih i ličilačkih usluga

Tehničko ispitivanje i analiza

Elektroinstalacijski radovi

Ugradnja, postavljanje i održavanje (servisiranje) postrojenja za ventilaciju, hlađenje/klimu, vodu, kanalizaciju, plin i grijanje

Proizvodnja, ugradnja, popravak i održavanje građevinske drvene, metalne i PVC stolarije (prozora i vrata)

Izvođenje investicijskih radova u inozemstvu

Čišćenje i održavanje svih vrsta unutarnjih i vanjskih objekata

Iznajmljivanje automobila i ostalih prijevoznih sredstava

Iznajmljivanje strojeva i opreme za građevinarstvo i inženjerstvo te predmeta za osobnu uporabu i kućanstvo

Kupnja i prodaja robe i pružanje usluga u trgovini, na domaćem ili inozemnom tržištu

Zastupanje stranih (inozemnih) tvrtki

Trgovačko posredovanje na domaćem i inozemnom tržištu

Posredovanje u pružanju intelektualnih i drugih poslovnih te drugih vrsta usluga pravnim i fizičkim osobama na domaćem i inozemnom tržištu

Turističke usluge u nautičkom turizmu

Turističke usluge u posebnim oblicima turističke ponude

Usluge iznajmljivanja opreme za šport i rekreaciju turistima

Turističke usluge aktivnog i pustolovnog turizma

Pripremanje hrane i pružanje usluga prehrane

Pripremanje i usluživanje pića i napitaka

Pružanje usluga smještaja

Pripremanje hrane za potrošnju na drugom mjestu sa ili bez usluživanja (u prijevoznom sredstvu, na priredbama i sl.) i opskrba tom hranom (catering)

Proizvodnja hrane i pića te hrane za životinje

Proizvodnja, punjenje, distribucija i promet bezalkoholnih pića te mineralnih voda

Uređenje vrtova i zelenih površina

Uzgoj sadnica, nasada i ukrasnog bilja, uključujući i travu za presađivanje

# Ostali pravni podaci i bilješke

Dun & Bradstreet d.o.o.

Izdano dana 2. lipnja 2026.

Sadnja, održavanje i uređenje krajolika, vrtova i zelenih površina za sportske terene i sl.  
Izrada i izvedba projekata iz područja hortikulture  
Računalne i srodne djelatnosti  
Usluge informacijskog društva  
Pružanje usluga putem interneta  
Izrada i održavanje internet stranica  
Istraživanje tržišta i ispitivanje javnog mnijenja  
Savjetovanje u vezi s poslovanjem i upravljanjem  
Promidžba (reklama i propaganda)  
Prijevoz putnika u unutarnjem cestovnom prometu  
Prijevoz putnika u međunarodnom cestovnom prometu  
Prijevoz tereta u unutarnjem cestovnom prometu  
Prijevoz tereta u međunarodnom cestovnom prometu  
Prijevoz osoba i tereta za vlastite potrebe  
Agencijska djelatnost u cestovnom prijevozu  
Ukrcaj, iskrcaj, prekrcaj, prijenos i skladištenje roba i drugih materijala

## Pravna obavijest

Ovo izvješće dobivate u skladu s vašim ugovorom o pretplati i uvjetima i odredbama na DUN & BRADSTREET D.O.O., Zagreb, Hrvatska. Osim ako je izričito drugačije dogovoreno, informacije u ovom izvješću tvrtke namijenjene su isključivo za vlastitu upotrebu. Sve poslovne informacije u ovom izvješću, koje sadrže pojedinosti o kreditnoj sposobnosti i solventnosti (također se nazivaju procjena rizika, indeks kreditnog rejtinga ili kreditna preporuka), ne smiju se tumačiti kao izjava o činjenicama ili individualnoj stručnosti, a također ne kao „ocjena” u smislu Uredbe (EZ) br. 1060/2009 od 16. rujna 2009. o agencijama za kreditni rejting. Umjesto toga, ove se informacije odnose isključivo na vrijednosne prosudbe, koje se temelje na matematičkim i statističkim analizama i automatski kreiranim procjenama vjerojatnosti (“bodovanje”). Nastojimo pružiti informacije koje su točne i potpune. Međutim, zbog stalno mijenjanja baza podataka i oslanjanja na vanjske izvore ne možemo prihvatiti odgovornost za informacije u ovom izvješću tvrtke koje su ažurne, točne ili potpune, osim u slučajevima grubog nemara ili namjere. Za sve posljedice odluka donesenih na temelju ovog izvješća odgovornost je isključivo korisnika. Autorska prava © 2021 Dun & Bradstreet Inc., Jacksonville (Florida), SAD. Sva prava pridržana.

Za sve pojedinosti pogledati

<http://www.poslovna.hr/>