

BONITETNO IZVJEŠĆE

FAST REPORT

ZA SUBJEKT:

BJELOVARSKO-BILOGORSKE VODE d.o.o. u stečaju
u stečaju

PREUZEO:

ouivanak

Ivana Kalkan

tcpip: 213.149.61.42

4. srpanj 2022., 17:15:27

dun & bradstreet

Centrala: + 385 1 30 30 500

marketing.hr@bisnode.com

prodaja.hr@bisnode.com

kontakt.hr@bisnode.com

www.bisnode.hr

Adresa: Fallerovo šetalište

22, HR-10000 Zagreb

PROFIL

OPĆI PODACI

Poduzeće: BJELOVARSKO-BILOGORSKE VODE d.o.o. u stečaju

OIB: 29831668155

Djelatnost: 36.00 Skupljanje, pročišćavanje i opskrba vodom

Godina osnivanja: 2007

Vlasništvo: državno vlasništvo

Kapital: 100% domaći kapital

Veličina: 1 - mikro

KONTAKT PODACI

Adresa: Dr. Ante Starčevića 8 , Bjelovar

Telefon: (043) 221910

Telefaks: (043) 221914

Web: www.bbv.hr

ODGOVORNE OSOBE

Ivana Kalkan, stečajna upraviteljica

ŽIRORAČUNI

HR5323400091190029031

KVALITETA POSLOVANJA

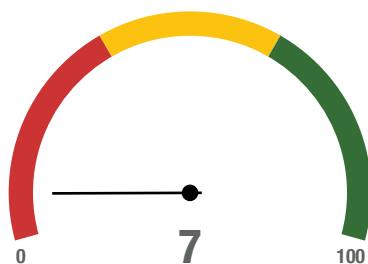
BJELOVARSKO-BILOGORSKE VODE d.o.o. u stečaju / 4. srpanj 2022.

Bonitetna ocjena

E3

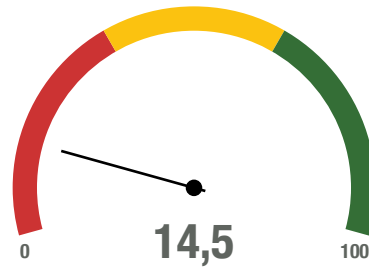
NAZIV	VRIJEDNOST	SKALA	TUMAČENJE
Udio duga u financiranju	1,22		Odlicno
Platežna sposobnost	0,03		Slabo
Pokrivenost rashoda EBITDA-om	-0,77		Slabo
Kreditna izloženost iz operativnog poslovanja	51,22		Slabo
Stopa povrata na imovinu	-0,17		Slabo
Produktivnost ukupne imovine	0		Slabo

Poslovanje



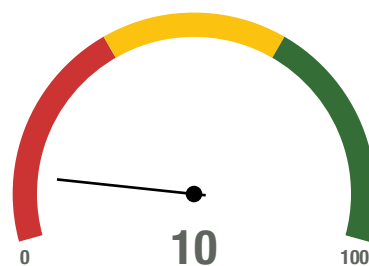
NAZIV	VRIJEDNOST	SKALA	TUMAČENJE
Bonitetna ocjena	E		Slabo
Prihod po zaposleniku	63.776 kn		Slabo
Neto profitna marža	-346,55 %		Slabo
Tekuća likvidnost	2,09 %		Odlicno
Novčani omjer	0,03		Slabo
Stupanj zaduženosti	0,01		Odlicno
Dani vezivanja potraživanja	7137 dana		Slabo
Dani vezivanja obveza	7654 dana		Slabo

Trend



NAZIV	VRIJEDNOST	SKALA	TUMAČENJE
Ukupni prihodi	-80,5 %		Slabo
Neto dobit	-672,3 %		Slabo
Broj zaposlenih	0 %		Slabo
Imovina	-4 %		Prosjecno
Neto profitna marža	-3029,4 %		Slabo
Tekuća likvidnost	+2 %		Odlicno
Novčani omjer	+200 %		Odlicno
Stupanj zaduženosti	0 %		Odlicno
Dani vezivanja potraživanja	+1299,4 %		Slabo
Dani vezivanja obveza	-54,4 %		Iznadprosjecno

Stabilnost

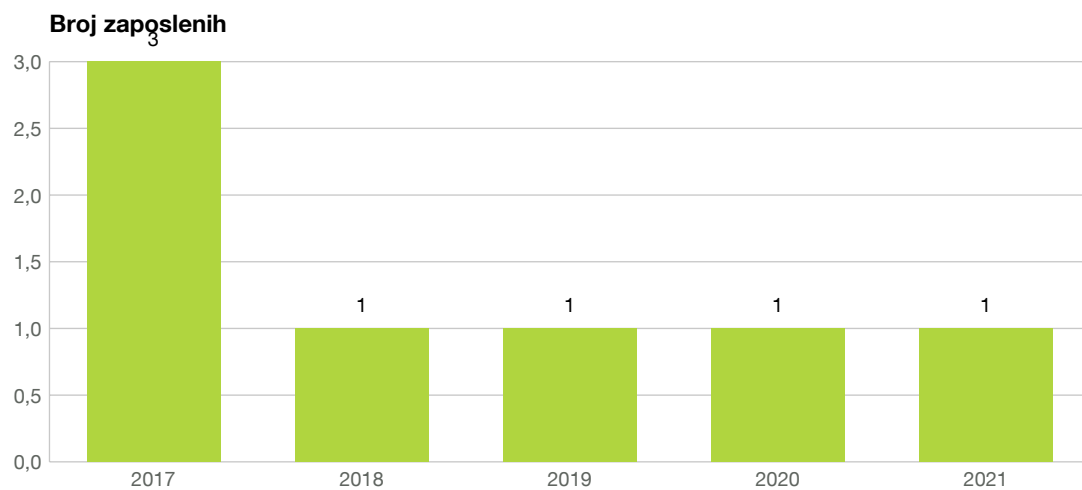
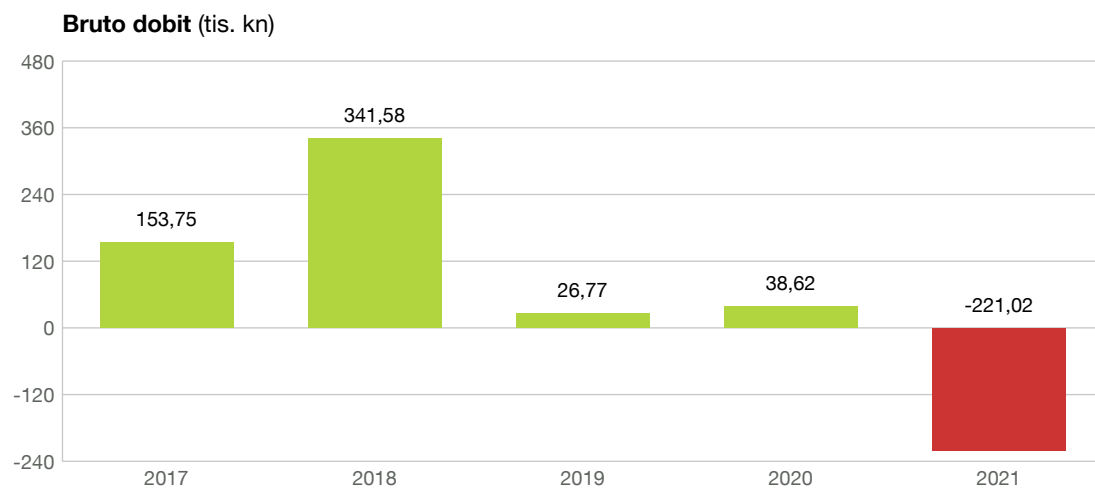
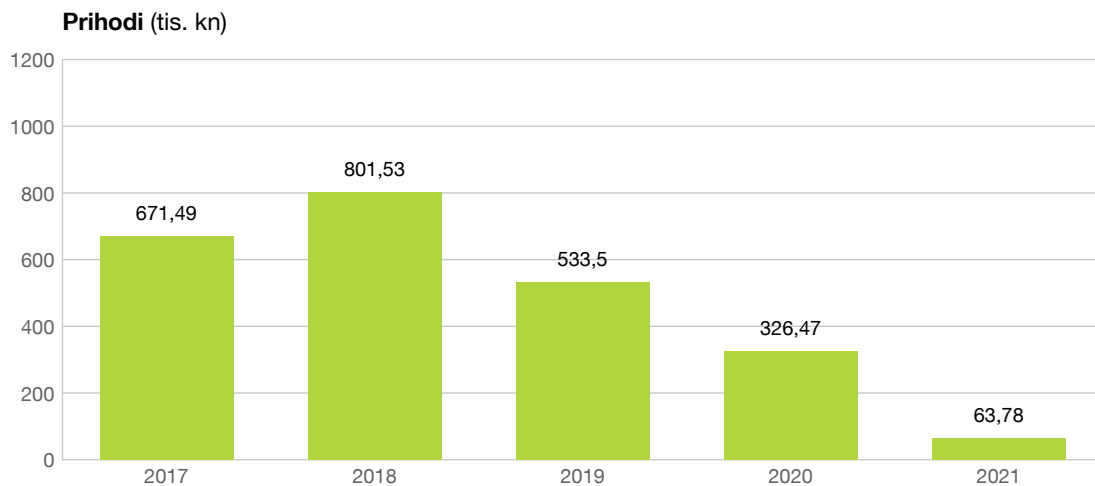


Blokada	Ne
Predstečaj	Ne
Stečaj	Da
Likvidacija	Ne
Porezni dug	Ne
Neisplata plaća	Ne

KVALITETA POSLOVANJA

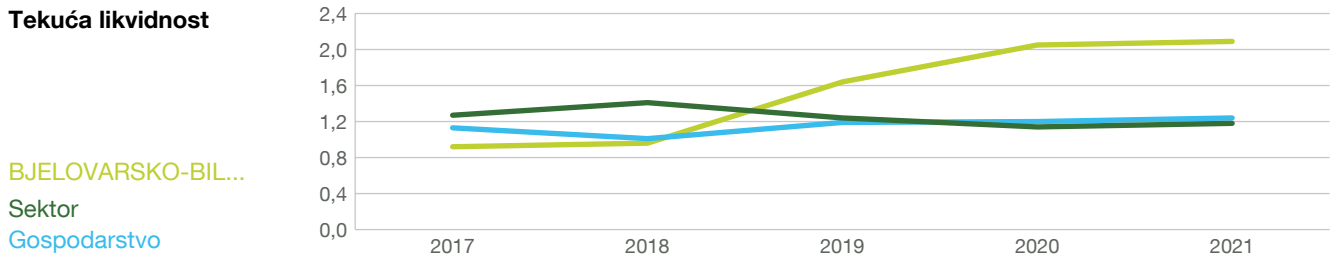
BJELOVARSKO-BILOGORSKE VODE d.o.o. u stečaju / 4. srpanj 2022.

Ključni pokazatelji

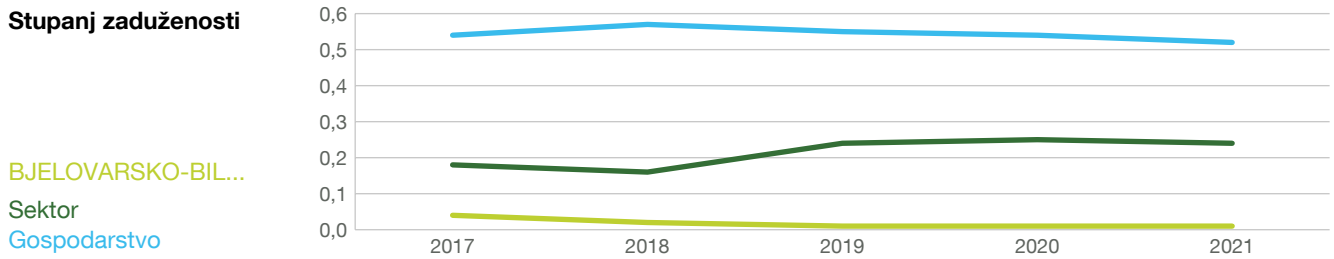


Usporedba sa sektorom i RH

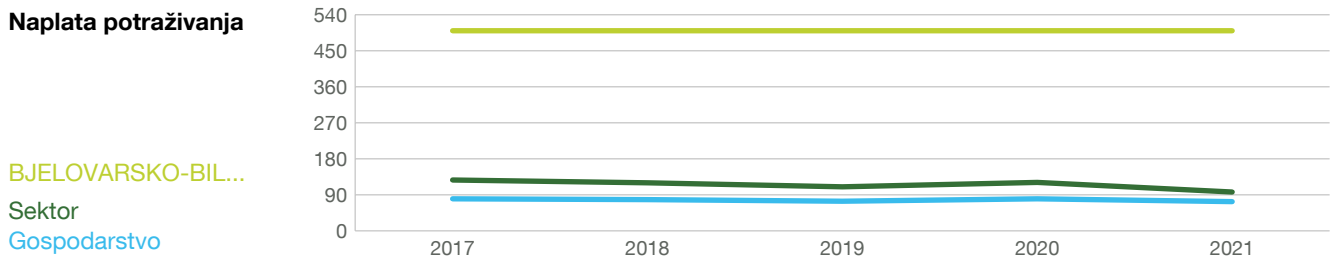
Tekuća likvidnost



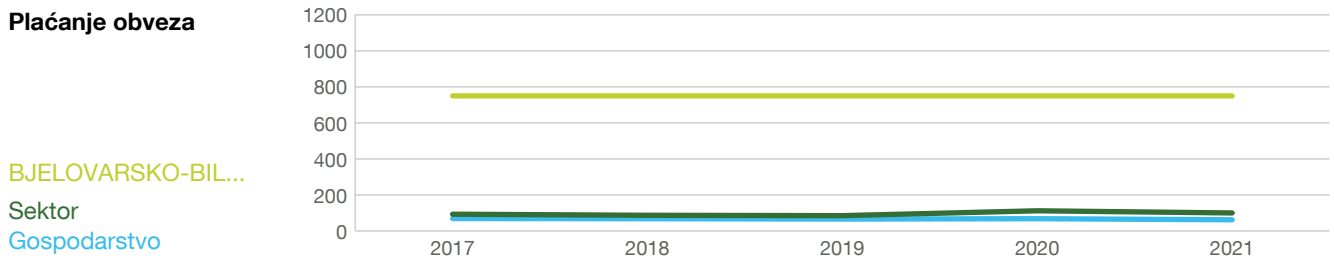
Stupanj zaduženosti



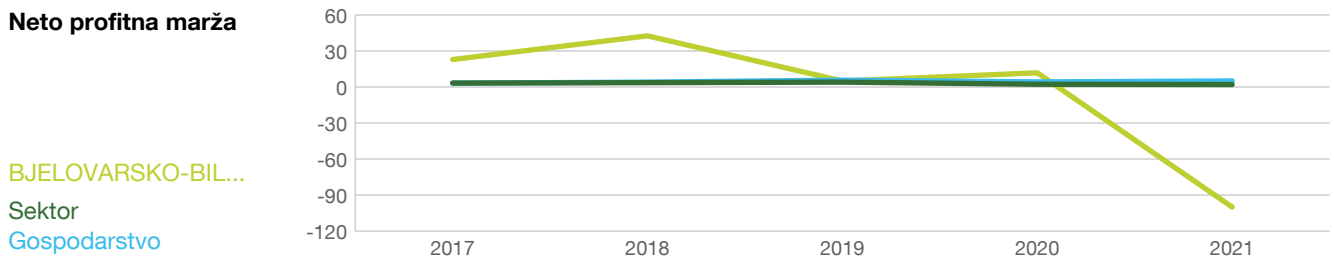
Naplata potraživanja



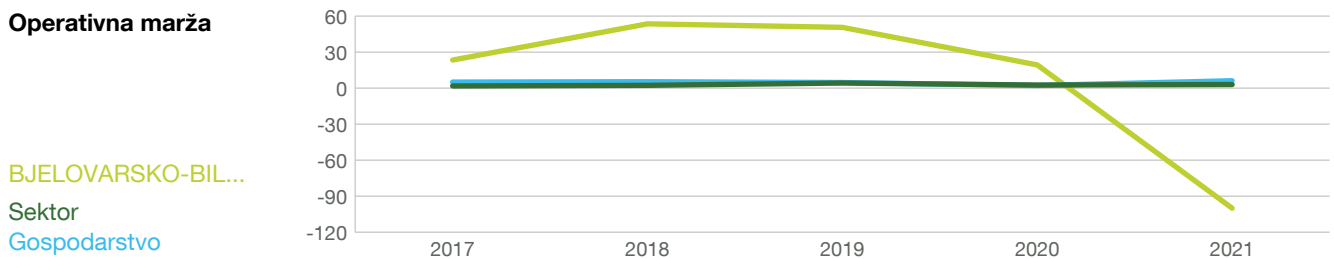
Plaćanje obveza



Neto profitna marža



Operativna marža



BILANCA RDG

BJELOVARSKO-BILOGORSKE VODE d.o.o. u stečaju / 4. srpanj 2022.

Bilanca

	2019	2020	2021
A) POTRAŽIVANJA ZA UPISANI A NEUPLAĆENI KAPITAL (u kn)	0	0	0
B) DUGOTRAJNA IMOVINA (u kn)	125.907.900	126.641.900	126.641.200
I. NEMATERIJALNA IMOVINA (u kn)	0	0	0
1. Izdaci za razvoj (u kn)	0	0	0
2. Koncesije, patenti, licencije, robne i uslužne marke, softver i ostala pr (u kn)	0	0	0
3. Goodwill (u kn)	0	0	0
4. Predujmovi za nabavu nematerijalne imovine (u kn)	0	0	0
5. Nematerijalna imovina u pripremi (u kn)	0	0	0
6. Ostala nematerijalna imovina (u kn)	0	0	0
II. MATERIJALNA IMOVINA (u kn)	125.907.900	126.641.900	126.641.200
1. Zemljište (u kn)	0	0	0
2. Građevinski objekti (u kn)	0	0	0
3. Postrojenja i oprema (u kn)	0	0	0
4. Alati, pogonski inventar i transportna imovina (u kn)	2.100	1.400	600
5. Biološka imovina (u kn)	0	0	0
6. Predujmovi za materijalnu imovinu (u kn)	0	0	0
7. Materijalna imovina u pripremi (u kn)	125.905.800	126.640.600	126.640.600
8. Ostala materijalna imovina (u kn)	0	0	0
9. Ulaganje u nekretnine (u kn)	0	0	0
III. DUGOTRAJNA FINANCIJSKA IMOVINA (u kn)	0	0	0
1. Ulaganja u udjele (dionice) poduzetnika unutar grupe (u kn)	0	0	0
2. Ulaganja u ostale vrijednosne papire poduzetnika unutar grupe (u kn)	0	0	0
3. Dani zajmovi, depoziti i slično poduzetnicima unutar grupe (u kn)	0	0	0
4. Ulaganja u udjele (dionice) društava povezanih sudjelujućim interesom (u kn)	0	0	0
5. Ulaganja u ostale vrijednosne papire društava povezanih sudjelujućim int (u kn)	0	0	0
6. Dani zajmovi, depoziti i slično društvima povezanim sudjelujućim interes (u kn)	0	0	0
7. Ulaganja u vrijednosne papire (u kn)	0	0	0
8. Dani zajmovi, depoziti i slično (u kn)	0	0	0
9. Ostala ulaganja koja se obračunavaju metodom udjela (u kn)	0	0	0
10. Ostala dugotrajna financijska imovina (u kn)	0	0	0
IV. POTRAŽIVANJA (u kn)	0	0	0

1. Potraživanja od poduzetnika unutar grupe (u kn)	0	0	0
2. Potraživanja od društava povezanih sudjelujućim interesom (u kn)	0	0	0
3. Potraživanja od kupaca (u kn)	0	0	0
4. Ostala potraživanja (u kn)	0	0	0
V. ODGOĐENA POREZNA IMOVINA (u kn)	0	0	0
C) KRATKOTRAJNA IMOVINA (u kn)	3.115.300	3.820.400	3.322.300
I. ZALIHE (u kn)	0	0	0
1. Sirovine i materijal (u kn)	0	0	0
2. Proizvodnja u tijeku (u kn)	0	0	0
3. Gotovi proizvodi (u kn)	0	0	0
4. Trgovačka roba (u kn)	0	0	0
5. Predujmovi za zalihe (u kn)	0	0	0
6. Dugotrajna imovina namijenjena prodaji (u kn)	0	0	0
7. Biološka imovina (u kn)	0	0	0
II. POTRAŽIVANJA (u kn)	2.927.600	3.806.500	3.267.800
1. Potraživanja od poduzetnika unutar grupe (u kn)	0	0	0
2. Potraživanja od društava povezanih sudjelujućim interesom (u kn)	0	0	0
3. Potraživanja od kupaca (u kn)	187.100	440.600	610.200
4. Potraživanja od zaposlenika i članova poduzetnika (u kn)	0	0	0
5. Potraživanja od države i drugih institucija (u kn)	16.500	0	16.900
6. Ostala potraživanja (u kn)	2.724.000	3.365.900	2.640.600
III. KRATKOTRAJNA FINANCIJSKA IMOVINA (u kn)	0	0	0
1. Ulaganja u udjele (dionice) poduzetnika unutar grupe (u kn)	0	0	0
2. Ulaganja u ostale vrijednosne papire poduzetnika unutar grupe (u kn)	0	0	0
3. Dani zajmovi, depoziti i slično poduzetnicima unutar grupe (u kn)	0	0	0
4. Ulaganja u udjele (dionice) društava povezanih sudjelujućim interesom (u kn)	0	0	0
5. Ulaganja u ostale vrijednosne papire društava povezanih sudjelujućim int (u kn)	0	0	0
6. Dani zajmovi, depoziti i slično društvima povezanim sudjelujućim interes (u kn)	0	0	0
7. Ulaganja u vrijednosne papire (u kn)	0	0	0
8. Dani zajmovi, depoziti i slično (u kn)	0	0	0
9. Ostala financijska imovina (u kn)	0	0	0
IV. NOVAC U BANC I BLAGAJNI (u kn)	187.700	13.900	54.500
D) PLAĆENI TROŠKOVI BUDUĆEG RAZDOBLJA I OBRAČUNATI PRIHODI (u kn)	0	0	0
E) UKUPNO AKTIVA (u kn)	129.023.300	130.462.400	129.963.400
F) IZVANBILANČNI ZAPISI (u kn)	0	0	0
A) KAPITAL I REZERVE (u kn)	1.616.000	1.654.600	1.433.600
I. TEMELJNI (UPISANI) KAPITAL (u kn)	1.950.000	1.950.000	1.950.000
II. KAPITALNE REZERVE (u kn)	0	0	0
III. REZERVE IZ DOBITI (u kn)	0	0	0

1. Zakonske rezerve (u kn)	0	0	0
2. Rezerve za vlastite dionice (u kn)	0	0	0
3. Vlastite dionice i udjeli (odbitna stavka) (u kn)	0	0	0
4. Statutarne rezerve (u kn)	0	0	0
5. Ostale rezerve (u kn)	0	0	0
IV. REVALORIZACIJSKE REZERVE (u kn)	0	0	0
V. REZERVE FER VRIJEDNOSTI (u kn)	0	0	0
1. Fer vrijednost financijske imovine kroz ostalu sveobuhvatnu dobit (odnos (u kn)	0	0	0
2. Učinkoviti dio zaštite novčanih tokova (u kn)	0	0	0
3. Učinkoviti dio zaštite neto ulaganja u inozemstvu (u kn)	0	0	0
4. Ostale rezerve fer vrijednosti (u kn)	-	-	0
5. Tečajne razlike iz preračuna inozemnog poslovanja (konsolidacija) (u kn)	-	-	0
VI. ZADRŽANA DOBIT ILI PRENESENI GUBITAK (u kn)	-360.800	-334.000	-295.400
1. Zadržana dobit (u kn)	0	0	0
2. Preneseni gubitak (u kn)	360.800	334.000	295.400
VII. DOBIT ILI GUBITAK POSLOVNE GODINE (u kn)	26.800	38.600	-221.000
1. Dobit poslovne godine (u kn)	26.800	38.600	0
2. Gubitak poslovne godine (u kn)	0	0	221.000
VIII. MANJINSKI (NEKONTROLIRAJUĆI) INTERES (u kn)	0	0	0
B) REZERVIRANJA (u kn)	0	0	0
1. Rezerviranja za mirovine, otpremnine i slične obveze (u kn)	0	0	0
2. Rezerviranja za porezne obveze (u kn)	0	0	0
3. Rezerviranja za započete sudske sporove (u kn)	0	0	0
4. Rezerviranja za troškove obnavljanja prirodnih bogatstava (u kn)	0	0	0
5. Rezerviranja za troškove u jamstvenim rokovima (u kn)	0	0	0
6. Druga rezerviranja (u kn)	0	0	0
C) DUGOROČNE OBVEZE (u kn)	0	0	0
1. Obveze prema poduzetnicima unutar grupe (u kn)	0	0	0
2. Obveze za zajmove, depozite i slično poduzetnika unutar grupe (u kn)	0	0	0
3. Obveze prema društvima povezanim sudjelujućim interesom (u kn)	0	0	0
4. Obveze za zajmove, depozite i slično društava povezanih sudjelujućim int (u kn)	0	0	0
5. Obveze za zajmove, depozite i slično (u kn)	0	0	0
6. Obveze prema bankama i drugim financijskim institucijama (u kn)	0	0	0
7. Obveze za predujmove (u kn)	0	0	0
8. Obveze prema dobavljačima (u kn)	0	0	0
9. Obveze po vrijednosnim papirima (u kn)	0	0	0
10. Ostale dugoročne obveze (u kn)	0	0	0
11. Odgođena porezna obveza (u kn)	0	0	0
D) KRATKOROČNE OBVEZE (u kn)	1.902.500	1.867.300	1.589.400

1. Obveze prema poduzetnicima unutar grupe (u kn)	0	0	0
2. Obveze za zajmove, depozite i slično poduzetnika unutar grupe (u kn)	0	0	0
3. Obveze prema društvima povezanim sudjelujućim interesom (u kn)	0	250.000	360.000
4. Obveze za zajmove, depozite i slično društava povezanih sudjelujućim int (u kn)	0	0	0
5. Obveze za zajmove, depozite i slično (u kn)	0	0	0
6. Obveze prema bankama i drugim financijskim institucijama (u kn)	0	0	0
7. Obveze za predujmove (u kn)	0	0	0
8. Obveze prema dobavljačima (u kn)	1.882.300	1.509.900	1.217.500
9. Obveze po vrijednosnim papirima (u kn)	0	0	0
10. Obveze prema zaposlenicima (u kn)	11.900	35.500	11.900
11. Obveze za poreze, doprinose i sličana davanja (u kn)	8.300	72.000	0
12. Obveze s osnove udjela u rezultatu (u kn)	0	0	0
13. Obveze po osnovi dugotrajne imovine namijenjene prodaji (u kn)	0	0	0
14. Ostale kratkoročne obveze (u kn)	0	0	0
E) ODGOĐENO PLAĆANJE TROŠKOVA I PRIHOD BUDUĆEGA RAZDOBLJA (u kn)	125.504.800	126.940.400	126.940.400
F) UKUPNO – PASIVA (u kn)	129.023.300	130.462.400	129.963.400
G) IZVANBILANČNI ZAPISI (u kn)	0	0	0

Račun dobiti i gubitka

	2019	2020	2021
I. POSLOVNI PRIHODI (u kn)	531.900	315.400	63.800
1. Prihodi od prodaje s poduzetnicima unutar grupe (u kn)	0	0	0
2. Prihodi od prodaje (izvan grupe) (u kn)	531.900	315.400	31.200
3. Prihodi na temelju upotrebe vlastitih proizvoda, robe i usluga (u kn)	0	0	0
4. Ostali poslovni prihodi s poduzetnicima unutar grupe (u kn)	0	0	0
5. Ostali poslovni prihodi (izvan grupe) (u kn)	0	0	32.600
II. POSLOVNI RASHODI (u kn)	262.500	254.400	283.200
1. Promjene vrijednosti zaliha proizvodnje u tijeku i gotovih proizvoda (u kn)	0	0	0
2. Materijalni troškovi (u kn)	29.900	23.700	49.000
a) Troškovi sirovina i materijala (u kn)	8.800	8.700	19.400
b) Troškovi prodane robe (u kn)	0	0	0
c) Ostali vanjski troškovi (u kn)	21.000	15.000	29.700
3. Troškovi osoblja (u kn)	220.500	220.800	224.400
a) Neto plaće i nadnice (u kn)	137.100	139.000	143.100
b) Troškovi poreza i doprinosa iz plaća (u kn)	52.200	50.600	49.500
c) Doprinosi na plaće (u kn)	31.200	31.300	31.800
4. Amortizacija (u kn)	700	700	700
5. Ostali troškovi (u kn)	9.200	4.500	9.000

6. Vrijednosna usklađenja (u kn)	0	0	0
a) dugotrajne imovine osim financijske imovine (u kn)	0	0	0
b) kratkotrajne imovine osim financijske imovine (u kn)	0	0	0
7. Rezerviranja (u kn)	0	0	0
a) Rezerviranja za mirovine, otpremnine i slične obveze (u kn)	0	0	0
b) Rezerviranja za porezne obveze (u kn)	0	0	0
c) Rezerviranja za započete sudske sporove (u kn)	0	0	0
d) Rezerviranja za troškove obnavljanja prirodnih bogatstava (u kn)	0	0	0
e) Rezerviranja za troškove u jamstvenim rokovima (u kn)	0	0	0
f) Druga rezerviranja (u kn)	0	0	0
8. Ostali poslovni rashodi (u kn)	2.200	4.700	0
III. FINANCIJSKI PRIHODI (u kn)	1.600	11.000	0
1. Prihodi od ulaganja u udjele (dionice) poduzetnika unutar grupe (u kn)	0	0	0
2. Prihodi od ulaganja u udjele (dionice) društava povezanih sudjelujućim i (u kn)	0	0	0
3. Prihodi od ostalih dugotrajnih financijskih ulaganja i zajmova poduzetni (u kn)	0	0	0
4. Ostali prihodi s osnove kamata iz odnosa s poduzetnicima unutar grupe (u kn)	0	0	0
5. Tečajne razlike i ostali financijski prihodi iz odnosa s poduzetnicima u (u kn)	0	0	0
6. Prihodi od ostalih dugotrajnih financijskih ulaganja i zajmova (u kn)	0	0	0
7. Ostali prihodi s osnove kamata (u kn)	1.600	700	0
8. Tečajne razlike i ostali financijski prihodi (u kn)	0	0	0
9. Nerealizirani dobiti (prihodi) od financijske imovine (u kn)	0	0	0
10. Ostali financijski prihodi (u kn)	0	10.300	0
IV. FINANCIJSKI RASHODI (u kn)	244.200	33.400	1.600
1. Rashodi s osnove kamata i slični rashodi s poduzetnicima unutar grupe (u kn)	0	0	0
2. Tečajne razlike i drugi rashodi s poduzetnicima unutar grupe (u kn)	0	0	0
3. Rashodi s osnove kamata i slični rashodi (u kn)	236.200	31.300	0
4. Tečajne razlike i drugi rashodi (u kn)	0	0	0
5. Nerealizirani gubici (rashodi) od financijske imovine (u kn)	0	0	0
6. Vrijednosna usklađenja financijske imovine (neto) (u kn)	0	0	0
7. Ostali financijski rashodi (u kn)	8.000	2.100	1.600
V. UDIO U DOBITI OD DRUŠTAVA POVEZANIH SUDJELUJUĆIM INTERESOM (u kn)	0	0	0
VI. UDIO U DOBITI OD ZAJEDNIČKIH POTHVATA (u kn)	0	0	0
VII. UDIO U GUBITKU OD DRUŠTAVA POVEZANIH SUDJELUJUĆIM INTERESOM (u kn)	0	0	0
VIII. UDIO U GUBITKU OD ZAJEDNIČKIH POTHVATA (u kn)	0	0	0
IX. UKUPNI PRIHODI (u kn)	533.500	326.500	63.800
X. UKUPNI RASHODI (u kn)	506.700	287.900	284.800
XI. DOBIT ILI GUBITAK PRIJE OPOREZIVANJA (u kn)	26.800	38.600	-221.000
1. Dobit prije oporezivanja (u kn)	26.800	38.600	0
2. Gubitak prije oporezivanja (u kn)	0	0	221.000
XII. POREZ NA DOBIT (u kn)	0	0	0
XIII. DOBIT ILI GUBITAK RAZDOBLJA (u kn)	26.800	38.600	-221.000
1. Dobit razdoblja (u kn)	26.800	38.600	0

2. Gubitak razdoblja (u kn)	0	0	221.000
XIV. DOBIT ILI GUBITAK PREKINUTOG POSLOVANJA PRIJE OPOREZIVANJA (u kn)	0	0	0
1. Dobit prekinutog poslovanja prije oporezivanja (u kn)	0	0	0
2. Gubitak prekinutog poslovanja prije oporezivanja (u kn)	0	0	0
XV. POREZ NA DOBIT PREKINUTOG POSLOVANJA (u kn)	0	0	0
1. Dobit prekinutog poslovanja za razdoblje (u kn)	0	0	0
2. Gubitak prekinutog poslovanja za razdoblje (u kn)	0	0	0
XVI. DOBIT ILI GUBITAK PRIJE OPOREZIVANJA (u kn)	0	0	0
1. Dobit prije oporezivanja (u kn)	0	0	0
2. Gubitak prije oporezivanja (u kn)	0	0	0
XVII. POREZ NA DOBIT (u kn)	0	0	0
XVIII. DOBIT ILI GUBITAK RAZDOBLJA (u kn)	0	0	0
1. Dobit razdoblja (u kn)	0	0	0
2. Gubitak razdoblja (u kn)	0	0	0
XIX. DOBIT ILI GUBITAK RAZDOBLJA (u kn)	0	0	0
1. Pripisana imateljima kapitala matice (u kn)	0	0	0
2. Pripisana manjinskom (nekontrolirajućem) interesu (u kn)	0	0	0
I. Dobit ili gubitak razdoblja (u kn)	0	0	0
II. Ostala sveobuhvatna dobit/gubitak prije poreza (u kn)	0	0	0
III. Stavke koje neće biti reklasificirane u dobit ili gubitak (u kn)	-	-	0
1. Promjene revalorizacijskih rezervi dugotrajne materijalne i nematerijalne i (u kn)	0	0	0
2. Dobitak ili gubitak s osnove naknadnog vrednovanja vlasničkih vrijednosnih (u kn)	-	-	0
3. Promjene fer vrijednosti financijske obveze po fer vrijednosti kroz račun d (u kn)	-	-	0
4. Aktuarski dobici/gubici po planovima definiranih primanja (u kn)	0	0	0
5. Ostale stavke koje neće biti reklasificirane (u kn)	-	-	0
6. Porez na dobit koji se odnosi na stavke koje neće biti reklasificirane (u kn)	-	-	0
IV. Stavke koje je moguće reklasificirati u dobit ili gubitak (u kn)	-	-	0
1. Tečajne razlike iz preračuna inozemnog poslovanja (u kn)	0	0	0
2. Dobitak ili gubitak s osnove naknadnog vrednovanja dužničkih vrijednosnih p (u kn)	-	-	0
3. Dobit ili gubitak s osnove učinkovite zaštite novčanih tokova (u kn)	0	0	0
4. Dobit ili gubitak s osnove učinkovite zaštite neto ulaganja u inozemstvu (u kn)	0	0	0
5. Udio u ostaloj sveobuhvatnoj dobiti/gubitku društava povezanih sudjelujućim (u kn)	0	0	0
6. Promjene fer vrijednosti vremenske vrijednosti opcije (u kn)	-	-	0
7. Promjene fer vrijednosti terminskih elemenata terminskih ugovora (u kn)	-	-	0
8. Ostale stavke koje je moguće reklasificirati u dobit ili gubitak (u kn)	-	-	0
9. Porez na dobit koji se odnosi na stavke koje je moguće reklasificirati u do (u kn)	-	-	0
V. Neto ostala sveobuhvatna dobit ili gubitak (u kn)	0	0	0
VI. Ukupna sveobuhvatna dobit ili gubitak razdoblja (u kn)	0	0	0
VI. SVEOBUHATNA DOBIT ILI GUBITAK RAZDOBLJA (u kn)	0	0	0
1. Pripisana imateljima kapitala matice (u kn)	0	0	0
2. Pripisana manjinskom (nekontrolirajućem) interesu (u kn)	0	0	0

Objašnjenja

Tekuća likvidnost	Stupanj zaduženosti	Napлата potraživanja	Plaćanje obveza	Neto profitna marža	Operativna marža
<p>Tekuća likvidnost pokazuje u kojoj mjeri kratkotrajna imovina poduzeća pokriva kratkoročne obveze. Cilj je utvrditi raspoložive li poduzeće sa dovoljno likvidnih sredstava kako bi u kratkom roku mogao podmiriti svoje tekuće obveze. Optimalna razina ovog pokazatelja kreće se između 1,5 i 2.</p>	<p>Stupanj zaduženosti pokazuje koliki je udio vanjskih izvora financiranja u financiranju imovine poduzeća. Veći stupanj zaduženosti sugerira veću zaduženost poduzeća, dok eventualna vrijednost iznad 1 sugerira kako je kapital poduzeća negativan. Gornja granica prihvatljive zaduženosti smatra se 0,7.</p>	<p>Napлата potraživanja mjeri koliko je poduzeće uspješno u naplati od kupaca prema podacima na zadnji dan u godini. Veća razina realiziranih prihoda u odnosu na razinu nenaplaćenih potraživanja značit će kraću iskazanu naplatu potraživanja poduzeća. S obzirom da je uobičajena valuta plaćanja unutar 60 dana, sva poduzeća koja imaju vrijednost ovog pokazatelja iznad te razine očito ne uspijevaju uredno naplaćivati svoja potraživanja.</p>	<p>Plaćanje obveza mjeri urednost podmirjenja obveza prema dobavljačima na temelju podataka iz zadnjeg dana u godini. Manji iznos nepodmirjenih obveza prema dobavljačima u odnosu na iznos ostvarenih materijalnih troškova poduzeća značit će kraći prosjek plaćanja obveza. Ukoliko poduzeće ima ovaj pokazatelj veći od 60 dana, vrlo vjerojatno ne podmiruje svoje obveze na vrijeme.</p>	<p>Neto profitna marža predstavlja omjer neto dobiti i ukupnih prihoda, odnosno mjeri koliki je udio od ukupno realiziranih prihoda ostao vlasnicima poduzeća na raspolaganju nakon oporezivanja bruto dobiti. Veća vrijednost ovog pokazatelja sugerira veću razliku između ostvarenih prihoda i rashoda u korist prihoda. Negativna neto profitna marža sugerira kako je poduzeće ostvarilo neto gubitak, tj. ostvareni rashodi bili su veći od prihoda.</p>	<p>Operativna marža predstavlja omjer poslovne dobiti i poslovnih rashoda. Za razliku od neto profitne marže, ona u obzir uzima samo prihode i rashode ostvarene iz direktne poslovne aktivnosti, dok isključuje investicijsku i financijsku aktivnost poduzeća. Negativna operativna marža sugerira kako je dobit iz poslovnih aktivnosti poduzeća bila negativna.</p>

UDIO U DJELATNOSTI

BJELOVARSKO-BILOGORSKE VODE d.o.o. u stečaju / 4. srpanj 2022.

Sažetak udjela u djelatnosti (2021)

Djelatnost subjekta (prema posljednjem financijskom izvještaju): 36.00 - Skupljanje, pročišćavanje i opskrba vodom

BJELOVARSKO-BILOGORSKE VODE d.o.o. u stečaju u svojoj glavnoj djelatnosti ima udio od 0% i nalazi se na 137. mjestu obzirom na ukupne prihode. Sveukupno u djelatnosti 36.00 postoji 144 subjekata. (Broje se samo subjekti koji predaju godišnja financijska izvješća)

Prvih 10 subjekata u djelatnosti drži udio od 46,94%. Tvrtka BJELOVARSKO-BILOGORSKE VODE d.o.o. u stečaju prema veličini je rangirana kao mikro poduzeće.

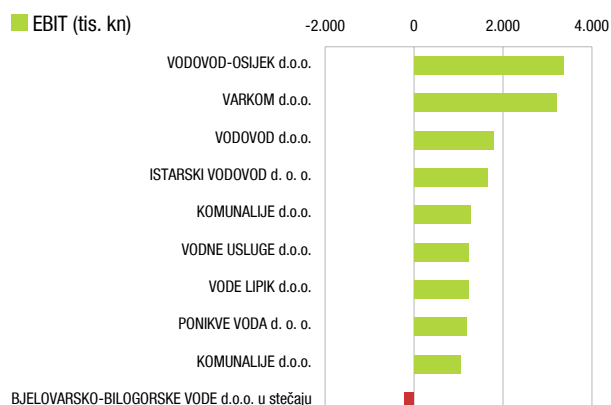
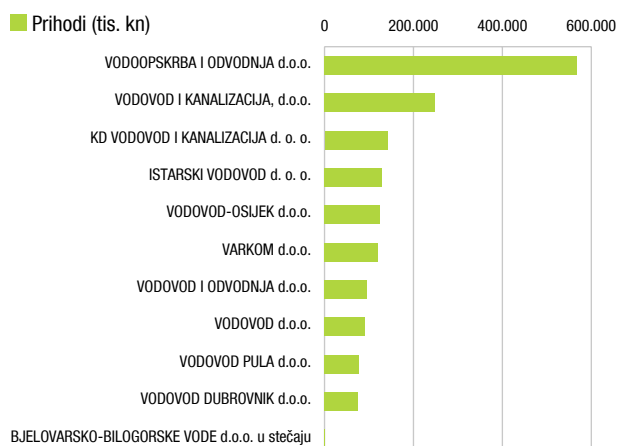
Unutar djelatnosti obzirom na veličinu postoji: 50 mikro, 56 malih, 31 srednje veliko i 7 velikih poduzeća.

Udio u djelatnosti prema ukupnom prihodu (2021)

Rang	Naziv poduzeća	Udio u top 10	Udio u djelatnosti
1.	VODOOPSKRBA I ODVODNJA d.o.o.	33,94%	15,93%
2.	VODOVOD I KANALIZACIJA, d.o.o.	14,89%	6,99%
3.	KD VODOVOD I KANALIZACIJA d. o. o.	8,45%	3,97%
4.	ISTARSKI VODOVOD d. o. o.	7,77%	3,65%
5.	VODOVOD-OSIJEK d.o.o.	7,47%	3,51%
6.	VARKOM d.o.o.	7,23%	3,39%
7.	VODOVOD I ODVODNJA d.o.o.	5,67%	2,66%
8.	VODOVOD d.o.o.	5,39%	2,53%
9.	VODOVOD PULA d.o.o.	4,65%	2,18%
10.	VODOVOD DUBROVNIK d.o.o.	4,53%	2,13%
137.	BJELOVARSKO-BILOGORSKE VODE d.o.o. u stečaju	0%	0%
Ostali u djelatnosti:			53,06%

Udio u djelatnosti prema EBIT (2021)

Rang	Naziv poduzeća	Udio u top 10	Udio u djelatnosti
1.	VODOVOD-OSIJEK d.o.o.	19,8%	10,59%
2.	VARKOM d.o.o.	18,89%	10,11%
3.	VODOVOD d.o.o.	10,55%	5,64%
4.	ISTARSKI VODOVOD d. o. o.	9,72%	5,2%
5.	KOMUNALIJE d.o.o.	7,47%	4%
6.	VODNE USLUGE d.o.o.	7,25%	3,88%
7.	VODE LIPIK d.o.o.	7,19%	3,84%
8.	PONIKVE VODA d. o. o.	7,02%	3,76%
9.	KOMUNALIJE d.o.o.	6,16%	3,29%
109.	BJELOVARSKO-BILOGORSKE VODE d.o.o. u stečaju	-	-
Ostali u djelatnosti:			49,69%



OSTALI PRAVNI PODACI I BILJEŠKE

BJELOVARSKO-BILOGORSKE VODE d.o.o. u stečaju / 4. srpanj 2022.

Pravni odnosi

Status subjekta:

Stečaj

Osnivački akt:

Izjava o osnivanju d.o.o. od 4.1.2007. godine. Odlukom o promjeni tvrtke, predmeta poslovanja, te promjeni Izjave o osnivanju d.o.o. od 23.12.2013. godine osnivač je promijenio čl. 1. Izjave o osnivanju koji se odnosi na tvrtku društva, te čl. 4. koji se odnosi na predmet poslovanja društva. Izjava o osnivanju d.o.o. od 13.1.2014. godine. Odlukom o povećanju temeljnog kapitala, te promjeni izjave o osnivanju d.o.o. od 12.07.2018. godine osnivač je promijenio članak 5. Izjave koji se odnosi na temeljni kapital društva. Odlukom o povećanju temeljnog kapitala, te promjeni Izjave o osnivanju d.o.o. od 16.09.2019. godine osnivač je promijenio članak 5. Izjave koji se odnosi na temeljni kapital društva.

Temeljni kapital:

1.950.000,00 (kuna)

Odluke suda: otvaranje stečajnoga postupka

Trgovački sud u Bjelovaru rješenjem broj St-112/2022 od 29.04.2022. godine otvara stečajni postupak nad dužnikom BJELOVARSKO-BILOGORSKE VODE društvo s ograničenom odgovornošću za usluge, Bjelovar, Dr. Ante Starčevića 8, MBS: 010063856, OIB: 29831668155.

Promjene temeljnog kapitala:

Odlukom o povećanju temeljnog kapitala od 12.07.2018. godine osnivač je povećao temeljni kapital sa iznosa od 20.000,00 kuna u novcu, za iznos od 980.000,00 kuna u novcu na iznos od 1.000.000,00 kuna u novcu. Temeljni kapital se nakon povećanja sastoji od jednog poslovnog udjela u iznosu od 1.000.000,00 kuna u novcu. Temeljni kapital povećan je na način da je osnivač povećao postojeći poslovni udjel pod rednim brojem 1 sa iznosa od 20.000,00 kuna u novcu, za iznos od 980.000,00 kuna u novcu na iznos od 1.000.000,00 kuna u novcu. Odlukom o povećanju temeljnog kapitala od 16.09.2019. godine osnivač je povećao temeljni kapital s iznosa 1.000.000,00 kn u novcu, za iznos od 950.000,00 kn u novcu na iznos od 1.950.000,00 kn u novcu. Temeljni kapital se nakon povećanja sastoji od jednog poslovnog udjela u iznosu od 1.950.000,00 kn u novcu. Temeljni kapital povećan je na način da je osnivač povećao poslovni udjel pod rednim brojem 1 s iznosa od 1.000.000,00 kn u novcu, za iznos od 950.000,00 kn u novcu na iznos od 1.950.000,00 kn u novcu.

Registrirane djelatnosti

Opskrba pitkom vodom

Odvodnja i pročišćavanje otpadnih voda

PRAVNA OBAVIJEST

Ovo izvješće dobivate u skladu s vašim ugovorom o pretplati i uvjetima i odredbama na DUN & BRADSTREET D.O.O., Zagreb, Hrvatska. Osim ako je izričito drugačije dogovoreno, informacije u ovom izvješću tvrtke namijenjene su isključivo za vlastitu upotrebu. Sve poslovne informacije u ovom izvješću, koje sadrže pojedinosti o kreditnoj sposobnosti i solventnosti (također se nazivaju procjena rizika, indeks kreditnog rejtinga ili kreditna preporuka), ne smiju se tumačiti kao izjava o činjenicama ili individualnoj stručnosti, a također ne kao „ocjena” u smislu Uredbe (EZ) br. 1060/2009 od 16. rujna 2009. o agencijama za kreditni rejting. Umjesto toga, ove se informacije odnose isključivo na vrijednosne prosudbe, koje se temelje na matematičkim i statističkim analizama i automatski kreiranim procjenama vjerojatnosti (“bodovanje”). Nastojimo pružiti informacije koje su točne i potpune. Međutim, zbog stalno mijenjanja baza podataka i oslanjanja na vanjske izvore ne možemo prihvatiti odgovornost za informacije u ovom izvješću tvrtke koje su ažurne, točne ili potpune, osim u slučajevima grubog nemara ili namjere. Za sve posljedice odluka donesenih na temelju ovog izvješća odgovornost je isključivo korisnika. Autorska prava © 2021 Dun & Bradstreet Inc., Jacksonville (Florida), SAD. Sva prava pridržana.

Za sve pojedinosti pogledati

<http://www.poslovna.hr/>