

IZVJEŠTAJ O SUBJEKTU EUROPLANTAŽE d.d.

Trg 2, Brođanci

Korisnik izvještaja: Sektor rizika Knjigovodstvo
(korisničko ime: fininfo.rizici@imexbanka.hr)

Datum preuzimanja: 13.9.2023.

Valuta izvještaja: HRK



EL KONCEPT d.o.o.

Osnovni podaci

Naziv: EUROPLANTAŽE d.d.
Adresa: Trg 2, Brođanci
OIB: 59170148274; **MB:** 01879715
Vlasništvo: ESSEKER GRUPA d.o.o. za trgovinu i usluge, dioničar top 10;...
Ovlaštene osobe: Leonard Kovač, član uprave
Nadzorni odbor: Alexander Hrkač, predsjednik nadzornog odbora; Roland...
Nadležno tijelo: -
 [>Više na www.fininfo.hr](http://www.fininfo.hr)

Bonitet i navike plaćanja

Status blokade: **Neblokiran**
Broj dana blokade u zadnjih 180 dana: 0
Bonitet: **D (slab)**
Trend poslovanja: **Padajući**
Limit kreditiranja: **27.000 HRK**
Indeks plaćanja: **13 (vrlo slab)**
Trend indeksa plaćanja: **Stabilan**
Predstečajna nagodba: **Nije u postupku**

Opći i kontakt podaci

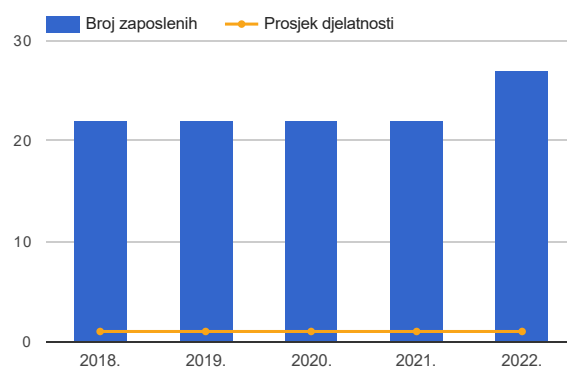
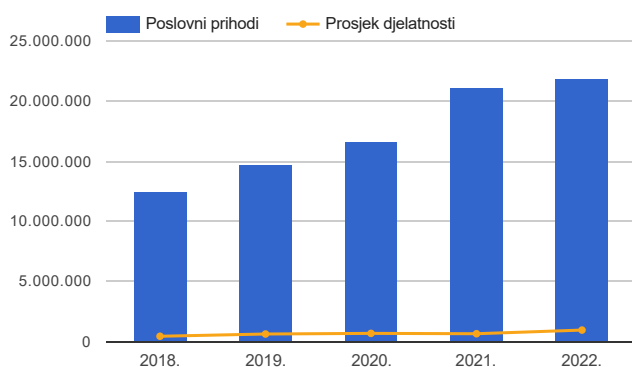
Djelatnost: 0150, Mješovita proizvodnja
Godina osnivanja: 2004.
Veličina: Mali poduzetnik
Status aktivnosti: Aktivan
Transakcijski računi: HR0825000091102144180,
 HR6324120091133003120 [>Više na www.fininfo.hr](http://www.fininfo.hr)
Tel: +385 31 676008; **Fax:** +385 31 676438
E-mail: eurolantazedd@gmail.com; **Web:**

Vlasnički povezani subjekti

Zagrebačka banka d.d.
 Privredna banka Zagreb d.d.
 Raiffeisenbank Austria d.d.
 ESSEKER GRUPA d.o.o.
 FALCON ASSET MANAGEMENT d.o.o.
 HUMANITAS d.d. u stečaju

SAŽETAK FINANCIJSKIH INFORMACIJA

Sažetak financijskih informacija	2020.- 2022.	2020.	2021.	2022.	Pros. djelat. 2022.	2022. / Pros. djelat. 2022.*
Poslovni prihodi	■ ■ ■	16.553.653	21.054.433	21.843.172	949.646	▲
Rast/pad poslovnih prihoda	■ ■ -	12,96%	27,19%	3,75%	28,71%	▼
Dobit prije kamata, poreza i amortizacije (EBITDA)	■ ■ ■	2.089.333	3.648.993	3.161.847	92.072	▲
Neto dobit/gubitak	■ ■ ■	1.086.339	581.818	272.928	38.450	▲
Rast/pad neto dobiti/gubitka	■ ■ ■	4.236,51%	-46,44%	-53,09%	-8,22%	▼
Ukupno aktiva	■ ■ ■	171.462.379	146.304.542	389.165.555	2.252.146	▲
Kapital i rezerve	■ ■ ■	107.035.913	111.504.992	111.626.002	457.132	▲
EBIT marža	■ ■ ■	2,75%	9,12%	5,67%	5,75%	▶
Faktor zaduženosti	■ ■ ■	17,32	14,56	63,84	3,56	▼
ROE	■ ■ ■	1,02%	0,53%	0,24%	7,79%	▼
Tekući omjer	■ ■ ■	2,47	1,43	0,08	1,28	▼
Koeficijent vlastitog financiranja	■ ■ ■	0,62	0,76	0,29	0,38	▼
Novčani tok iz poslovnih aktivnosti	■ ■ ■	3.984.262	15.966.237	3.201.245	52.407	▲
Dani plaćanja dobavljačima	■ ■ ■	86,66	98,19	110,10	35,84	▼
Broj zaposlenih	■ ■ ■	22	22	27	1	▲



Analiza djelatnosti

DJELATNOST

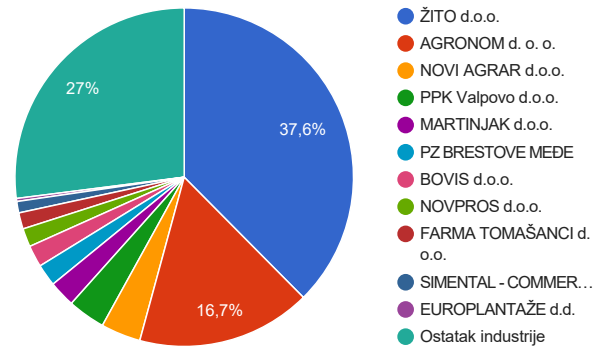
Broj subjekata koji posluje u djelatnosti 0150 (Mješovita proizvodnja) je 479, a oni su u 2022.g. ostvarili 7.526.289.442 HRK poslovnih prihoda. Prosječan poslovni prihod u djelatnosti iznosi 949.646 HRK. Udio poslovnih prihoda djelatnosti u ekonomiji Republike Hrvatske iznosi 0,70%. Najveća tri subjekta u djelatnosti drže 58,03% udjela u poslovnim prihodima, a najvećih deset 72,70%. EUROPLANTAŽE d.d. se u svojoj djelatnosti prema ostvarenim prihodima nalazi na 34. mjestu s udjelom od 0,29%.

Agregatni EBITDA ostvaren u djelatnosti 0150 (Mješovita proizvodnja) iznosi 731.541.511 HRK, a prosječan EBITDA 92.072 HRK.

EUROPLANTAŽE d.d. s ostvarenim EBITDA od 3.161.847 HRK zauzima 35. mjesto u djelatnosti u kojoj posluje. Broj mikro poduzetnika koji posluju u djelatnosti 0150 (Mješovita proizvodnja) je 384, malih je 86, srednjih je 6, a velikih 3. Grad u kojem najveći broj subjekata ima sjedište je Zagreb (4,81%).

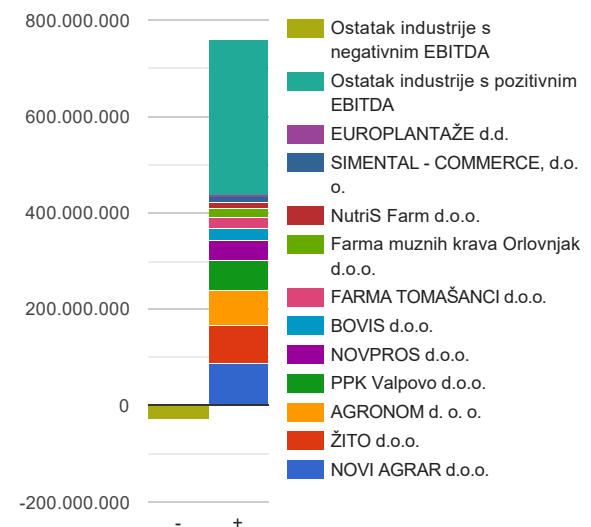
Poslovni prihodi i udio u poslovnim prihodima djelatnosti

R.br.	Subjekt	Posl. prihod (grafikon)	Posl. prihod	Udio u djelatnosti
1.	ŽITO d.o.o.		2.827.392.575	37,57%
2.	AGRONOM d. o. o.		1.253.953.120	16,66%
3.	NOVI AGRAR d.o.o.		285.838.763	3,80%
4.	PPK Valpovo d.o.o.		269.905.848	3,59%
5.	MARTINJAK d.o.o.		188.441.003	2,50%
6.	PZ BRESTOVE MEDE		158.498.255	2,11%
7.	BOVIS d.o.o.		156.003.876	2,07%
8.	NOVPROS d.o.o.		132.606.721	1,76%
9.	FARMA TOMAŠANCI ...		116.992.413	1,55%
10.	SIMENTAL - COMME...		81.993.749	1,09%
Posl. prihod top 10 subjekata			5.471.626.323	72,70%
34.	EUROPLANTAŽE d.d.		21.843.172	0,29%
Ostatak industrije			2.032.819.947	27,01%



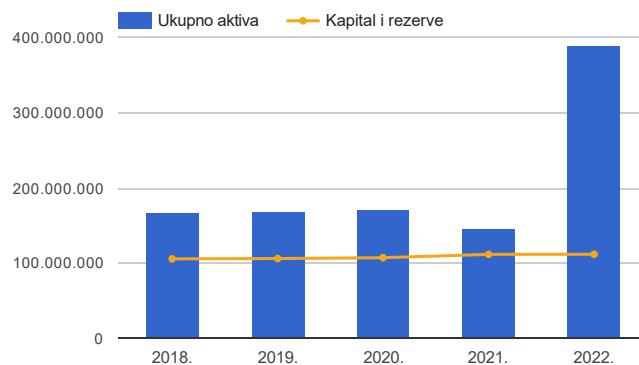
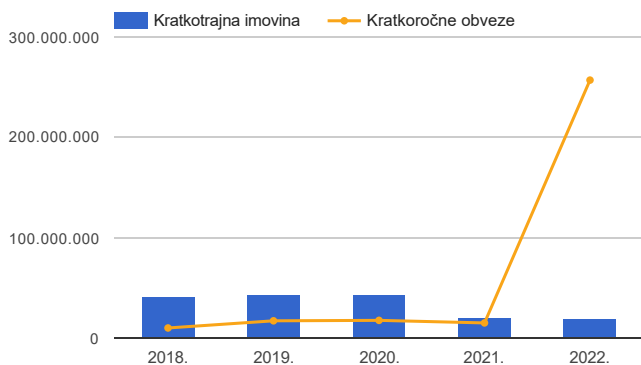
Dobit prije kamata, poreza i amortizacije (EBITDA) i udio u EBITDA djelatnosti

R.br.	Subjekt	EBITDA (grafikon)	EBITDA	Udio u djelatnosti
1.	NOVI AGRAR d.o.o.		88.290.953	11,64%
2.	ŽITO d.o.o.		78.297.740	10,33%
3.	AGRONOM d. o. o.		72.182.212	9,52%
4.	PPK Valpovo d.o.o.		63.321.239	8,35%
5.	NOVPROS d.o.o.		39.790.073	5,25%
6.	BOVIS d.o.o.		24.991.851	3,30%
7.	FARMA TOMAŠANCI ...		21.077.329	2,78%
8.	Farma muznih krava O...		18.643.341	2,46%
9.	NutriS Farm d.o.o.		13.736.566	1,81%
10.	SIMENTAL - COMME...		12.983.949	1,71%
EBITDA top 10 subjekata			433.315.253	57,15%
35.	EUROPLANTAŽE d.d.		3.161.847	0,42%
Ostatak industrije s pozitivnim EBITDA			321.741.433	42,43%
Ostatak industrije s negativnim EBITDA			-26.674.557	100,00%

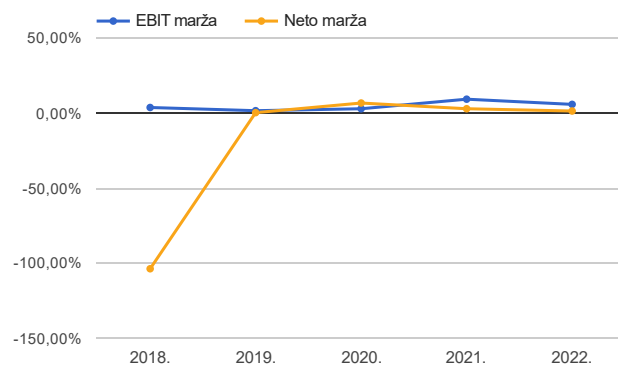
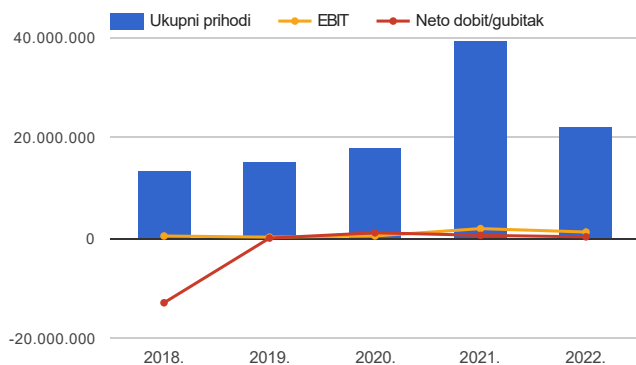


Financijski izvještaji

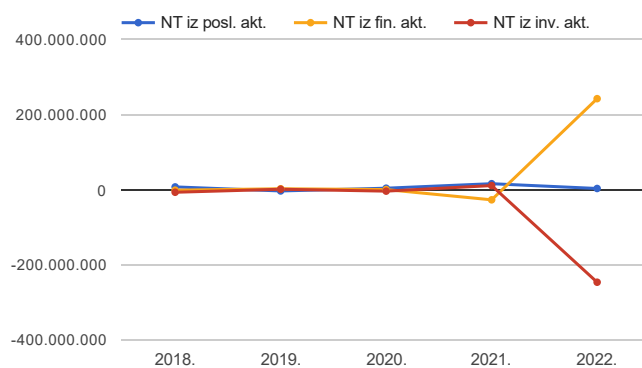
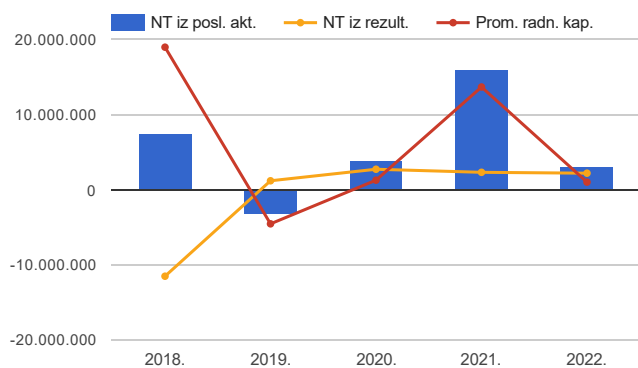
Bilanca	2020.- 2022.	2020.	2021.	% promjene 21./20.	2022.	% promjene 22./21.
A) POTRAŽIVANJA ZA UPISANI A NEUPLAĆENI KAPITAL	---	0	0	n.s.	0	n.s.
B) DUGOTRAJNA IMOVINA	■■■	127.455.086	124.565.854	-2	369.255.854	196
I. Nematerijalna imovina	■■■	17.915	13.700	-24	9.484	-31
II. Materijalna imovina	■■■	121.872.465	114.080.296	-6	114.784.512	1
III. Financijska imovina	---■	4.469.800	4.469.800	0	248.459.800	5.459
IV. Potraživanja	---■	1.094.906	6.002.058	448	6.002.058	0
V. Odgođena porezna imovina	---	0	0	n.s.	0	n.s.
C) KRATKOTRAJNA IMOVINA	■■■	44.004.493	21.738.688	-51	19.909.701	-8
I. Zalihe	■--	20.146.050	3.615.175	-82	4.055.862	12
II. Potraživanja	■■■	13.970.074	13.138.644	-6	12.205.103	-7
III. Financijska imovina	■■■	8.922.033	4.001.375	-55	3.471.239	-13
IV. Novac	■■-	966.336	983.494	2	177.497	-82
D) PLAĆENI TROŠKOVI BUDUĆEG RAZDOBLJA I OBRAČUNATI PRIHODI	■--	2.800	0	-100	0	n.s.
E) Ukupno aktiva	■■■	171.462.379	146.304.542	-15	389.165.555	166
A) KAPITAL I REZERVE	■■■	107.035.913	111.504.992	4	111.626.002	0
1 Temeljni kapital	■■■	44.981.280	44.981.280	0	48.731.280	8
2 Kapitalne rezerve	■--	0	3.750.000	n.s.	0	-100
3 Rezerve iz dobiti, revalorizacijske rezerve, rezerve fer vrij. i ost.	■■■	72.993.736	72.231.168	-1	72.079.250	0
4 Zadržana dobit/preneseni gubici	■■■	-12.025.442	-10.039.274	17	-9.457.456	6
5 Dobit/gubitak poslovne godine	■■■	1.086.339	581.818	-46	272.928	-53
6 Manjinski (nekontrolirajući) interes	---	0	0	n.s.	0	n.s.
B) REZERVIRANJA	■■■	25.000	25.000	0	22.313	-11
C) DUGOROČNE OBVEZE	■--	30.578.870	3.648.168	-88	4.250.034	16
D) KRATKOROČNE OBVEZE	---■	17.797.175	15.240.629	-14	257.414.801	1.589
E) ODGOĐENO PLAĆANJE TROŠKOVA I PRIHOD BUDUĆEG RAZDOBLJA	■■■	16.025.421	15.885.753	-1	15.852.405	0
F) Ukupno pasiva	■■■	171.462.379	146.304.542	-15	389.165.555	166



Račun dobiti i gubitka	2020.- 2022.	2020.	2021.	% promjene 21./20.	2022.	% promjene 22./21.
A) POSLOVNI PRIHODI	■■■	16.553.653	21.054.433	27	21.843.172	4
B) POSLOVNI RASHODI	■■■	16.097.873	19.134.120	19	20.605.651	8
C) DOBIT PRIJE KAMATA I POREZA (EBIT)	■■■	455.780	1.920.313	321	1.237.521	-36
D) NETO REZULTAT FINANCIJSKIH AKTIVNOSTI	■■■	630.559	-1.338.495	-312	-964.593	28
I. Financijski prihodi	■■■	1.322.861	18.321.748	1.285	460.131	-97
II. Financijski rashodi	■■■	692.302	19.660.243	2.740	1.424.724	-93
E) NETO UDIO U REZULTATU DRUŠTAVA POVEZANIH SUDJELUJUĆIM INTERESOM	---	0	0	n.s.	0	n.s.
I. Udio u dobiti od društava povezanih sudjelujućim interesom	---	0	0	n.s.	0	n.s.
II. Udio u gubitku od društava povezanih sudjelujućim interesom	---	0	0	n.s.	0	n.s.
F) NETO UDIO U REZULTATU ZAJEDNIČKIH POTHVATA	---	0	0	n.s.	0	n.s.
I. Udio u dobiti od zajedničkih pothvata	---	0	0	n.s.	0	n.s.
II. Udio u gubitku od zajedničkih pothvata	---	0	0	n.s.	0	n.s.
G) UKUPNI PRIHODI	■■■	17.876.514	39.376.181	120	22.303.303	-43
H) UKUPNI RASHODI	■■■	16.790.175	38.794.363	131	22.030.375	-43
I) DOBIT/GUBITAK PRIJE OPOREZIVANJA	■■■	1.086.339	581.818	-46	272.928	-53
I. Porez na dobit	---	0	0	n.s.	0	n.s.
J) NETO DOBIT/GUBITAK	■■■	1.086.339	581.818	-46	272.928	-53
K) DOBIT/GUBITAK PREKINUTOG POSLOVANJA PRIJE OPOREZIVANJA	---	0	0	n.s.	0	n.s.
I. Porez na dobit prekinutog poslovanja	---	0	0	n.s.	0	n.s.
L) NETO DOBIT/GUBITAK PREKINUTOG POSLOVANJA	---	0	0	n.s.	0	n.s.
M) DOBIT/GUBITAK UKUPNOG POSLOVANJA PRIJE OPOREZIVANJA	■■■	1.086.339	581.818	-46	272.928	-53
I. Porez na dobit ukupnog poslovanja	---	0	0	n.s.	0	n.s.
N) NETO DOBIT/GUBITAK UKUPNOG POSLOVANJA	■■■	1.086.339	581.818	-46	272.928	-53



Izveštaj o novčanom toku	2020.- 2022.	2020.	2021.	% promjene 21./20.	2022.	% promjene 22./21.
I. Novčani tok iz rezultata	■■■	2.719.892	2.310.498	-15	2.194.567	-5
II. Promjena radnog kapitala	■-■	1.264.370	13.655.739	980	1.006.678	-93
A) NOVČANI TOK IZ POSLOVNIH AKTIVNOSTI	■-■	3.984.262	15.966.237	301	3.201.245	-80
B) NOVČANI TOK IZ INVESTICIJSKIH AKTIVNOSTI	■-■	-3.816.853	10.988.362	388	-246.084.190	-2.339
C) NOVČANI TOK IZ FINANCIJSKIH AKTIVNOSTI	■-■	348.750	-26.937.441	-7.824	242.076.948	999
D) POVEĆANJE/SMANJENJE NOVCA	■-■	516.159	17.158	-97	-805.997	-4.797

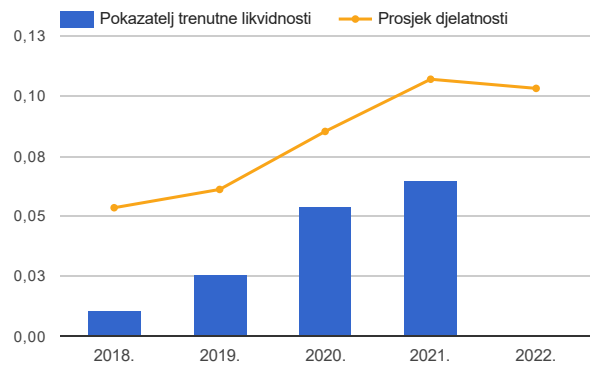
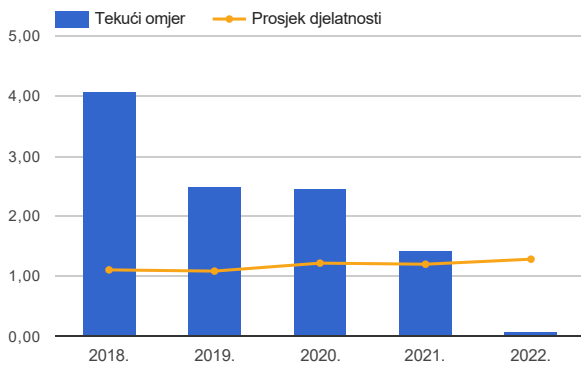


Analiza poslovanja

Pokazatelji likvidnosti

Pokazatelji likvidnosti daju prikaz sposobnosti poduzeća za podmirivanje kratkoročnih obveza. Sa stajališta kreditnog rizika poduzeća povoljnije je da indikatori likvidnosti imaju veće vrijednosti, dok isto ne mora biti optimalno sa stajališta povrata, tj. profitabilnosti.

Pokazatelji likvidnosti	2020.- 2022.	2020.	2021.	2022.	Pros. djelat. 2022.	2022. / Pros. djelat. 2022.*
Pokazatelj trenutne likvidnosti	■■■	0,05	0,06	0,00	0,10	▼
Brzi odnos	■■■	1,34	1,19	0,06	0,74	▼
Tekući omjer	■■■	2,47	1,43	0,08	1,28	▼
Stupanj pokrića I	■■■	0,84	0,90	0,30	0,66	▼
Stupanj pokrića II	■■■	1,08	0,92	0,31	1,03	▼
Novčano pokriće poslovnih rashoda	■■■	0,05	0,06	0,03	0,09	▼



Tekući omjer

jest omjer kratkotrajne imovine (imovina za koju se očekuje da će se pretvoriti u novac u roku od jedne godine ili jednog poslovnog ciklusa) i kratkoročnih obveza (obveze čiji je rok dospijeca kraći od jedne godine ili jednog poslovnog ciklusa). Sa stajališta likvidnosti je poželjno da vrijednost ovog pokazatelja bude što viša.

Pokazatelj trenutne likvidnosti

izračunava se kao omjer novčanih sredstava i kratkoročnih obveza. On predstavlja sposobnost društva da trenutačno podmiri svoje obveze te je iz perspektive kreditnog rizika poželjno da bude što viši.

Brzi odnos

određuje se kao odnos sume novčanih sredstava, kratkotrajne financijske imovine i kratkotrajnih potraživanja poduzeća s jedne strane, te kratkoročnih obveza s druge strane. U ovom se pokazatelju razmatra novac i brzo unovčiva imovina koja služi za pokriće kratkoročnih obveza te je poželjno da on bude što viši.

Stupanj pokrića I

izračunava se kao omjer kapitala i rezervi s dugotrajnom imovinom. Poželjno je da ovaj pokazatelj bude što viši.

Stupanj pokrića II

pruža uvid u omjer sume kapitala i rezervi i dugoročnih obveza s dugotrajnom imovinom. Za manji rizik naplate kod poduzeća bolje je da ovaj pokazatelj bude što veći.

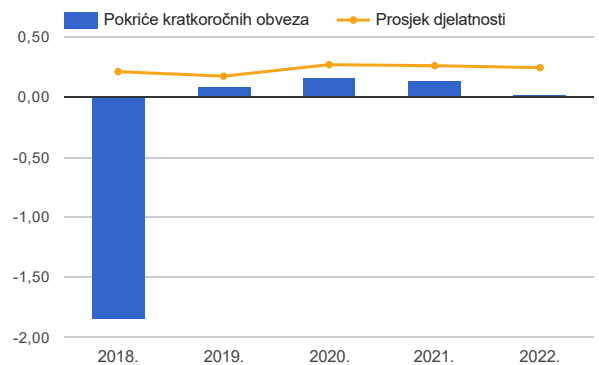
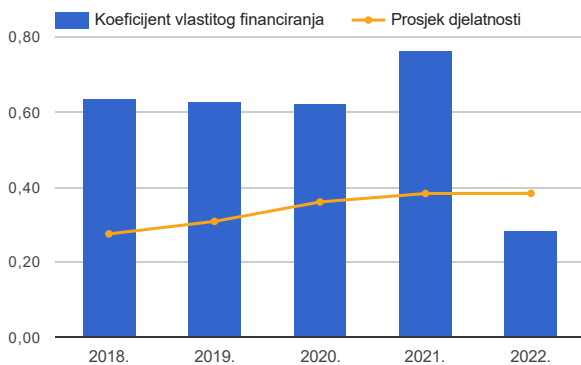
Novčano pokriće poslovnih rashoda

izračunava se kao omjer novčanih sredstava i poslovnih rashoda koji ne uključuju nenovčane troškove - amortizaciju, vrijednosna usklađenja i rezerviranja. Sa stajališta kreditnog rizika poželjno je da ovaj pokazatelj bude što viši.

Pokazatelji zaduženosti

Pokazatelji zaduženosti daju informaciju o sposobnosti poduzeća da podmiri svoje obveze, odnosno o načinu financiranja imovine društva.

Pokazatelji zaduženosti	2020.-2022.	2020.	2021.	2022.	Prosje. djelat. 2022.	2022. / Prosje. djelat. 2022.*
Koeficijent vlastitog financiranja	■■■	0,62	0,76	0,29	0,38	▼
Koeficijent financiranja	■■■	0,45	0,17	2,34	0,94	▼
Pokriće kamate iz EBITDA	■■■	3,08	6,59	2,23	18,15	▼
Pokriće kamate iz EBIT	■■■	0,67	3,47	0,87	7,05	▼
Faktor zaduženosti	■■■	17,32	14,56	63,84	3,56	▼
Pokriće ukupnih obveza iz EBITDA	■■■	0,04	0,11	0,02	0,15	▼
Pokriće kratkoročnih obveza	■■■	0,15	0,14	0,02	0,24	▼
Godine povrata kam. obveza	■■■	8,27	4,08	42,20	1,40	▼
Prosječni trošak kamate	■■■	1,58%	1,99%	1,06%	0,78%	▼



Koeficijent vlastitog financiranja

pruža uvid u dio imovine financiran iz vlastitih izvora kapitala. Uobičajeno se smatra da je veći koeficijent vlastitog financiranja obilježje manjeg rizika poslovanja s poduzećem.

Pokriće kratkoročnih obveza

predstavlja omjer novčanog toka iz rezultata (suma neto rezultata poslovanja i amortizacije) i prosječnih kratkoročnih obveza. Poduzeća koja ostvaruju više vrijednosti ovog indikatora smatraju se manje rizičnima zato što svojim poslovanjem generiraju veći novčani tok iz rezultata koji može poslužiti za pokriće kratkoročnih obveza.

Koeficijent financiranja

pokazuje odnos korištenja tuđeg kapitala (obveza) i vlastitog kapitala (kapital i rezerve). Visoka vrijednost ovog pokazatelja ukazuje da se poduzeće u većoj mjeri oslanja na vanjske izvore financiranja što posljedično povećava rizik.

Pokriće kamate iz EBITDA

izračunava se kao omjer dobiti prije poreza, kamata i amortizacije (EBITDA) i troškova kamata. U slučaju kada je vrijednost ovog indikatora veća, manji su zaduženost i rizik poslovanja s promatranim poduzećem.

Pokriće kamate iz EBIT-a

mjeri odnos dobiti prije kamata i poreza (EBIT) i troškova kamata te pokazuje razinu pokrića troškova kamata iz operativne dobiti (EBIT). Veće vrijednosti ovog pokazatelja smatraju se boljima.

Faktor zaduženosti

izračunava se kao omjer prosječnih ukupnih obveza te zbroja neto dobiti/gubitka i amortizacije. S gledišta kreditnog rizika, dobro je za poduzeće da ovaj pokazatelj ima čim manju vrijednost.

Pokriće ukupnih obveza iz EBITDA

stavlja u odnos dobit prije kamata, poreza i amortizacije (EBITDA) te iznos prosječnih ukupnih obveza. Niska vrijednost ovog pokazatelja može upućivati na nesposobnost poduzeća da podmiri svoje obveze po njihovom dospjeću te je stoga naznaka većeg rizika promatranog poduzeća.

Godine povrata kamatonosnih obveza

pokazuju koliko su puta kamatonosne obveze veće od dobiti prije kamata, poreza i amortizacije (EBITDA). Kamatonosne obveze računaju se kao suma prosječnog stanja dugoročnih obveza po kreditima, najmovima (leasingu) i obveznicama te prosječnog stanja kratkoročnih obveza za

kredite, zajmove i izdane vrijednosne papire. S gledišta rizika poželjno da ovaj pokazatelj bude što niži.

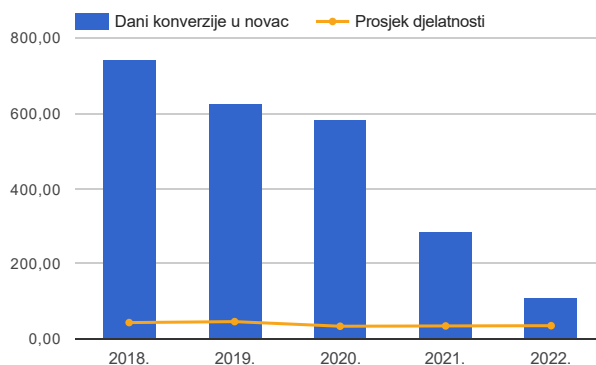
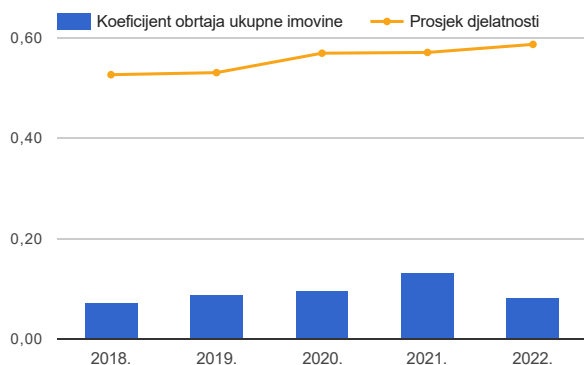
Prosječan trošak kamate

predstavlja odnos rashoda od kamata te zbroja prosječnih dugoročnih obveza i prosječnih kratkoročnih kamatonosnih obveza (obveza za kredite, zajmove i izdane vrijednosne papire). Ovim se pokazateljem pokušava aproksimirati prosječna kamatna stopa koju poduzeće plaća za svoje kamatonosne obveze pa se stoga najčešće prikazuje u postotnom obliku.

Pokazatelji aktivnosti

Pokazatelji aktivnosti grupa su financijskih indikatora koji mjere sposobnost poduzeća da efikasno pretvori svoje resurse u prihod ili novac, odnosno vrijeme potrebno da poduzeće plati svoje obveze.

Pokazatelji aktivnosti	2020.-2022.	2020.	2021.	2022.	Pros. djelat. 2022.	2022. / Pros. djelat. 2022.*
Koeficijent obrtaja ukupne imovine	■■■	0,10	0,13	0,08	0,59	▼
Koef. obrt. dugotr. mater. imovine	■■■	0,14	0,18	0,19	1,33	▼
Koeficijent obrt. kratkotr. imovine	■■■	0,38	0,64	1,05	1,61	▼
Dani naplate potraživanja	■■■	223,51	176,48	154,03	29,56	▼
Dani vezivanja zaliha	■■■	446,73	205,96	64,09	63,07	➤
Dani plaćanja dobavljačima	■■■	86,66	98,19	110,10	35,84	▼
Dani konverzije u novac	■■■	583,58	284,26	108,02	35,15	▼



Koeficijent obrtaja ukupne imovine

stavlja u omjer poslovne prihode i prosječnu imovinu, odnosno mjeri koliko se puta ukupna imovina obrne tijekom jedne godine. Načelno, veća je vrijednost ovog pokazatelja povoljnija.

Dani konverzije u novac

izražavaju broj dana potreban poduzeću da pretvori svoje proizvode/usluge u novac, tj. broj dana trajanja vezivanja operativnog radnog kapitala promatranog u užem smislu. Oni se izračunavaju kao zbroj prosječnih dana vezivanja zaliha i dana naplate potraživanja, čime se mjeri vrijeme od nabave zalihe do unovčavanja potraživanja za prodane proizvode. Od prosječnih dana vezivanja zaliha i dana naplate potraživanja oduzimaju se prosječni dani plaćanja dobavljačima te se na taj način zatvara ciklus financiranja operativnog radnog kapitala. Za poduzeća je povoljnija niža vrijednost ovog pokazatelja zato što ona ukazuje na efikasnije upravljanje operativnim radnim kapitalom.

Koeficijent obrtaja dugotrajne materijalne imovine

mjeri poslovne prihode u odnosu na prosječnu vrijednost dugotrajne materijalne imovine u upotrebi, odnosno pokazuje koliko se jedinica poslovnog prihoda može stvoriti iz jedne jedinice (eura) dugotrajne materijalne imovine. Obzirom da je djelotvornije ostvarivati više prihoda iz jednake vrijednosti imovine, veća je vrijednost ovog pokazatelja za poduzeće povoljnija.

Koeficijent obrtaja kratkotrajne imovine

mjeri obrtaj kratkotrajne imovine na način da prikazuje odnos poslovnog prihoda i prosječne vrijednosti kratkotrajne imovine. Poduzeća s većom vrijednošću ovog indikatora u načelu posluju učinkovitije zbog toga što za realizaciju iste vrijednosti prihoda angažiraju manje kratkotrajne imovine.

Dani naplate potraživanja

predstavljaju prosječan broj dana potreban za naplatu prihoda od prodaje proizvoda/usluga društva. Budući da je novac od izuzetne važnosti za upravljanje poduzećem, preferira se uglavnom niža vrijednost ovog pokazatelja, tj. brže unovčavanje potraživanja.

Dani vezivanja zaliha

pokazuju koliko je dana potrebno da se proda prosječna vrijednost ukupnih zaliha, tj. da se zalihe pretvore u prihode. Niža vrijednost ovog indikatora ukazuje na bržu prodaju zaliha, odnosno na efikasnije upravljanje zalihama.

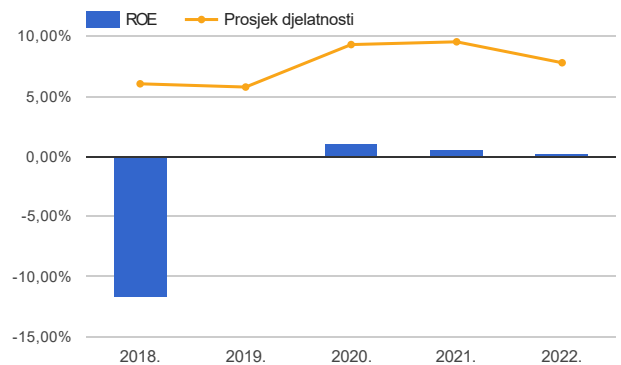
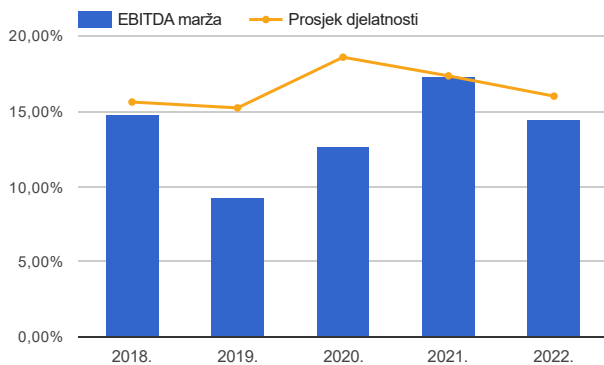
Dani plaćanja dobavljačima

prikazuju koliko je dana prosječno potrebno poduzeću da podmiri obveze prema dobavljačima. Manji broj dana plaćanja indicira brže podmirivanje obveza prema dobavljačima, što u većem broju slučajeva ukazuje na poduzeća koja redovitije plaćaju svoje obveze, u odnosu na poduzeća s većom vrijednošću ovog pokazatelja.

Pokazatelji profitabilnosti

Pokazatelji profitabilnosti objedinjuju indikatore koji mjere profitne marže društva (npr. EBIT marža) i pokazatelje povrata (npr. ROA).

Pokazatelji profitabilnosti	2020.- 2022.	2020.	2021.	2022.	Pros. djelat. 2022.	2022. / Pros. djelat. 2022.*
EBITDA marža	■ ■ ■	12,62%	17,33%	14,48%	16,01%	➤
EBIT marža	■ ■ ■	2,75%	9,12%	5,67%	5,75%	➤
Neto marža	■ ■ ■	6,56%	2,76%	1,25%	4,73%	▼
ROE	■ ■ ■	1,02%	0,53%	0,24%	7,79%	▼
ROA	■ ■ ■	0,64%	0,37%	0,10%	2,22%	▼
Povrat na investirani kapital	■ ■ ■	0,30%	1,40%	0,51%	4,53%	▼



EBITDA marža

(akr. od engl. earnings before interest, taxes, depreciation, and amortization) pokazuje postotak rezultata na EBITDA razini (dobit prije kamata, poreza i amortizacije) u odnosu na poslovni prihod društva, odnosno dio prihoda koji preostaje društvu nakon podmirenja redovitih troškova/rashoda poslovanja (npr. materijalni troškovi, troškovi plaća, itd.). Načelno, viša je vrijednost ovog pokazatelja povoljna za društvo jer takva poduzeća imaju bolju troškovnu strukturu, odnosno zadržavaju veći dio prihoda nakon pokrića poslovnih rashoda poslovanja.

ROE

(akr. od engl. return on equity) pokazuje povrat na kapital koji su vlasnici uložili u poslovanje društva, tj. dobit koju je poduzeće ostvarilo upotrebljavajući kapital angažiran od strane vlasnika. Pokazatelj ROE stavlja u omjer neto rezultat poslovanja (dobit ili gubitak) i prosječnu vrijednost vlasničkog kapitala. Za društvo je povoljnija veća vrijednost ovog pokazatelja jer ona ukazuje na snažniju moć generiranja rezultata po jedinici angažiranog vlasničkog kapitala.

EBIT marža

(akr. od engl. earnings before interest and taxes) prikazuje koliki postotak rezultata na EBIT razini (dobit prije kamata i poreza) ostaje poduzeću po svakoj jedinici (euru) poslovnih prihoda nakon podmirenja redovitih troškova/rashoda poslovanja. Veća je vrijednost EBIT marže povoljnija jer takvim poduzećima ostaje veći dio prihoda nakon pokrića poslovnih troškova nego poduzećima koja ostvaruju niže vrijednosti ovog pokazatelja.

Neto marža

utvrđuje se kao omjer neto dobiti/gubitka i poslovnih prihoda te se uobičajeno prikazuje u obliku postotka. Više su vrijednosti ovog pokazatelja bolje jer to znači da vlasnicima društva ostaje veći dio prihoda.

ROA

(akr. od engl. return on assets) izračunava se kao odnos neto dobiti/gubitka i prosječne imovine te se najčešće prikazuje u postotnom obliku. Ovaj indikator prikazuje povrat na imovinu, odnosno koliko se jedinica neto dobiti može stvoriti iz jedne jedinice imovine. Budući da je neto dobit/gubitak kategorija rezultata koja pripada vlasnicima poduzeća, a imovina je financirana kapitalom vlasnika i dugom, varijacija formule za ovaj pokazatelj u brojnik dodaje i trošak financiranja - kamatu ili se povrat na imovinu prikazuje kao odnos dobiti prije kamate i poreza te prosječne imovine. Više su vrijednosti pokazatelja bolje jer indiciraju veću učinkovitost u upotrebi resursa (imovine) poduzeća.

Povrat na investirani kapital

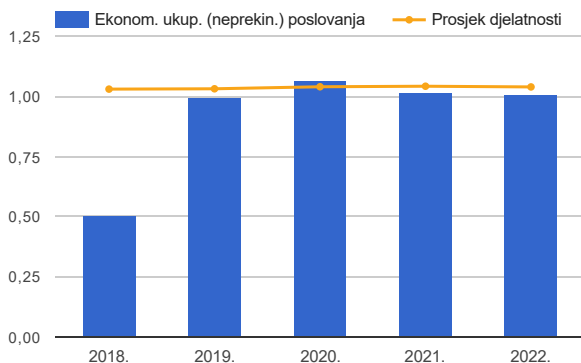
prikazuje odnos dobiti prije kamata i poreza te investiranog kapitala (kapitala i rezervi uvećanih za financijske, tj. kamatonosne obveze). Treba primijetiti da je u nazivniku isključena vrijednost operativnih (poslovnih) kratkoročnih obveza (kratkoročnih nefinancijskih obveza, kao što su npr. obveze prema dobavljačima, obveze prema zaposlenicima, itd.) na koje se ne plaćaju naknade u vidu kamate ili povrata vlasnicima. Radi potpune konzistentnosti izračuna ovog pokazatelja ispod razine EBIT rezultata trebale bi biti prikazane samo kamate koje se plaćaju

kreditorima i porez na dobit, ali smo zbog uobičajenog načina prikaza dobiti prije kamate i poreza u Hrvatskoj, ispod razine EBIT rezultata ostavili cjelokupne financijske prihode i rashode. Kao i kod drugih pokazatelja povrata i ovdje se preferira veća vrijednost indikatora jer ona ukazuje na učinkovitije upravljanje imovinom društva.

Pokazatelji ekonomičnosti

Pokazatelji ekonomičnosti skupina su indikatora koja promatra odnos između prihoda i rashoda ostvarenih na određenim razinama poslovanja, tj. sagledavaju koliko se prihoda generira po jedinici pripadajućeg rashoda. Ovi su pokazatelji jedna od metrika promatranja efikasnosti poslovanja, a veće su vrijednosti ove skupine indikatora povoljnije.

Pokazatelji ekonomičnosti	2020.- 2022.	2020.	2021.	2022.	Prosje. djelat. 2022.	2022. / Prosje. djelat. 2022.*
Ekonom. ukup. (neprekin.) poslovanja	■■■	1,06	1,02	1,01	1,04	>
Ekonomičnost poslovnih aktivnosti	■■■	1,03	1,10	1,06	1,04	>
Ekonomičnost financijskih aktivnosti	■■-	1,91	0,93	0,32	0,03	▲



Ekonomičnost ukupnog (neprekinutog) poslovanja

promatra odnos ukupnih prihoda i ukupnih rashoda poslovanja. U slučaju kada je vrijednost ovog pokazatelja veća od jedan, poduzeće je ostvarilo neto dobit.

Ekonomičnost poslovnih aktivnosti

pokazuje odnos prihoda iz poslovnih aktivnosti (prihodi od prodaje i ostali poslovni prihodi) i poslovnih rashoda (npr. materijalni troškovi, troškovi osoblja, amortizacija, itd.). Viša je vrijednost ovog pokazatelja bolja jer tada poduzeće stvara više prihoda na svaki euro rashoda.

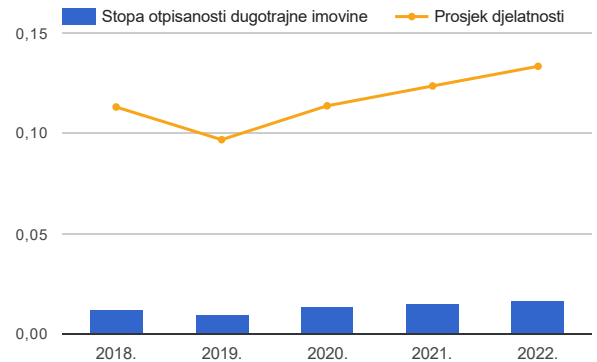
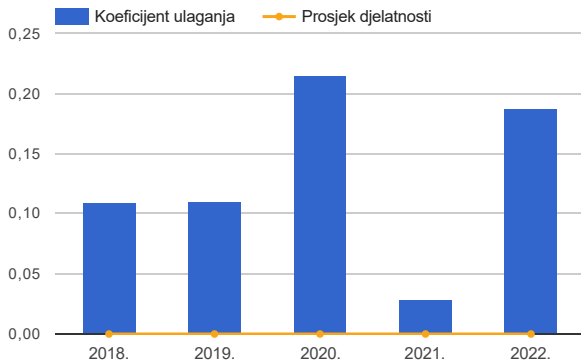
Ekonomičnost financijskih aktivnosti

stavlja u omjer ostvarene financijske prihode (npr. prihodi od kamata, tečajnih razlika, dividendi, itd.) i financijske rashode (troškovi kamata, tečajnih razlika i ostalih financijskih rashoda) u određenom razdoblju (godini), tj. pokazuje koliko se eura financijskih prihoda ostvaruje na svaki euro financijskih rashoda. U slučaju kada je ekonomičnost financijskih aktivnosti veća od jedan, poduzeće ostvaruje više financijskih prihoda od financijskih rashoda.

Pokazatelji ulaganja

Pokazatelji ulaganja (investiranja) grupa su indikatora koja predstavlja investicijsku politiku poduzeća, tj. intenzitet ulaganja društva te stupanj otpisanosti dugotrajne materijalne i nematerijalne imovine. Ove je pokazatelje potrebno analizirati zajedno s pokazateljima povrata kako bi se ustanovio povrat koji društvo ostvaruje na svoju imovinu i investicije.

Pokazatelji ulaganja	2020.-2022.	2020.	2021.	2022.	Pros. djelat. 2022.	2022. / Pros. djelat. 2022.*
Koeficijent ulaganja	■ ■ ■	0,22	0,03	0,19	0,00	▲
Koeficijent obnavljanja imovine	■ ■ ■	0,03	0,01	0,04	0,00	▲
Stopa otpisanosti dugotrajne imovine	■ ■ ■	0,01	0,01	0,02	0,13	▼
Pokrivenost amortiz. investicijama	■ ■ ■	2,18	0,35	2,12	0,08	▲



Koeficijent ulaganja

pokazuje omjer investicija i prihoda, tj. koliki dio prihoda poduzeće ulaže u dugotrajnu materijalnu i nematerijalnu imovinu. Niža vrijednost ovog indikatora u odnosu na djelatnost ili konkurenciju ne mora nužno biti povoljna, već može npr. sugerirati da će društvo u budućnosti imati manje prihode zbog zastarjelosti imovine koju koristi.

Stopa otpisanosti dugotrajne imovine

mjeri odnos troška amortizacije te dugotrajne materijalne i nematerijalne imovine (pravilno bi bilo isključiti iz nazivnika zemljišta koja se ne amortiziraju, ali smo zbog jednostavnosti prikaza u nazivniku ostavili cijelu vrijednost dugotrajne materijalne i nematerijalne imovine). Veća vrijednost ovog pokazatelja može značiti da poduzeće brže otpisuje svoju imovinu (ubrzanim amortizacijskim stopama zbog npr. smanjenja porezne osnovice) ili da posjeduje stariju imovinu koju će uskoro trebati zamijeniti novom.

Koeficijent obnavljanja imovine

uspostavlja odnos između iznosa ulaganja u dugotrajnu materijalnu i nematerijalnu imovinu te vrijednosti dugotrajne materijalne i nematerijalne imovine. Veće vrijednosti ovog pokazatelja mogu ukazivati na intenzivniju investicijsku politiku ili zastarjelu imovinu koju je društvo odlučilo zamijeniti modernijom.

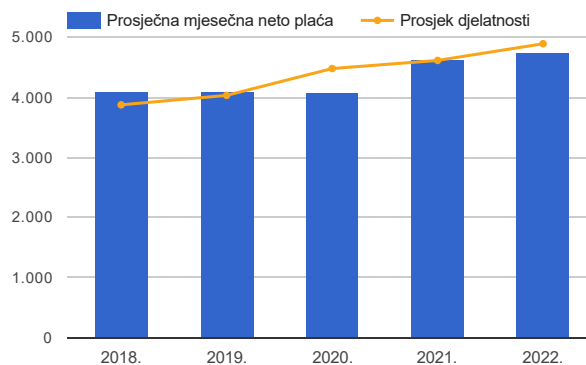
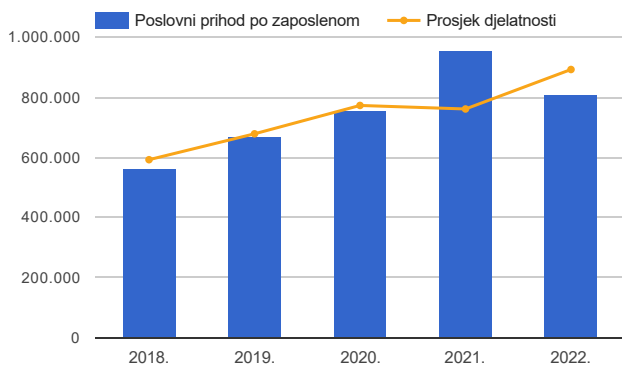
Pokrivenost amortizacije investicijama

mjeri odnos ulaganja i amortizacije, tj. koliko se eura investira u dugotrajnu materijalnu i nematerijalnu imovinu na svaki euro amortizacije. U slučaju kada je ovaj pokazatelj veći od jedan, on ukazuje na to da su ulaganja veća od amortizacije.

Pokazatelji zaposlenih, produktivnosti i prosječnih plaća

Pokazatelji zaposlenih, produktivnosti i prosječnih plaća prikazuju informacije o broju zaposlenih, poslovnom prihodu i rezultatu koji se ostvaruje po jednom zaposleniku, prosječnim neto i bruto plaćama te udjelu troškova osoblja u poslovnim prihodima.

Pokazatelji zaposlenih, produktivnosti i prosječnih plaća	2020.-2022.	2020.	2021.	2022.	Prosje. djelat. 2022.	2022. / Prosje. djelat. 2022.*
Broj zaposlenih	■■■	22	22	27	1	▲
Poslovni prihod po zaposlenom	■■■	752.439	957.020	809.006	892.098	➤
Neto dobit/gubitak po zaposlenom	■■■	49.379	26.446	10.108	40.176	▼
Prosječna mjesečna bruto plaća	■■■	6.344	6.830	7.296	7.223	➤
Prosječna mjesečna neto plaća	■■■	4.077	4.611	4.738	4.889	➤
Udio trošk. osoblja u posl. prihodu.	■■■	10,12%	8,56%	10,82%	6,45%	▼



Poslovni prihod po zaposlenom

predstavlja iznos poslovnog prihoda u eurima po jednom zaposleniku i jedan je od ključnih indikatora produktivnosti poduzeća.

Prosječna mjesečna neto plaća

dio je ukupnog troška plaće koji se mjesečno isplaćuje jednom zaposleniku poduzeća. Zbog relativno visokih davanja (porezi, prirezi i doprinosi) u Republici Hrvatskoj, ovaj se iznos znatno razlikuje od iznosa bruto plaće.

Broj zaposlenih

pokazuje prosječan broj stalno zaposlenih djelatnika u poduzeću tijekom razdoblja.

Neto dobit/gubitak po zaposlenom

prikazuje koliko se jedinica neto dobiti/gubitka ostvari po jednom zaposleniku.

Prosječna mjesečna bruto plaća

predstavlja trošak osoblja po jednom zaposleniku koji poduzeće treba podmiriti.

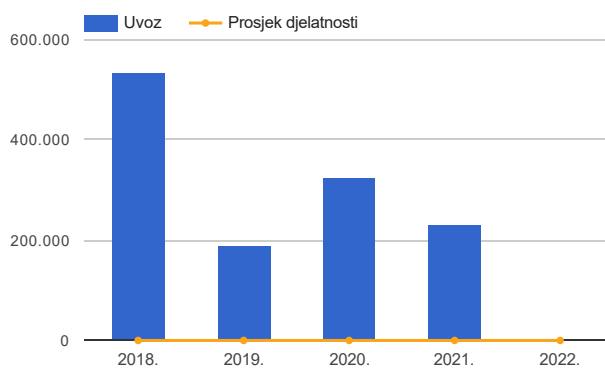
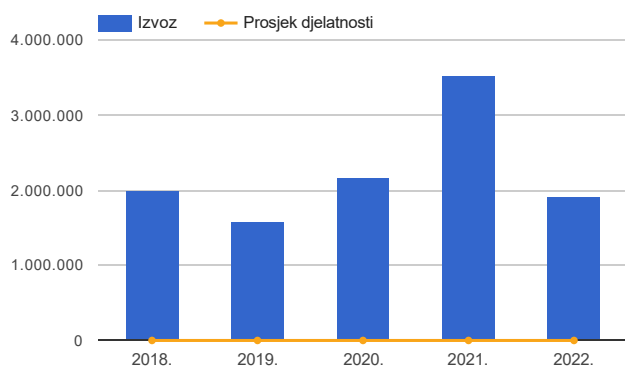
Udio troškova osoblja u poslovnim prihodima

mjeri učešće troškova osoblja u poslovnim prihodima.

Pokazatelji poslovanja s inozemstvom

Pokazatelji poslovanja s inozemstvom daju uvid u razmjenu roba i usluga poduzeća s inozemstvom (izvoz i uvoz).

Pokazatelji poslovanja s inozemstvom	2020.-2022.	2020.	2021.	2022.	Prosj. djelat. 2022.	2022. / Prosj. djelat. 2022.*
Izvoz	■ ■ ■	2.167.399	3.526.808	1.916.428	0	▲
Uvoz	■ ■ ■	325.628	233.652	0	0	▶



Izvoz

pokazuje izvoz poduzeća u određenom razdoblju (godini).

Uvoz

pokazuje uvoz poduzeća u određenom razdoblju (godini).

Sudski registar

Dugi naziv:

EUROPLANTAŽE dioničko društvo za proizvodnju hrane i trgovinu

MBS:

030080929

EUID:

HRSR.030080929

Nadležni sud:

Trgovački sud u Osijeku

Pravni oblik:

dioničko društvo

Status:

Bez postupka

Osobe ovlaštene za zastupanje:

Leonard Kovač, član uprave - direktor, zastupa društvo samostalno i pojedinačno od 26.07.2013. godine

Temeljni kapital:

48.731.280 HRK (kuna) / 6.467.752,34 EUR (eura), fiksni tečaj konverzije 7,53450

Promjene temeljnog kapitala:

Odlukom Skupštine društva od 01.09.2015.godine donesena je odluka o povećanju temeljnog kapitala iz sredstava društva (dobiti društva) te unosom prava potraživanja od strane društva Esseker grupa d.o.o.. Temeljni kapital je povećan sa iznosa od 4.442.600,00 kuna za iznos od 36.538.680,00 kuna, tako da nakon povećanja iznosi 40.981.280,00 kuna, izdavanjem dionica: 1.777.040 povlaštenih dionica, 1.876.828 redovnih dionica.

Odlukom Skupštine društva od 21.06.2018.godine donesena je odluka o povećanju temeljnog kapitala. Temeljni kapital je povećan sa iznosa od 40.981.280,00 kuna za iznos od 3.600.000,00 kuna, tako da nakon povećanja iznosi 44.581.280,00 kuna.

Odlukom Skupštine društva od 09.08.2019. godine donesena je odluka o povećanju temeljnog kapitala. Temeljni kapital je povećan sa iznosa od 44.581.280,00 kuna za iznos od 400.000,00 kuna, tako da nakon povećanja iznosi 44.981.280,00 kuna.

Odlukom Skupštine društva od 6.6.2021. godine donesena je odluka o povećanju temeljnog kapitala. Temeljni kapital je povećan sa iznosa od 44.981.280,00 kuna za iznos od 3.750.000,00 kuna, tako da nakon povećanja iznosi 48.731.280,00 kuna.

Osnivački akt:

d) Izmjene općih akata Odlukom o izmjeni statuta društva od 26.07.2013. godine skupština društva mijenja Statut od 18.11.2010. godine u članku 1. i članku 3. koji se odnose na tvrtku društva, u članku 7. koji se odnosi na predmet poslovanja društva. Pročišćeni tekst temeljnog akta dostavlja se u zbirku isprava.

Odlukom Skupštine društva od 01.09.2015.godine donesena je odluka o povećanju temeljnog kapitala iz sredstava društva (dobiti društva) te izmjenjen Statut, od 08.11.2010.godine u članku 9. (temeljni kapital). Potpuni tekst Statuta od 01.09.2015.godine.

Na Skupštini Društva od 29.02.2016.godine mijenja se Statut u članku 7. (sedam) u pogledu predmeta poslovanja. Pročišćeni tekst temeljnog akta dostavlja se u zbirku isprava.

Odlukom Skupštine društva od 09.08.2019. godine donesena je odluka o povećanju temeljnog kapitala, te izmijenjen Statut, od 21.06.2018. godine u članku 9. (temeljni kapital).

Odlukom skupštine društva od dana 30.8.2021. godine mijenja se Statut društva u članku 7. koji se odnosi na predmet poslovanja.

Statut:

Statut usvojen unutar Odluke o preoblikovanju društva s ograničenom odgovornošću u dioničko društvo od 08.11.2010. godine.

Na Skupštini Društva od 17.06.2016. godine mijenja se Statut u članku 36. (tridesetšest) koji se odnosi na objave priopćenja društva.

Pročišćeni tekst temeljnog akta dostavlja se u zbirku isprava

Odlukom Skupštine društva od 21.06.2018.godine donesena je odluka o povećanju temeljnog kapitala, te izmijenjen Statut, od 29.06.2016.godine u članku 9. (temeljni kapital). Potpuni tekst Statuta od 21.06.2018.godine.

Odlukom Skupštine od 6.6.2022. godine donesena je odluka o povećanju temeljnog kapitala, te je izmijenjen Statut od 30.08.2021. godine u članku 9. koji se odnosi na temeljni kapital.

Ostale odluke:

Odlukom o preoblikovanju od 08.11.2010. godine društvo s ograničenom odgovornošću preoblikovano je u dioničko društvo.

Registrirane djelatnosti:

- > 01.13 -Uzgoj voća, oraha i sličnog orašastog voća, usjeva za pripremanje napitaka i začina
- > 01.3 -Uzgoj usjeva i uzgoj stoke, peradi i ostalih životinja (mješovita proizvodnja)
- > 01.42.2 -Ostale uslužne djelatnosti u stočarstvu, osim veterinarskih usluga
- > 15.71 -Proizvodnja stočne hrane
- > 63.12 -Skladištenje robe
- > * -priprema zemljišta
- > * -sjetva - sadnja
- > * -njega usjeva
- > * -žetva i primarno pripremanje usjeva za tržište
- > * -uzgoj biljaka za farmaceutske svrhe za proizvodnju insekticida, fungicida i sl.
- > * -Kupnja i prodaja robe, osim oružja i streljiva, lijekova i otrova
- > * -Trgovačko posredovanje na domaćem i inozemnom tržištu
- > * -Trgovina na malo sredstvima za zaštitu bilja u specijaliziranoj trgovini poljoprivrednoj ljekarni
- > * -Knjigovodstveni i računovodstveni poslovi
- > * -dorada i pakiranje
- > * -Proizvodnja električne energije za povlaštene kupce
- > * -Opskrba energije za povlaštene kupce
- > * -Trgovina električnom energijom
- > * -Proizvodnja električne energije za tarifne kupce
- > * -Prijenos električne energije
- > * -Distribucija električne energije
- > * -Organiziranje tržišta električnom energijom
- > * -Opskrba električnom energijom za tarifne kupce
- > * -Proizvodnja električne energije i toplinske energije iz alternativnih i obnovljivih izvora energije
- > * -Projektiranje, proizvodnja, montaža, popravak i održavanje solarne opreme i uređaja te solarnih sistema
- > * -proizvodnja duhana
- > * -poljoprivredna djelatnost
- > * -integrirana proizvodnja poljoprivrednih proizvoda
- > * -poljoprivredno-savjetodavna djelatnost
- > * -proizvodnja i uzgoj uzgojno valjanih životinja
- > * -oplođivanje domaćih životinja
- > * -trgovina uzgojno valjanim životinjama i genetskim materijalom
- > * -proizvodnja sjemena
- > * -dorada sjemena
- > * -gospodarenje šumama
- > * -proizvodnja, stavljanje na tržište ili uvoz šumskog reprodukcijanskog materijala
- > * -proizvodnja, stavljanje na tržište ili uvoz božićnih drvaca
- > * -djelatnosti gospodarskog ribolova na moru
- > * -gospodarenje ribama slatkih (kopnenih) voda
- > * -proizvodnja prehrambenih proizvoda
- > * -prerada i konzerviranje mesa i proizvodnja mesnih prerađevina
- > * -prerada i konzerviranje voća i povrća
- > * -proizvodnja biljnih i životinjskih ulja i masti
- > * -proizvodnja mliječnih proizvoda
- > * -prerada piljenje i blanjanje drva
- > * -proizvodnja proizvoda od drva, pluta, slame i pletarskih materijala
- > * -proizvodnja proizvoda od betona za građevinarstvo
- > * -proizvodnja metalnih konstrukcija i njihovih dijelova
- > * -proizvodnja ostalih gotovih proizvoda od metala
- > * -proizvodnja strojeva za poljoprivredu i šumarstvo
- > * -popravak proizvoda od metala, strojeva i opreme
- > * -djelatnost posredovanja u gospodarenju otpadom
- > * -djelatnost oporabe otpada
- > * -djelatnost prijevoza otpada
- > * -djelatnost skupljanja otpada
- > * -djelatnost zbrinjavanja otpada
- > * -gospodarenje otpadom
- > * -projektiranje i građenje građevina te stručni nadzor građenja
- > * -energetsko certificiranje, energetski pregled zgrade i redoviti pregled sustava grijanja i sustava hlađenja ili klimatizacije u zgradi
- > * -elektroinstalacijski radovi
- > * -uvođenje instalacija vodovoda, kanalizacije i plina i instalacija za grijanje i klimatizaciju
- > * -ostali građevinski instalacijski radovi

- > * -fasadni i štukatorski radovi
- > * -postavljanje podnih i zidnih obloga
- > * -soboslikarski i staklarski radovi
- > * -završni građevinski radovi
- > * -posredovanje u trgovini poljoprivrednim sirovinama, živom stokom, tekstilnim sirovinama
- > * -posredovanje u trgovini strojevima, industrijskom opremom, brodovima i zrakoplovima
- > * -posredovanje u prometu nekretnina
- > * -poslovanje nekretninama
- > * -poslovi upravljanja nekretninom i održavanje nekretnina
- > * -kupnja i prodaja vlastitih nekretnina
- > * -iznajmljivanje i upravljanje vlastitim nekretninama i nekretninama u zakup
- > * -poslovanje nekretninama uz naplatu ili na osnovi ugovora
- > * -ostala trgovina na malo izvan prodavaonica, štandova i tržnica
- > * -djelatnost javnog cestovnog prijevoza putnika ili tereta u unutarnjem cestovnom prometu
- > * -prijevoz tereta u unutarnjem i međunarodnom cestovnom prometu
- > * -prijevoz za vlastite potrebe
- > * -turističke usluge u ostalim oblicima turističke ponude
- > * -ostale turističke usluge
- > * -turističke usluge koje uključuju športsko-rekreativne ili pustolovne aktivnosti
- > * -pripremanje hrane i pružanje usluga prehrane
- > * -pripremanje i usluživanje pića i napitaka
- > * -pružanje usluga smještaja
- > * -pripremanje hrane za potrošnju na drugom mjestu sa ili bez usluživanja (u prijevoznom sredstvu, na priredbama i sl.) i opskrba tom hranom (catering)
- > * -računalno programiranje
- > * -web dizajn
- > * -trgovina robom putem web šopova
- > * -upravljačke djelatnosti
- > * -savjetovanje u vezi s poslovanjem i ostalim upravljanjem
- > * -istraživanje tržišta i ispitivanje javnoga mnijenja
- > * -iznajmljivanje i davanje u zakup poljoprivrednih strojeva i opreme
- > * -iznajmljivanje i davanje u zakup strojeva i opreme za građevinarstvo i inženjerstvo
- > * -iznajmljivanje i davanje u zakup ostalih strojeva, opreme i materijalnih dobara
- > * -upravljanje zgradama
- > * -osnovno čišćenje zgrada
- > * -ostale djelatnosti čišćenja zgrada i objekata
- > * -organizacija sastanaka i poslovnih sajmova
- > * -obavljanje poslova stručne kontrole u ekološkoj proizvodnji
- > * -ekološka proizvodnja, prerada, uvoz i izvoz ekoloških proizvoda

Evidencijske djelatnosti:

- * -usluge informacijskog društva;

Adresa elektroničke pošte:

europlantazedd@gmail.com

Pravne napomene i uvjeti korištenja izvještaja o subjektu

Ovaj izvještaj o subjektu (dalje: Izvještaj) pripremljen je od strane poduzeća EL KONCEPT d.o.o. (dalje: EL KONCEPT). EL KONCEPT ne jamči za točnost, pouzdanost i potpunost informacija navedenih u Izvještaju. EL KONCEPT, direktor EL KONCEPTA, kao ni njegovi zaposlenici ne prihvaćaju i neće snositi bilo kakvu odgovornost za eventualni gubitak ili štetu koju korisnik Izvještaja može pretrpjeti upotrebom informacija navedenih u Izvještaju. Korisnik Izvještaja u potpunosti prihvaća da je odgovoran za sve posljedice koje proizlaze iz njegovih aktivnosti i odluka, bez obzira proizlaze li one iz upotrebe Izvještaja ili su vezane na podatke i informacije navedene u Izvještaju. Informacije navedene u Izvještaju su povjerljive, te ih korisnik Izvještaja ne smije bez izričitog pisanog odobrenja EL KONCEPTA distribuirati, reproducirati, iznositi, objavljivati ili na bilo koji način učiniti dostupnim trećima. Korisnik Izvještaja se obvezuje snositi svu štetu nastalu EL KONCEPTU u slučaju korištenja informacija iz Izvještaja suprotno ovdje navedenim uvjetima korištenja. EL KONCEPT nema obvezu daljnjeg ažuriranja Izvještaja.

* Objašnjenje

- ▲ *pokazatelj subjekta bolji od prosjeka djelatnosti*
- *pokazatelj subjekta jednak prosjeku djelatnosti*

♥ pokazatelj subjekta slabiji od prosjeka djelatnosti

Detaljnije (dodatne) informacije možete pronaći na www.fininfo.hr.