

# BONITETNO IZVJEŠĆE

## CENTAR FAKTOR d.o.o.

Izdano dana 12. veljače 2024.

Izdano za: **Ivana Kalkan**

**ODVJETNIČKI URED IVANA KALKAN**

# Profil

Dun & Bradstreet d.o.o.

Izdano dana 12. veljače 2024.

## OPĆI PODACI

**Poduzeće:** CENTAR FAKTOR d.o.o.

**OIB:** 69566160187

**Djelatnost:** 64.99 Ostale financijske uslužne djelatnosti, osim osiguranja i mirovinskih fondova, d. n.

**Godina osnivanja:** 2010

**Vlasništvo:** privatno vlasništvo

**Kapital:** 100% domaći kapital

**Veličina:** 1 - mikro

## ŽIRORAČUNI

HR5723900011101311722

HR5524080021100054222

HR1324120091139005992

HR0723800061147008063

HR6124880011100132600

HR9724920081100030960

HR9223860021119001478

HR3924020061100581308

HR9723860021552003956

## KONTAKT PODACI

**Adresa:** Radnička cesta 39, Zagreb

**Telefon:** (01) 7788560

**Telefaks:** (01) 7788563

**Web:** www.centarfaktor.eu

**Email:** info@centarfaktor.eu

## ODGOVORNE OSOBE

**Miroslav Pavelić**

(direktor)

**Ivana Kalkan**

(privremena stečajna upraviteljica)

# Kvaliteta poslovanja

Dun & Bradstreet d.o.o.

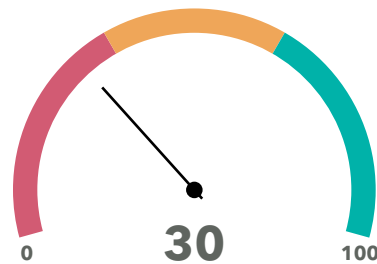
Izdano dana 12. veljače 2024.

## Bonitetna ocjena - 2016. godina

# E2

NAZIV	VRIJEDNOST	SKALA	TUMAČENJE
Udio duga u financiranju	<b>98,41</b>		Slabo
Platežna sposobnost	<b>1,01</b>		Ispodprosječno
Pokrivenost rashoda EBITDA-om	<b>-0,01</b>		Slabo
Kreditna izloženost iz operativnog poslovanja	<b>25,34</b>		Slabo
Stopa povrata na imovinu	<b>-0,81</b>		Slabo
Produktivnost ukupne imovine	<b>0,08</b>		Slabo

## Stabilnost



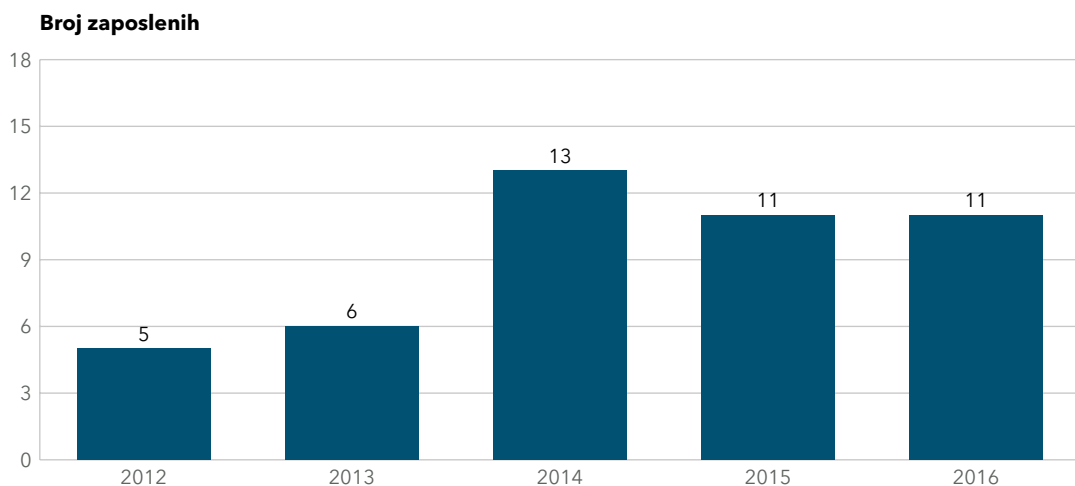
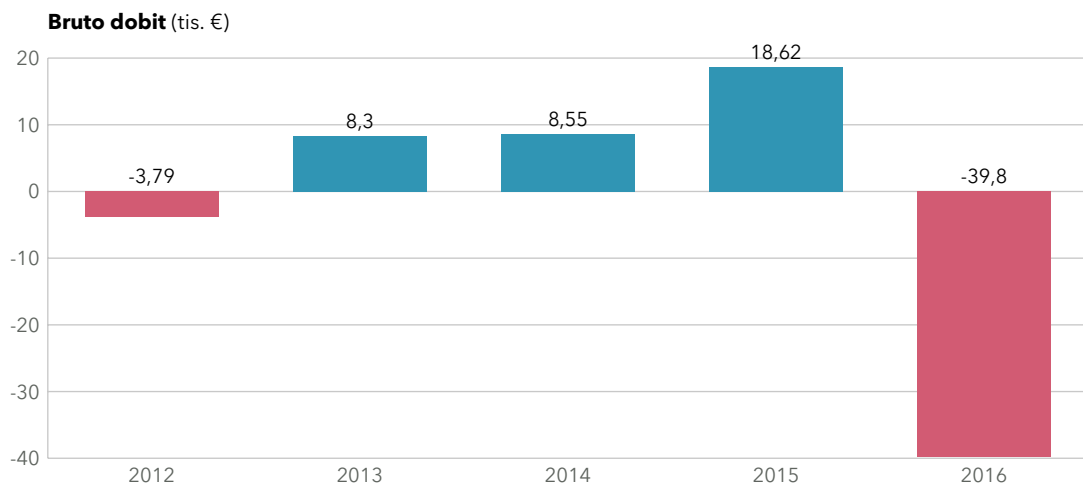
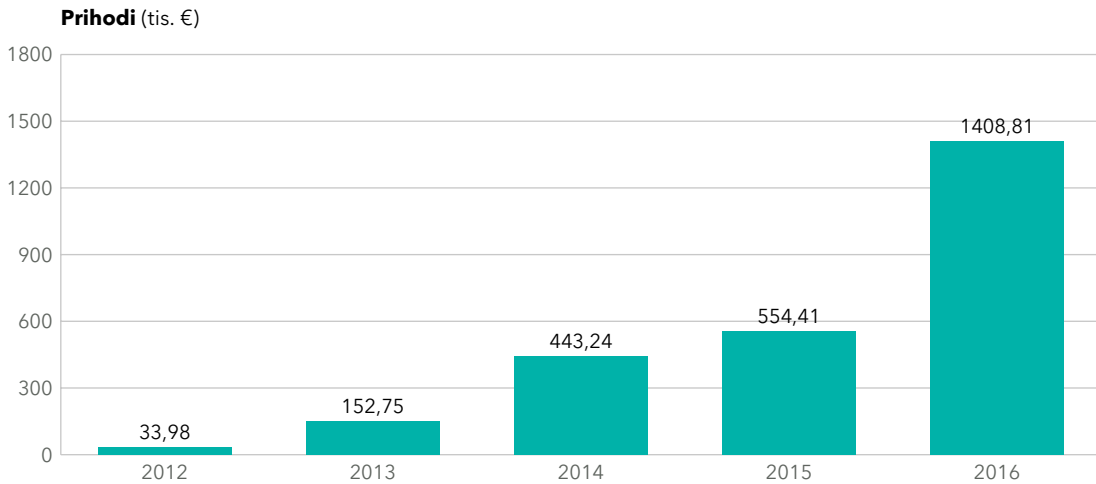
Blokada	<b>Da</b>
Predstečaj	<b>NE</b>
Stečaj	<b>Ne</b>
Likvidacija	<b>Ne</b>
Porezni dug	<b>Ne</b>
Neisplata plaća	<b>Ne</b>

# Kvaliteta poslovanja

Dun & Bradstreet d.o.o.

Izdano dana 12. veljače 2024.

## Ključni pokazatelji



# Kvaliteta poslovanja

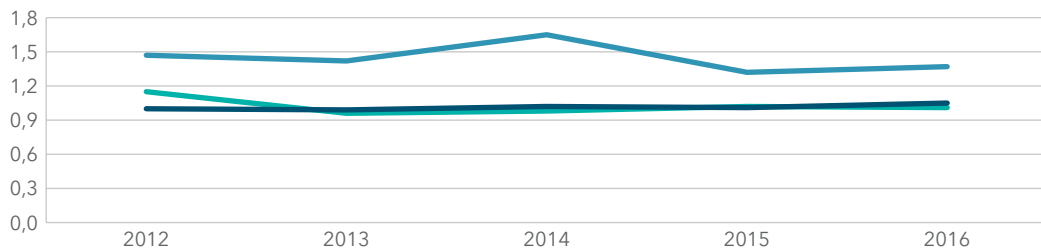
Dun & Bradstreet d.o.o.

Izdano dana 12. veljače 2024.

## Usporedba sa sektorom i RH

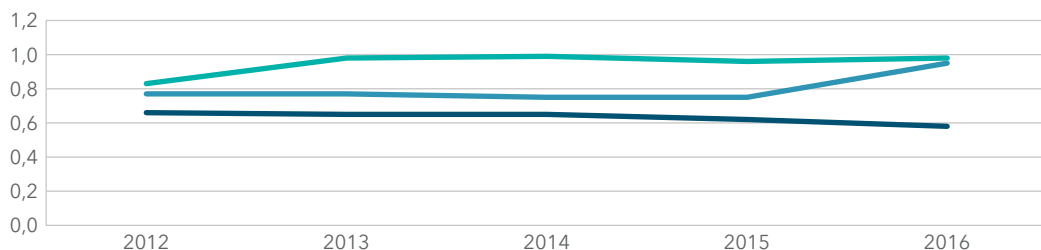
### Tekuća likvidnost

**CENTAR FAKTOR**  
Sektor  
Gospodarstvo



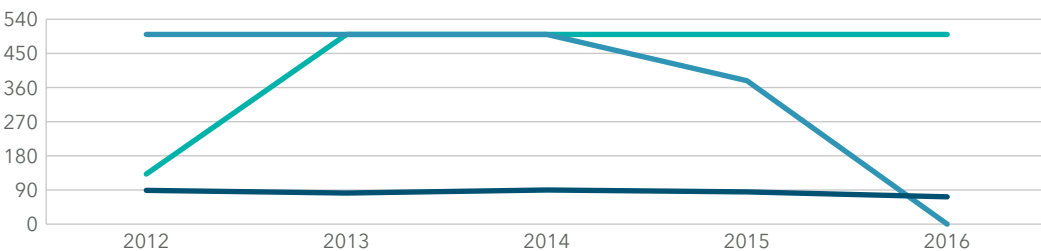
### Stupanj zaduženosti

**CENTAR FAKTOR**  
Sektor  
Gospodarstvo



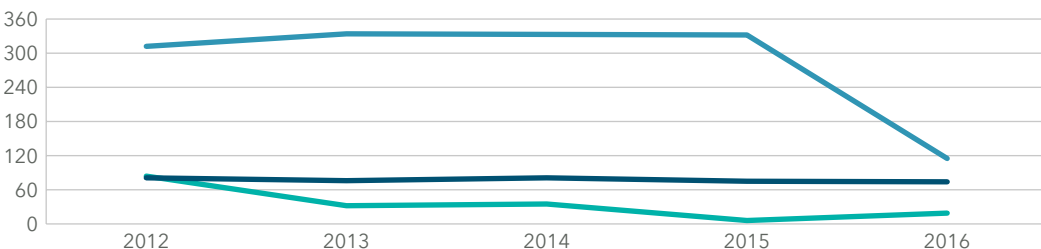
### Naplata potraživanja

**CENTAR FAKTOR**  
Sektor  
Gospodarstvo



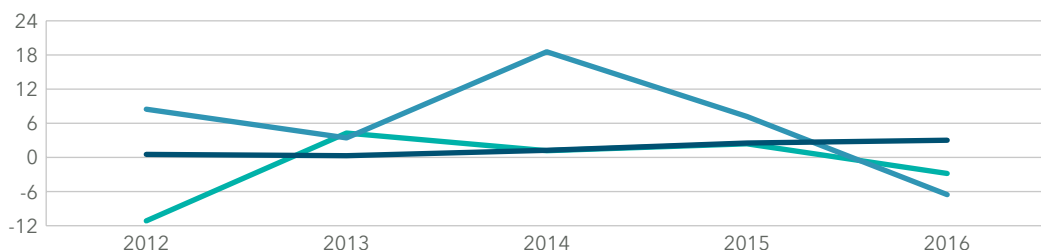
### Plaćanje obveza

**CENTAR FAKTOR**  
Sektor  
Gospodarstvo



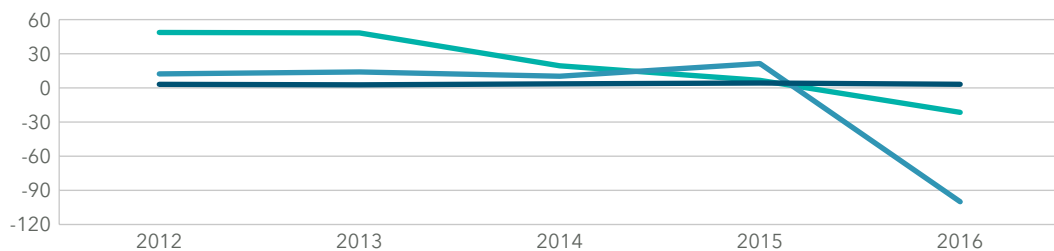
### Neto profitna marža

**CENTAR FAKTOR**  
Sektor  
Gospodarstvo



### Operativna marža

**CENTAR FAKTOR**  
Sektor  
Gospodarstvo



# Bilanca RDG

Dun & Bradstreet d.o.o.

Izdano dana 12. veljače 2024.

## Bilanca

	2014	2015	2016
<b>A) POTRAŽIVANJA ZA UPISANI A NEUPLAĆENI KAPITAL (u €)</b>	<b>0</b>	<b>0</b>	<b>0</b>
<b>B) DUGOTRAJNA IMOVINA (u €)</b>	<b>60.014</b>	<b>79.004</b>	<b>113.650</b>
I. NEMATERIJALNA IMOVINA (u €)	2.033	1.532	22.037
1. Izdaci za razvoj (u €)	0	0	0
2. Koncesije, patenti, licencije, robne i uslužne marke, softver i ostala pr (u €)	2.033	1.532	802
3. Goodwill (u €)	0	0	0
4. Predujmovi za nabavu nematerijalne imovine (u €)	0	0	0
5. Nematerijalna imovina u pripremi (u €)	0	0	21.236
6. Ostala nematerijalna imovina (u €)	0	0	0
II. MATERIJALNA IMOVINA (u €)	56.495	77.471	87.771
1. Zemljište (u €)	0	0	0
2. Građevinski objekti (u €)	0	0	0
3. Postrojenja i oprema (u €)	560	332	598
4. Alati, pogonski inventar i transportna imovina (u €)	40.082	75.609	85.643
5. Biološka imovina (u €)	0	0	0
6. Predujmovi za materijalnu imovinu (u €)	15.852	0	0
7. Materijalna imovina u pripremi (u €)	0	0	0
8. Ostala materijalna imovina (u €)	0	1.530	1.530
9. Ulaganje u nekretnine (u €)	0	0	0
III. DUGOTRAJNA FINACIJSKA IMOVINA (u €)	1.486	0	0
1. Ulaganja u udjele (dionice) poduzetnika unutar grupe (u €)	-	-	0
2. Ulaganja u ostale vrijednosne papire poduzetnika unutar grupe (u €)	-	-	0
3. Dani zajmovi, depoziti i slično poduzetnicima unutar grupe (u €)	0	0	0
4. Ulaganja u udjele (dionice) društava povezanih sudjelujućim interesom (u €)	-	-	0
5. Ulaganja u ostale vrijednosne papire društava povezanih sudjelujućim int (u €)	-	-	0
6. Dani zajmovi, depoziti i slično društvima povezanim sudjelujućim interes (u €)	0	0	0
7. Ulaganja u vrijednosne papire (u €)	0	0	0
8. Dani zajmovi, depoziti i slično (u €)	1.486	0	0

# Bilanca RDG

Dun & Bradstreet d.o.o.

Izdano dana 12. veljače 2024.

9. Ostala ulaganja koja se obračunavaju metodom udjela (u €)	0	0	0
10. Ostala dugotrajna financijska imovina (u €)	0	0	0
IV. POTRAŽIVANJA (u €)	0	0	3.842
1. Potraživanja od poduzetnika unutar grupe (u €)	-	-	0
2. Potraživanja od društava povezanih sudjelujućim interesom (u €)	-	-	0
3. Potraživanja od kupaca (u €)	0	0	0
4. Ostala potraživanja (u €)	0	0	3.842
V. ODGOĐENA POREZNA IMOVINA (u €)	0	0	0
<b>C) KRATKOTRAJNA IMOVINA (u €)</b>	<b>3.794.822</b>	<b>4.383.278</b>	<b>17.466.184</b>
I. ZALIHE (u €)	10.027	12.009	0
1. Sirovine i materijal (u €)	10.027	12.009	0
2. Proizvodnja u tijeku (u €)	0	0	0
3. Gotovi proizvodi (u €)	0	0	0
4. Trgovačka roba (u €)	0	0	0
5. Predujmovi za zalihe (u €)	0	0	0
6. Dugotrajna imovina namijenjena prodaji (u €)	0	0	0
7. Biološka imovina (u €)	0	0	0
II. POTRAŽIVANJA (u €)	3.553.641	4.021.271	16.831.613
1. Potraživanja od poduzetnika unutar grupe (u €)	0	0	0
2. Potraživanja od društava povezanih sudjelujućim interesom (u €)	0	0	0
3. Potraživanja od kupaca (u €)	18.898	104.652	81.033
4. Potraživanja od zaposlenika i članova poduzetnika (u €)	112	30.616	113
5. Potraživanja od države i drugih institucija (u €)	13.471	645	5.827
6. Ostala potraživanja (u €)	3.521.159	3.885.358	16.744.639
III. KRATKOTRAJNA FINANCIJSKA IMOVINA (u €)	226.251	322.360	522.313
1. Ulaganja u udjele (dionice) poduzetnika unutar grupe (u €)	-	-	0
2. Ulaganja u ostale vrijednosne papire poduzetnika unutar grupe (u €)	-	-	0
3. Dani zajmovi, depoziti i slično poduzetnicima unutar grupe (u €)	0	0	0
4. Ulaganja u udjele (dionice) društava povezanih sudjelujućim interesom (u €)	-	-	0
5. Ulaganja u ostale vrijednosne papire društava povezanih sudjelujućim int (u €)	-	-	0
6. Dani zajmovi, depoziti i slično društvima povezanim sudjelujućim interes (u €)	0	0	0
7. Ulaganja u vrijednosne papire (u €)	0	0	0
8. Dani zajmovi, depoziti i slično (u €)	226.251	322.360	522.313

# Bilanca RDG

Dun & Bradstreet d.o.o.

Izdano dana 12. veljače 2024.

9. Ostala financijska imovina (u €)	0	0	0
IV. NOVAC U BANCIMA I BLAGAJNI (u €)	4.903	27.637	112.258
<b>D) PLAĆENI TROŠKOVI BUDUĆEG RAZDOBLJA I OBRAČUNATI PRIHODI (u €)</b>	<b>43.448</b>	<b>31.097</b>	<b>33.765</b>
<b>E) UKUPNO AKTIVA (u €)</b>	<b>3.898.284</b>	<b>4.493.378</b>	<b>17.613.599</b>
<b>F) IZVANBILANČNI ZAPISI (u €)</b>	<b>0</b>	<b>1.711.247</b>	<b>4.531.802</b>
<b>A) KAPITAL I REZERVE (u €)</b>	<b>21.255</b>	<b>183.959</b>	<b>276.885</b>
I. TEMELJNI (UPISANI) KAPITAL (u €)	13.272	162.718	295.441
II. KAPITALNE REZERVE (u €)	0	0	0
III. REZERVE IZ DOBITI (u €)	0	0	0
1. Zakonske rezerve (u €)	0	0	0
2. Rezerve za vlastite dionice (u €)	0	0	0
3. Vlastite dionice i udjeli (odbitna stavka) (u €)	0	0	0
4. Statutarne rezerve (u €)	0	0	0
5. Ostale rezerve (u €)	0	0	0
IV. REVALORIZACIJSKE REZERVE (u €)	0	0	0
V. REZERVE FER VRIJEDNOSTI (u €)	-	-	0
1. Fer vrijednost financijske imovine kroz ostalu sveobuhvatnu dobit (odnos) (u €)	-	-	0
2. Učinkoviti dio zaštite novčanih tokova (u €)	-	-	0
3. Učinkoviti dio zaštite neto ulaganja u inozemstvu (u €)	-	-	0
4. Ostale rezerve fer vrijednosti (u €)	-	-	-
5. Tečajne razlike iz preračuna inozemnog poslovanja (konsolidacija) (u €)	-	-	-
VI. ZADRŽANA DOBIT ILI PRENESENI GUBITAK (u €)	2.747	7.982	21.241
1. Zadržana dobit (u €)	6.537	11.773	25.032
2. Preneseni gubitak (u €)	3.790	3.790	3.790
VII. DOBIT ILI GUBITAK POSLOVNE GODINE (u €)	5.235	13.259	-39.798
1. Dobit poslovne godine (u €)	5.235	13.259	0
2. Gubitak poslovne godine (u €)	0	0	39.798
VIII. MANJINSKI (NEKONTROLIRAJUĆI) INTERES (u €)	0	0	0
<b>B) REZERVIRANJA (u €)</b>	<b>0</b>	<b>0</b>	<b>0</b>
1. Rezerviranja za mirovine, otpremnine i slične obveze (u €)	0	0	0
2. Rezerviranja za porezne obveze (u €)	0	0	0
3. Rezerviranja za započete sudske sporove (u €)	-	-	0
4. Rezerviranja za troškove obnavljanja prirodnih bogatstava (u €)	-	-	0
5. Rezerviranja za troškove u jamstvenim rokovima (u €)	-	-	0

# Bilanca RDG

Dun & Bradstreet d.o.o.

Izdano dana 12. veljače 2024.

6. Druga rezerviranja (u €)	0	0	0
<b>C) DUGOROČNE OBVEZE (u €)</b>	<b>0</b>	<b>23.654</b>	<b>75.365</b>
1. Obveze prema poduzetnicima unutar grupe (u €)	-	-	0
2. Obveze za zajmove, depozite i slično poduzetnika unutar grupe (u €)	-	-	0
3. Obveze prema društvima povezanim sudjelujućim interesom (u €)	-	-	0
4. Obveze za zajmove, depozite i slično društava povezanih sudjelujućim int (u €)	-	-	0
5. Obveze za zajmove, depozite i slično (u €)	0	0	0
6. Obveze prema bankama i drugim financijskim institucijama (u €)	0	23.654	75.365
7. Obveze za predujmove (u €)	0	0	0
8. Obveze prema dobavljačima (u €)	0	0	0
9. Obveze po vrijednosnim papirima (u €)	0	0	0
10. Ostale dugoročne obveze (u €)	0	0	0
11. Odgođena porezna obveza (u €)	0	0	0
<b>D) KRATKOROČNE OBVEZE (u €)</b>	<b>3.874.056</b>	<b>4.282.988</b>	<b>17.258.876</b>
1. Obveze prema poduzetnicima unutar grupe (u €)	-	-	0
2. Obveze za zajmove, depozite i slično poduzetnika unutar grupe (u €)	-	-	0
3. Obveze prema društvima povezanim sudjelujućim interesom (u €)	-	-	0
4. Obveze za zajmove, depozite i slično društava povezanih sudjelujućim int (u €)	-	-	0
5. Obveze za zajmove, depozite i slično (u €)	154.209	110.369	368.917
6. Obveze prema bankama i drugim financijskim institucijama (u €)	3.414.617	4.126.300	16.256.124
7. Obveze za predujmove (u €)	0	0	0
8. Obveze prema dobavljačima (u €)	20.118	3.670	34.488
9. Obveze po vrijednosnim papirima (u €)	0	0	106.178
10. Obveze prema zaposlenicima (u €)	5.966	8.815	12.236
11. Obveze za poreze, doprinose i sličana davanja (u €)	11.685	28.245	26.477
12. Obveze s osnove udjela u rezultatu (u €)	0	0	0
13. Obveze po osnovi dugotrajne imovine namijenjene prodaji (u €)	0	0	0
14. Ostale kratkoročne obveze (u €)	267.462	5.589	454.457
<b>E) ODGOĐENO PLAĆANJE TROŠKOVA I PRIHOD BUDUĆEGA RAZDOBLJA (u €)</b>	<b>2.973</b>	<b>2.776</b>	<b>2.474</b>
<b>F) UKUPNO - PASIVA (u €)</b>	<b>3.898.284</b>	<b>4.493.378</b>	<b>17.613.599</b>
<b>G) IZVANBILANČNI ZAPISI (u €)</b>	<b>0</b>	<b>1.711.247</b>	<b>4.531.802</b>

## Račun dobiti i gubitka

	2014	2015	2016
I. POSLOVNI PRIHODI (u €)	385.332	379.310	664.169
1. Prihodi od prodaje s poduzetnicima unutar grupe (u €)	-	-	0
2. Prihodi od prodaje (izvan grupe) (u €)	-	-	650.241
3. Prihodi na temelju upotrebe vlastitih proizvoda, robe i usluga (u €)	-	-	0
4. Ostali poslovni prihodi s poduzetnicima unutar grupe (u €)	-	-	0
5. Ostali poslovni prihodi (izvan grupe) (u €)	-	-	13.928
II. POSLOVNI RASHODI (u €)	310.519	354.194	806.846
1. Promjene vrijednosti zaliha proizvodnje u tijeku i gotovih proizvoda (u €)	-	0	0
2. Materijalni troškovi (u €)	150.423	162.316	493.257
a) Troškovi sirovina i materijala (u €)	14.124	13.365	39.643
b) Troškovi prodane robe (u €)	-	0	65.967
c) Ostali vanjski troškovi (u €)	136.298	148.951	387.648
3. Troškovi osoblja (u €)	92.937	116.258	139.569
a) Neto plaće i nadnice (u €)	57.740	75.212	86.157
b) Troškovi poreza i doprinosa iz plaća (u €)	21.778	23.874	32.929
c) Doprinosi na plaće (u €)	13.418	17.172	20.483
4. Amortizacija (u €)	6.814	4.283	19.714
5. Ostali troškovi (u €)	60.346	71.336	151.900
6. Vrijednosna usklađenja (u €)	0	0	0
a) dugotrajne imovine osim financijske imovine (u €)	-	0	0
b) kratkotrajne imovine osim financijske imovine (u €)	-	0	0
7. Rezerviranja (u €)	-	0	0
a) Rezerviranja za mirovine, otpremnine i slične obveze (u €)	-	-	0
b) Rezerviranja za porezne obveze (u €)	-	-	0
c) Rezerviranja za započete sudske sporove (u €)	-	-	0
d) Rezerviranja za troškove obnavljanja prirodnih bogatstava (u €)	-	-	0
e) Rezerviranja za troškove u jamstvenim rokovima (u €)	-	-	0
f) Druga rezerviranja (u €)	-	-	0
8. Ostali poslovni rashodi (u €)	-	0	2.407
III. FINANCIJSKI PRIHODI (u €)	20.433	175.104	744.636
1. Prihodi od ulaganja u udjele (dionice) poduzetnika unutar grupe (u €)	-	-	0

# Bilanca RDG

Dun & Bradstreet d.o.o.

Izdano dana 12. veljače 2024.

2. Prihodi od ulaganja u udjele (dionice) društava povezanih sudjelujućim i (u €)	-	-	0
3. Prihodi od ostalih dugotrajnih financijskih ulaganja i zajmova poduzetni (u €)	-	0	0
4. Ostali prihodi s osnove kamata iz odnosa s poduzetnicima unutar grupe (u €)	-	-	0
5. Tečajne razlike i ostali financijski prihodi iz odnosa s poduzetnicima u (u €)	-	-	0
6. Prihodi od ostalih dugotrajnih financijskih ulaganja i zajmova (u €)	-	-	290
7. Ostali prihodi s osnove kamata (u €)	-	-	736.933
8. Tečajne razlike i ostali financijski prihodi (u €)	-	-	7.413
9. Nerealizirani dobiti (prihodi) od financijske imovine (u €)	-	0	0
10. Ostali financijski prihodi (u €)	-	134	0
IV. FINANCIJSKI RASHODI (u €)	117.873	171.208	641.757
1. Rashodi s osnove kamata i slični rashodi s poduzetnicima unutar grupe (u €)	-	-	0
2. Tečajne razlike i drugi rashodi s poduzetnicima unutar grupe (u €)	-	-	0
3. Rashodi s osnove kamata i slični rashodi (u €)	-	-	228.628
4. Tečajne razlike i drugi rashodi (u €)	-	-	15.217
5. Nerealizirani gubici (rashodi) od financijske imovine (u €)	-	0	0
6. Vrijednosna usklađenja financijske imovine (neto) (u €)	-	-	0
7. Ostali financijski rashodi (u €)	-	-	397.912
V. UDIO U DOBITI OD DRUŠTAVA POVEZANIH SUDJELUJUĆIM INTERESOM (u €)	-	-	0
VI. UDIO U DOBITI OD ZAJEDNIČKIH POTHVATA (u €)	-	-	0
VII. UDIO U GUBITKU OD DRUŠTAVA POVEZANIH SUDJELUJUĆIM INTERESOM (u €)	-	-	0
VIII. UDIO U GUBITKU OD ZAJEDNIČKIH POTHVATA (u €)	-	-	0
IX. UKUPNI PRIHODI (u €)	443.235	554.414	1.408.805
X. UKUPNI RASHODI (u €)	434.681	535.796	1.448.603
XI. DOBIT ILI GUBITAK PRIJE OPOREZIVANJA (u €)	8.554	18.618	-39.798
1. Dobit prije oporezivanja (u €)	8.554	18.618	-
2. Gubitak prije oporezivanja (u €)	0	0	39.798
XII. POREZ NA DOBIT (u €)	3.318	5.359	0
XIII. DOBIT ILI GUBITAK RAZDOBLJA (u €)	5.235	13.259	-39.798
1. Dobit razdoblja (u €)	5.235	13.259	-
2. Gubitak razdoblja (u €)	0	0	39.798
XIV. DOBIT ILI GUBITAK PREKINUTOG POSLOVANJA PRIJE OPOREZIVANJA (u €)	-	-	0
1. Dobit prekinutog poslovanja prije oporezivanja (u €)	-	-	0

# Bilanca RDG

Dun & Bradstreet d.o.o.

Izdano dana 12. veljače 2024.

2. Gubitak prekinutog poslovanja prije oporezivanja (u €)	-	-	0
XV. POREZ NA DOBIT PREKINUTOG POSLOVANJA (u €)	-	-	0
1. Dobit prekinutog poslovanja za razdoblje (u €)	-	-	0
2. Gubitak prekinutog poslovanja za razdoblje (u €)	-	-	0
XVI. DOBIT ILI GUBITAK PRIJE OPOREZIVANJA (u €)	-	-	0
1. Dobit prije oporezivanja (u €)	-	-	0
2. Gubitak prije oporezivanja (u €)	-	-	0
XVII. POREZ NA DOBIT (u €)	-	-	0
XVIII. DOBIT ILI GUBITAK RAZDOBLJA (u €)	-	-	0
1. Dobit razdoblja (u €)	-	-	0
2. Gubitak razdoblja (u €)	-	-	0
XIX. DOBIT ILI GUBITAK RAZDOBLJA (u €)	-	0	0
1. Pripisana imateljima kapitala matice (u €)	-	0	0
2. Pripisana manjinskom (nekontrolirajućem) interesu (u €)	-	0	0
I. Dobit ili gubitak razdoblja (u €)	-	13.259	0
II. Ostala sveobuhvatna dobit/gubitak prije poreza (u €)	0	0	0
III. Stavke koje neće biti reklasificirane u dobit ili gubitak (u €)	-	-	-
1. Promjene revalorizacijskih rezervi dugotrajne materijalne i nematerijalne i (u €)	-	0	0
2. Dobitak ili gubitak s osnove naknadnog vrednovanja vlasničkih vrijednosnih (u €)	-	-	-
3. Promjene fer vrijednosti financijske obveze po fer vrijednosti kroz račun d (u €)	-	-	-
4. Aktuarski dobici/gubici po planovima definiranih primanja (u €)	-	0	0
5. Ostale stavke koje neće biti reklasificirane (u €)	-	-	-
6. Porez na dobit koji se odnosi na stavke koje neće biti reklasificirane (u €)	-	-	-
IV. Stavke koje je moguće reklasificirati u dobit ili gubitak (u €)	-	-	-
1. Tečajne razlike iz preračuna inozemnog poslovanja (u €)	-	0	0
2. Dobitak ili gubitak s osnove naknadnog vrednovanja dužničkih vrijednosnih p (u €)	-	-	-
3. Dobit ili gubitak s osnove učinkovite zaštite novčanih tokova (u €)	-	0	0
4. Dobit ili gubitak s osnove učinkovite zaštite neto ulaganja u inozemstvu (u €)	-	0	0
5. Udio u ostaloj sveobuhvatnoj dobiti/gubitku društava povezanih sudjelujućim (u €)	-	0	0
6. Promjene fer vrijednosti vremenske vrijednosti opcije (u €)	-	-	-
7. Promjene fer vrijednosti terminskih elemenata terminskih ugovora (u €)	-	-	-
8. Ostale stavke koje je moguće reklasificirati u dobit ili gubitak (u €)	-	-	-
9. Porez na dobit koji se odnosi na stavke koje je moguće reklasificirati u	-	-	-

# Bilanca RDG

Dun & Bradstreet d.o.o.

Izdano dana 12. veljače 2024.

do (u €)

V. Neto ostala sveobuhvatna dobit ili gubitak (u €)	0	0	0
VI. Ukupna sveobuhvatna dobit ili gubitak razdoblja (u €)	0	13.259	0
VI. SVEOBUH VATNA DOBIT ILI GUBITAK RAZDOBLJA (u €)	-	0	0
1. Pripisana imateljima kapitala matice (u €)	-	0	0
2. Pripisana manjinskom (nekontrolirajućem) interesu (u €)	-	0	0

## Objašnjenja

### Tekuća likvidnost

Tekuća likvidnost pokazuje u kojoj mjeri kratkotrajna imovina poduzeća pokriva kratkoročne obveze. Cilj je utvrditi raspoložive li poduzeće sa dovoljno likvidnih sredstava kako bi u kratkom roku mogao podmiriti svoje tekuće obveze. Optimalna razina ovog pokazatelja kreće se između 1,5 i 2.

### Stupanj zaduženosti

Stupanj zaduženosti pokazuje koliki je udio vanjskih izvora financiranja u financiranju imovine poduzeća. Veći stupanj zaduženosti sugerira veću zaduženost poduzeća, dok eventualna vrijednost iznad 1 sugerira kako je kapital poduzeća negativan. Gornja granica prihvatljive zaduženosti smatra se 0,7.

### Naplata potraživanja

Naplata potraživanja mjeri koliko je poduzeće uspješno u naplati od kupaca prema podacima na zadnji dan u godini. Veća razina realiziranih prihoda u odnosu na razinu nenaplaćenih potraživanja značit će kraću iskazanu naplatu potraživanja poduzeća. S obzirom da je uobičajena valuta plaćanja unutar 60 dana, sva poduzeća koja imaju vrijednost ovog pokazatelja iznad te razine očito ne uspijevaju uredno naplaćivati svoja potraživanja.

### Plaćanje obveza

Plaćanje obveza mjeri urednost podmirenja obveza prema dobavljačima na temelju podataka iz zadnjeg dana u godini. Manji iznos nepodmireni obveza prema dobavljačima u odnosu na iznos ostvarenih materijalnih troškova poduzeća značit će kraći prosjek plaćanja obveza. Ukoliko poduzeće ima ovaj pokazatelj veći od 60 dana, vrlo vjerojatno ne podmiruje svoje obveze na vrijeme.

### Neto profitna marža

Neto profitna marža predstavlja omjer neto dobiti i ukupnih prihoda, odnosno mjeri koliki je udio od ukupno realiziranih prihoda ostao vlasnicima poduzeća na raspolaganju nakon oporezivanja bruto dobiti. Veća vrijednost ovog pokazatelja sugerira veću razliku između ostvarenih prihoda i rashoda u korist prihoda. Negativna neto profitna marža sugerira kako je poduzeće ostvarilo neto gubitak, tj. ostvareni rashodi bili su veći od prihoda.

### Operativna marža

Operativna marža predstavlja omjer poslovne dobiti i poslovnih rashoda. Za razliku od neto profitne marže, ona u obzir uzima samo prihode i rashode ostvarene iz direktne poslovne aktivnosti, dok isključuje investicijsku i financijsku aktivnost poduzeća. Negativna operativna marža sugerira kako je dobit iz poslovnih aktivnosti poduzeća bila negativna.

# Udio u djelatnosti

Dun & Bradstreet d.o.o.

Izdano dana 12. veljače 2024.

## Sažetak udjela u djelatnosti (2016)

### Djelatnost subjekta (prema posljednjem financijskom izvještaju): 64.99 - Ostale financijske uslužne djelatnosti, osim osiguranja i mirovinskih fondova, d. n.

CENTAR FAKTOR d.o.o. u svojoj glavnoj djelatnosti ima udio od 0,43% i nalazi se na 12. mjestu obzirom na ukupne prihode. Sveukupno u djelatnosti 64.99 postoji 108 subjekata. (Broje se samo subjekti koji predaju godišnja financijska izvješća)

Prvih 10 subjekata u djelatnosti drži udio od 96,4%. Tvrtka CENTAR FAKTOR d.o.o. prema veličini je rangirana kao mikro poduzeće.

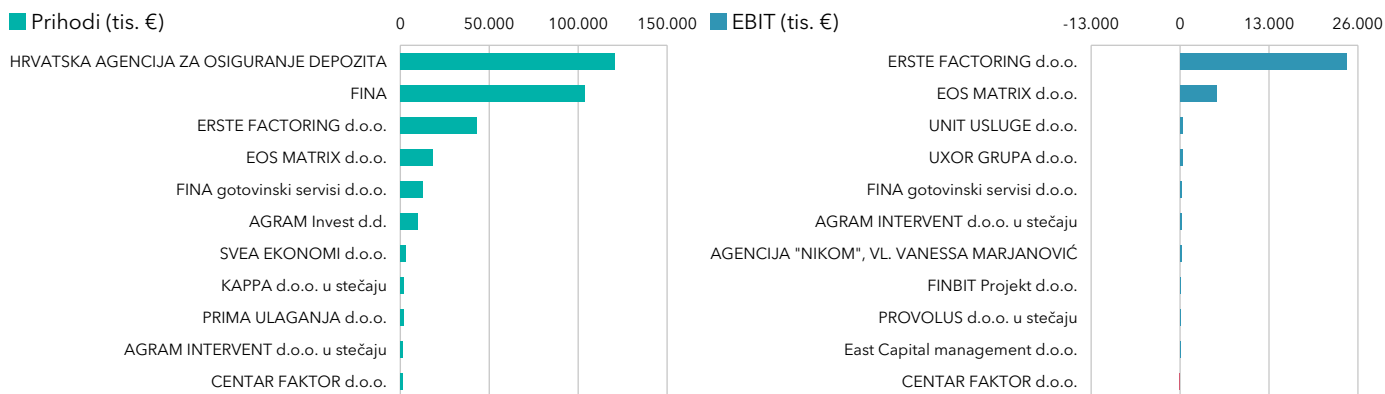
Unutar djelatnosti obzirom na veličinu postoji: 93 mmikro, 9 malih, 2 srednje velika i 3 velika poduzeća.

## Udio u djelatnosti prema ukupnom prihodu (2016)

Rang	Naziv poduzeća	Udio u top 10	Udio u djelatnosti
1.	HRVATSKA AGENCIJA ZA OSIGURANJE DEPOZITA	38,1%	36,73%
2.	FINA	32,74%	31,56%
3.	ERSTE FACTORING d.o.o.	13,59%	13,1%
4.	EOS MATRIX d.o.o.	5,78%	5,57%
5.	FINA gotovinski servisi d.o.o.	3,94%	3,79%
6.	AGRAM Invest d.d.	3,11%	3%
7.	SVEA EKONOMI d.o.o.	0,89%	0,86%
8.	KAPPA d.o.o. u stečaju	0,68%	0,66%
9.	PRIMA ULAGANJA d.o.o.	0,64%	0,62%
10.	AGRAM INTERVENT d.o.o. u stečaju	0,53%	0,51%
12.	CENTAR FAKTOR d.o.o.	0,44%	0,43%
Ostali u djelatnosti:			3,6%

## Udio u djelatnosti prema EBIT (2016)

Rang	Naziv poduzeća	Udio u top 10	Udio u djelatnosti
1.	ERSTE FACTORING d.o.o.	77,62%	76,43%
2.	EOS MATRIX d.o.o.	17,22%	16,96%
3.	UNIT USLUGE d.o.o.	1,27%	1,25%
4.	UXOR GRUPA d.o.o.	1,13%	1,11%
5.	FINA gotovinski servisi d.o.o.	0,77%	0,76%
6.	AGRAM INTERVENT d.o.o. u stečaju	0,52%	0,51%
7.	AGENCIJA "NIKOM", VL. VANESSA MARJANOVIĆ	0,49%	0,49%
8.	FINBIT Projekt d.o.o.	0,46%	0,45%
9.	PROVOLUS d.o.o. u stečaju	0,28%	0,27%
10.	East Capital management d.o.o.	0,23%	0,23%
101.	CENTAR FAKTOR d.o.o.	-	-
Ostali u djelatnosti:			1,54%



## Pravni odnosi

### Status subjekta:

Bez postupka

### Osnivački akt:

Izjava o osnivanju društva s ograničenom odgovornošću od 19.08.2010. godine Izjava o osnivanju društva s ograničenom odgovornošću od 19.08.2010. godine izmijenjena Odlukom o promjeni tvrtke, sjedišta, promjeni predmeta poslovanja društva i izmjeni Izjave o osnivanju od 20.04.2012. godine i to uvodne odredbe, članak 2. (tvrtka i sjedište društva), 3. (predmet poslovanja). Sada: Izjava o osnivanju društva s ograničenom odgovornošću FAKTOR KAPITAL d.o.o. (potpuni tekst) od 20.04.2012. godine. Temeljem Odluke o povećanju temeljnog kapitala od 29.10.2012.god., Izjava o preuzimanju poslovnog udjela od 29.10.2012.god., te Odluke od 29.10.2012.god. o izmjeni u cijelosti Izjave o osnivanju društva s ograničenom odgovornošću (potpuni tekst) od 20.04.2012. god. donesena je 29.10.2012. god. Izjava o osnivanju društva s ograničenom odgovornošću (potpuni tekst) u obliku javnobilježeničkog akta, te se prilaže uz prijavu za zbirku isprava. Odlukom člana društva od 30.12.2015. godine, izmijenjene su odredbe Izjave o osnivanju od 29.10.2012. godine u čl. 3. (podaci člana društva), čl. 5. (izmjena djelatnosti), čl. 6. (temeljni kapital) i čl. 7. (poslovni udjeli), te je Izjava od 29.10.2012. godine u cijelosti zamijenjena novim tekstom Izjave od 30.12.2015. godine koja se dostavlja sudu i ulaže u zbirku isprava. Odlukom članova društva od 27.10.2016. godine, izmijenjene su odredbe Izjave od 30.12.2015. godine te je ista zamijenjena novim tekstom Izjave od 27.10.2016. godine. Odlukom članova društva od 07.07.2017. godine izmijenjene su odredbe Izjave od 27.10.2016. godine te je ista zamijenjena novim tekstom Izjave od 07.07.2017. godine. Odlukom člana društva od 03.01.2018.godine izvršena je izmjena odredbi Izjave o osnivanju od 07.07.2017.godine u cijelosti i donesen potpuni tekst Izjave o osnivanju dana 03.01.2018.godine, koji je dostavljen sudu i uložen u zbirku isprava. Odlukom člana društva od 01.03.2018. godine izvršena je izmjena odredbi Izjave o osnivanju od 03.01.2018. godine u cijelosti i donesen potpuni tekst Društvenog ugovora o osnivanju dana 01.03.2018. godine koji je dostavljen sudu i uložen u zbirku isprava. Odlukom članova društva od 25.04.2018. godine izvršena je izmjena odredbi Društvenog ugovora o osnivanju od dana 01.03.2018. godine i donesen potpuno novi tekst Društvenog ugovora društva dana 25.04.2018. godne koji je dostavljen sudu i uložen u zbirku isprava. Odlukom članova društva od 04.04.2019. godine izvršena je izmjena odredbi Društvenog ugovora od 25.04.2018. godine u cijelosti, te se u potpunom tekstu dostavlja u zbirku isprava. Odlukom člana društva od 29.08.2019. godine izvršena je izmjena odredbi Društvenog ugovora od 04.04.2019. godine u cijelosti i donesen potpuni tekst Društvenog ugovora dana 29.08.2019. godine koji je dostavljen sudu i uložen u zbirku isprava.

### Temeljni kapital:

422.050,00 (euro)

### Odluke suda: otvaranje predstečajnog postupka

Trgovački sud u Zagrebu - Stalna služba u Karlovcu rješenjem broj St-2824/2022 od 18.10.2022. otvorio je predstečajni postupak nad subjektom CENTAR FAKTOR društvo s ograničenom odgovornošću za faktoring, Zagreb, Radnička cesta 39, MBS: 130043668, OIB: 69566160187. Za povjerenika predstečajne nagodbe imenovao je Karla Goričaneca, Zagreb, Marina Držića 4, PP 442, OIB: 54298525695.

### Ostale odluke:

Trgovački sud u Zagrebu Stalna služba u Karlovcu rješenjem St-2824/2022 od 31.01.2023.g. riješio je: Odbacuje se prijedlog dužnika CENTAR FAKTOR d.o.o., Zagreb, Radnička cesta 39, OIB: 69566160187, za otvaranje predstečajnog postupka.

### Promjene temeljnog kapitala:

# Ostali pravni podaci i bilješke

Dun & Bradstreet d.o.o.

Izdano dana 12. veljače 2024.

Odlukom člana društva od 29.10.2012.god. povećan je uplatom u novcu temeljni kapital društva sa 20.000,00 kuna za 80.000,00 kuna na 100.000,00 kuna. Promijenjen je ukupni iznos udjela članskog udjela jedinog člana društva sa 20.000,00 kuna na 100.000,00 kuna uplatom u novcu. Odlukom člana društva od 30.12.2015. godine povećan je temeljni kapital društva sa iznosa od 100.000,00 kuna za iznos od 1.126.000,00 kuna na iznos od 1.226.000,00 kuna ulaganjem prava i uplatom u novcu. Odlukom člana društva od 27.10.2016. godine povećan je temeljni kapital društva sa iznosa od 1.226.000,00 kuna za iznos od 1.000.000,00 kuna na iznos od 2.226.000,00 kuna uplatom u novcu. Odlukom članova društva od 25.04.2018. godine temeljni kapital je povećan uplatom u novcu, sa iznosa od 2.226.000,00 kuna za iznos od 954.000,00 kuna na iznos od 3.180.000,00 kuna.

## Zabilježbe:

Hrvatska agencija za nadzor financijskih usluga rješenjem KLASA: UP/I 993-07/23-01/03, URBROJ: 326-01-50-52-521-23-2 dana 20. srpnja 2023. donosi rješenje: 1. Ukida se odobrenje za obavljanje poslova faktoringa društvu CENTAR FAKTOR d.o.o., Zagreb, Radnička cesta 39, OIB: 69566160187, izdano Rješenjem Hrvatske agencije za nadzor financijskih usluga ( KLASA: UP/I 973-03/17-01/01, URBROJ: 326-01-550-552-17-13 ) dana 14. srpnja 2017. godine. &lt;/br&gt;

## Registrirane djelatnosti

kupnja i prodaja robe

pružanje usluga u trgovini

obavljanje trgovačkog posredovanja na domaćem i inozemnom tržištu

zastupanje inozemnih tvrtki

poslovi faktoringa

prikupljanje, izrada, analiza i davanje informacija o kreditnoj sposobnosti pravnih osoba i fizičkih osoba koje obavljaju samostalne djelatnosti

izvozno financiranje na osnovi otkupa s diskontom i bez regresa dugoročnih nedospjelih tražbina osiguranih financijskim instrumentima (forfeiting)

otkup dospjelih tražbina

izdavanje kreditnog pokrića prilikom obavljanja inozemnog faktoringa

upravljanje potraživanja klijenata nastalih s osnove prodane robe i pruženih usluga i savjetovanja u vezi s time

## Pravna obavijest

Ovo izvješće dobivate u skladu s vašim ugovorom o pretplati i uvjetima i odredbama na DUN & BRADSTREET D.O.O., Zagreb, Hrvatska. Osim ako je izričito drugačije dogovoreno, informacije u ovom izvješću tvrtke namijenjene su isključivo za vlastitu upotrebu. Sve poslovne informacije u ovom izvješću, koje sadrže pojedinosti o kreditnoj sposobnosti i solventnosti (također se nazivaju procjena rizika, indeks kreditnog rejtinga ili kreditna preporuka), ne smiju se tumačiti kao izjava o činjenicama ili individualnoj stručnosti, a također ne kao „ocjena” u smislu Uredbe (EZ) br. 1060/2009 od 16. rujna 2009. o agencijama za kreditni rejting. Umjesto toga, ove se informacije odnose isključivo na vrijednosne prosudbe, koje se temelje na matematičkim i statističkim analizama i automatski kreiranim procjenama vjerojatnosti (”bodovanje”). Nastojimo pružiti informacije koje su točne i potpune. Međutim, zbog stalno mijenjanja baza podataka i oslanjanja na vanjske izvore ne možemo prihvatiti odgovornost za informacije u ovom izvješću tvrtke koje su ažurne, točne ili potpune, osim u slučajevima grubog nemara ili namjere. Za sve posljedice odluka donesenih na temelju ovog izvješća odgovornost je isključivo korisnika. Autorska prava © 2021 Dun & Bradstreet Inc., Jacksonville (Florida), SAD. Sva prava pridržana.

Za sve pojedinosti pogledati

<http://www.poslovna.hr/>