

# BONITETNO IZVJEŠĆE

## AGER ALPHA d.o.o.

Izdano dana 22. siječnja 2025.

Izdano za: **Snježana Kolarić**

**Hrvatske vode**

# Profil

Dun & Bradstreet d.o.o.

Izdano dana 22. siječnja 2025.

## OPĆI PODACI

**Poduzeće:** AGER ALPHA d.o.o.

**OIB:** 24399114046

**Djelatnost:** 35.11 Proizvodnja električne energije iz neobnovljivih izvora

**Godina osnivanja:** 2014

**Vlasništvo:** privatno vlasništvo

**Kapital:** 100% domaći kapital

**Veličina:** 1 - mikro

## ŽIRORAČUNI

**HR5924120091139006231**

**HR2423400091110755624**

## KONTAKT PODACI

**Adresa:** Industrijska ulica 19, Našice

**Email:** ivanmatasic@protonmail.com

## ODGOVORNE OSOBE

**Gabrijel Dužnović**  
(direktor)

**Maja Gelo**  
(privremena stečajna upraviteljica)

# Kvaliteta poslovanja

Dun & Bradstreet d.o.o.

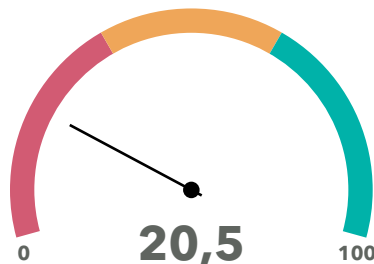
Izdano dana 22. siječnja 2025.

## Bonitetna ocjena

# C2

NAZIV	VRIJEDNOST	SKALA	TUMAČENJE
Udio duga u financiranju	<b>89,1</b>		Ispodprosječno
Platežna sposobnost	<b>0,18</b>		Slabo
Pokrivenost rashoda EBITDA-om	<b>1,33</b>		Odlično
Kreditna izloženost iz operativnog poslovanja	<b>0,07</b>		Iznadprosječno
Stopa povrata na imovinu	<b>15,57</b>		Iznadprosječno
Produktivnost ukupne imovine	<b>0,42</b>		Ispodprosječno

## Poslovanje



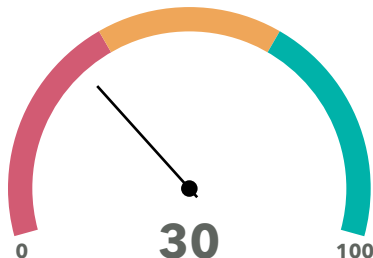
NAZIV	VRIJEDNOST	SKALA	TUMAČENJE
Bonitetna ocjena	<b>C</b>		Prosječno
Prihod po zaposleniku	<b>407.316 €</b>		Iznadprosječno
Neto profitna marža	<b>37,34 %</b>		Odlično
Tekuća likvidnost	<b>0,18</b>		Slabo
Novčani omjer	<b>0 %</b>		Slabo
Stupanj zaduženosti	<b>0,89</b>		Ispodprosječno
Dani vezivanja potraživanja	<b>471 dana</b>		Slabo
Dani vezivanja obveza	<b>403 dana</b>		Slabo

# Kvaliteta poslovanja

Dun & Bradstreet d.o.o.

Izdano dana 22. siječnja 2025.

## Stabilnost



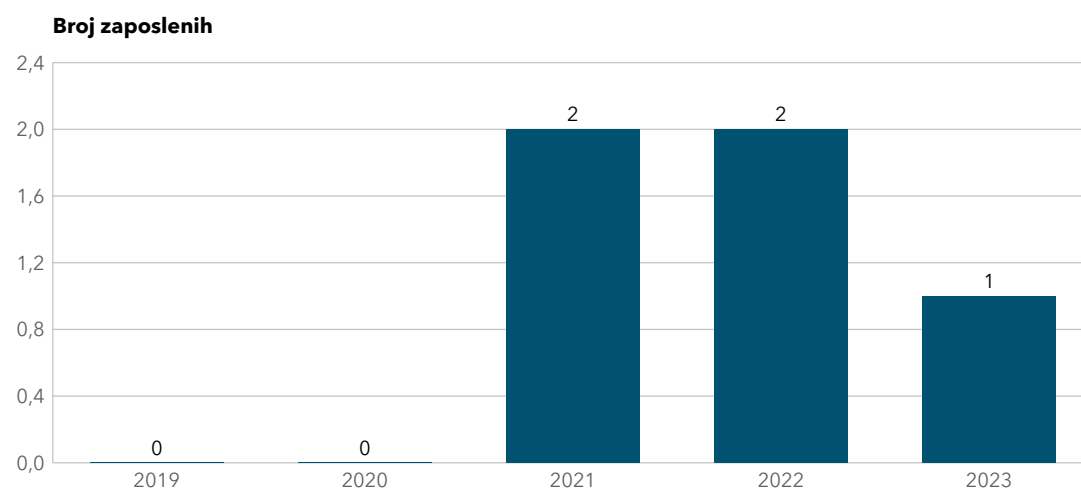
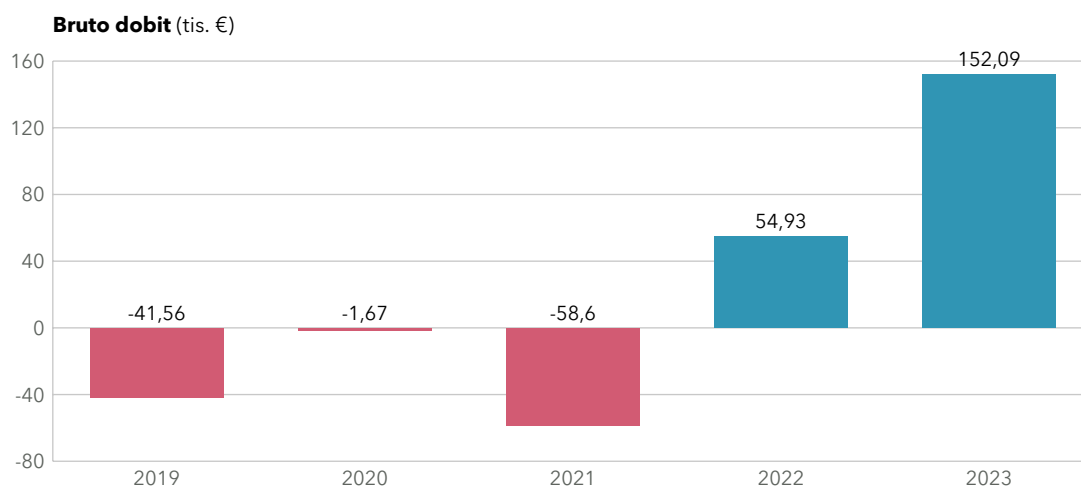
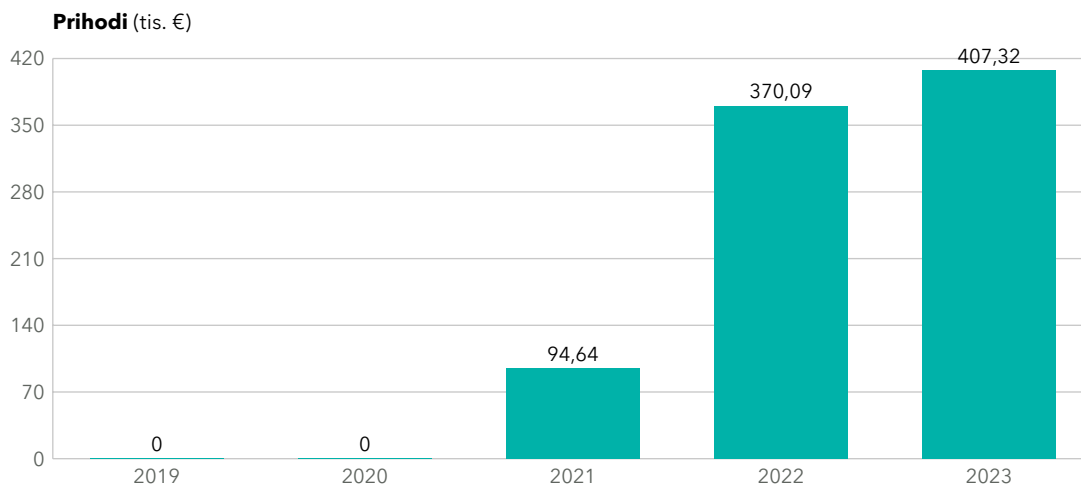
Blokada	<b>Da</b>
Predstečaj	<b>NE</b>
Stečaj	<b>Ne</b>
Likvidacija	<b>Ne</b>
Porezni dug	<b>Ne</b>
Neisplata plaća	<b>Ne</b>

# Kvaliteta poslovanja

Dun & Bradstreet d.o.o.

Izdano dana 22. siječnja 2025.

## Ključni pokazatelji

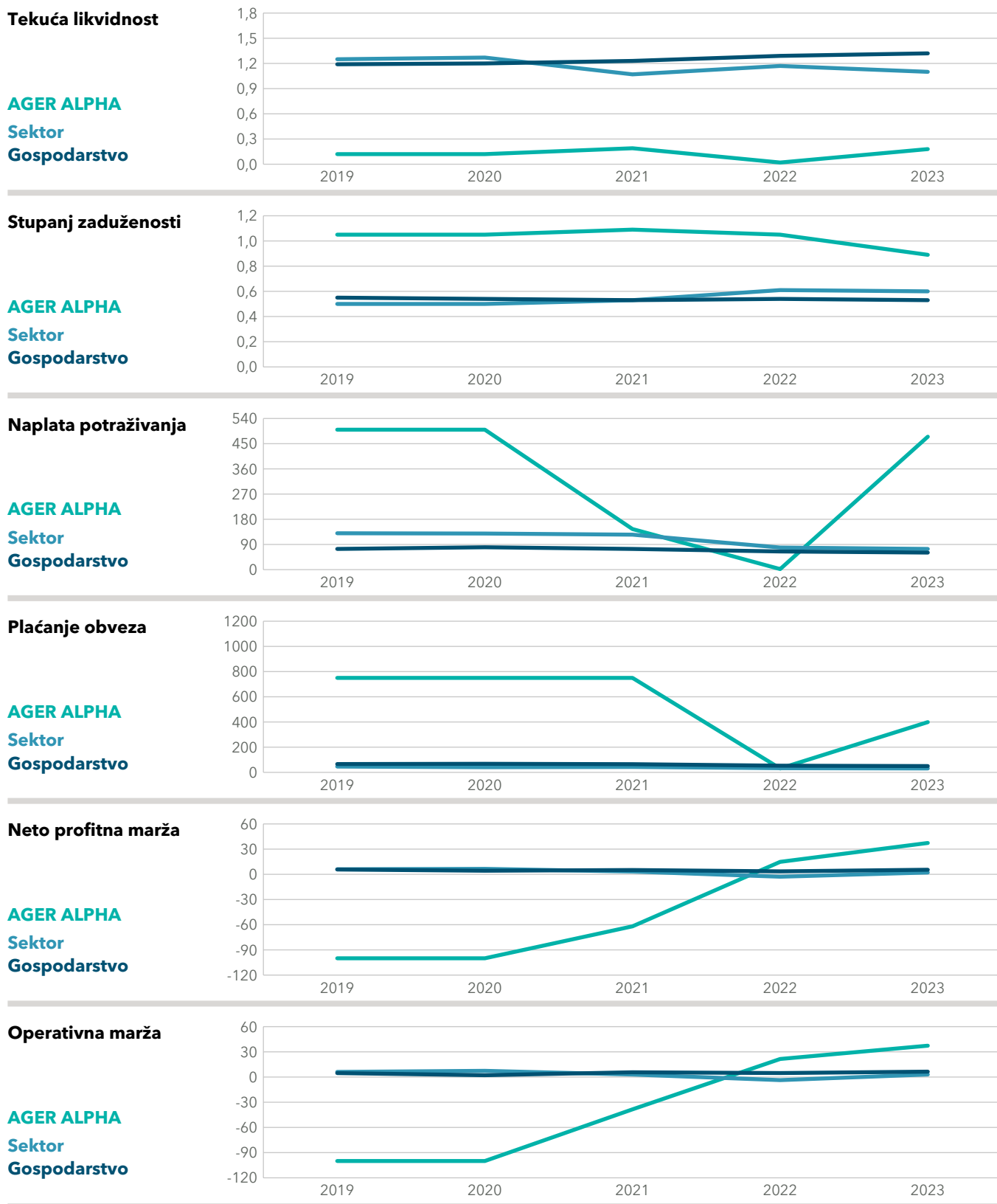


# Kvaliteta poslovanja

Dun & Bradstreet d.o.o.

Izdano dana 22. siječnja 2025.

## Usporedba sa sektorom i RH



# Bilanca RDG

Dun & Bradstreet d.o.o.

Izdano dana 22. siječnja 2025.

## Bilanca

	2021	2022	2023
<b>A) POTRAŽIVANJA ZA UPISANI A NEUPLAĆENI KAPITAL (u €)</b>	<b>0</b>	<b>0</b>	<b>0</b>
<b>B) DUGOTRAJNA IMOVINA (u €)</b>	<b>1.155.745</b>	<b>1.049.807</b>	<b>862.054</b>
I. NEMATERIJALNA IMOVINA (u €)	14.244	16.187	16.840
1. Izdaci za razvoj (u €)	0	0	0
2. Koncesije, patenti, licencije, robne i uslužne marke, softver i ostala pr (u €)	1.640	3.584	3.584
3. Goodwill (u €)	0	0	0
4. Predujmovi za nabavu nematerijalne imovine (u €)	0	0	0
5. Nematerijalna imovina u pripremi (u €)	0	0	0
6. Ostala nematerijalna imovina (u €)	12.603	12.603	13.257
II. MATERIJALNA IMOVINA (u €)	1.141.501	1.033.621	845.213
1. Zemljište (u €)	25.712	25.712	25.712
2. Građevinski objekti (u €)	0	0	0
3. Postrojenja i oprema (u €)	1.087.278	977.231	809.276
4. Alati, pogonski inventar i transportna imovina (u €)	28.511	30.678	10.226
5. Biološka imovina (u €)	0	0	0
6. Predujmovi za materijalnu imovinu (u €)	0	0	0
7. Materijalna imovina u pripremi (u €)	0	0	0
8. Ostala materijalna imovina (u €)	0	0	0
9. Ulaganje u nekretnine (u €)	0	0	0
III. DUGOTRAJNA FINACIJSKA IMOVINA (u €)	0	0	0
1. Ulaganja u udjele (dionice) poduzetnika unutar grupe (u €)	0	0	0
2. Ulaganja u ostale vrijednosne papire poduzetnika unutar grupe (u €)	0	0	0
3. Dani zajmovi, depoziti i slično poduzetnicima unutar grupe (u €)	0	0	0
4. Ulaganja u udjele (dionice) društava povezanih sudjelujućim interesom (u €)	0	0	0
5. Ulaganja u ostale vrijednosne papire društava povezanih sudjelujućim int (u €)	0	0	0
6. Dani zajmovi, depoziti i slično društvima povezanim sudjelujućim interes (u €)	0	0	0
7. Ulaganja u vrijednosne papire (u €)	0	0	0
8. Dani zajmovi, depoziti i slično (u €)	0	0	0

# Bilanca RDG

Dun & Bradstreet d.o.o.

Izdano dana 22. siječnja 2025.

9. Ostala ulaganja koja se obračunavaju metodom udjela (u €)	0	0	0
10. Ostala dugotrajna financijska imovina (u €)	0	0	0
IV. POTRAŽIVANJA (u €)	0	0	0
1. Potraživanja od poduzetnika unutar grupe (u €)	0	0	0
2. Potraživanja od društava povezanih sudjelujućim interesom (u €)	0	0	0
3. Potraživanja od kupaca (u €)	0	0	0
4. Ostala potraživanja (u €)	0	0	0
V. ODGOĐENA POREZNA IMOVINA (u €)	0	0	0
<b>C) KRATKOTRAJNA IMOVINA (u €)</b>	<b>58.009</b>	<b>10.327</b>	<b>30.947</b>
I. ZALIHE (u €)	0	225	225
1. Sirovine i materijal (u €)	0	225	225
2. Proizvodnja u tijeku (u €)	0	0	0
3. Gotovi proizvodi (u €)	0	0	0
4. Trgovačka roba (u €)	0	0	0
5. Predujmovi za zalihe (u €)	0	0	0
6. Dugotrajna imovina namijenjena prodaji (u €)	0	0	0
7. Biološka imovina (u €)	0	0	0
II. POTRAŽIVANJA (u €)	35.161	9.809	30.524
1. Potraživanja od poduzetnika unutar grupe (u €)	0	0	0
2. Potraživanja od društava povezanih sudjelujućim interesom (u €)	0	0	0
3. Potraživanja od kupaca (u €)	2.167	49	25.549
4. Potraživanja od zaposlenika i članova poduzetnika (u €)	0	4.168	3.211
5. Potraživanja od države i drugih institucija (u €)	4.790	4.778	1.513
6. Ostala potraživanja (u €)	28.204	814	252
III. KRATKOTRAJNA FINANCIJSKA IMOVINA (u €)	326	286	198
1. Ulaganja u udjele (dionice) poduzetnika unutar grupe (u €)	0	0	0
2. Ulaganja u ostale vrijednosne papire poduzetnika unutar grupe (u €)	0	0	0
3. Dani zajmovi, depoziti i slično poduzetnicima unutar grupe (u €)	0	0	0
4. Ulaganja u udjele (dionice) društava povezanih sudjelujućim interesom (u €)	0	0	0
5. Ulaganja u ostale vrijednosne papire društava povezanih sudjelujućim int (u €)	0	0	0
6. Dani zajmovi, depoziti i slično društvima povezanim sudjelujućim interes (u €)	0	0	0
7. Ulaganja u vrijednosne papire (u €)	0	0	0
8. Dani zajmovi, depoziti i slično (u €)	326	286	198

# Bilanca RDG

Dun & Bradstreet d.o.o.

Izdano dana 22. siječnja 2025.

9. Ostala financijska imovina (u €)	0	0	0
IV. NOVAC U BANCIMA I BLAGAJNI (u €)	22.523	7	0
<b>D) PLAĆENI TROŠKOVI BUDUĆEG RAZDOBLJA I OBRAČUNATI PRIHODI (u €)</b>	<b>0</b>	<b>0</b>	<b>0</b>
<b>E) UKUPNO AKTIVA (u €)</b>	<b>1.213.754</b>	<b>1.060.135</b>	<b>893.001</b>
<b>F) IZVANBILANČNI ZAPISI (u €)</b>	<b>0</b>	<b>0</b>	<b>0</b>
<b>A) KAPITAL I REZERVE (u €)</b>	<b>-110.450</b>	<b>-55.470</b>	<b>97.317</b>
I. TEMELJNI (UPISANI) KAPITAL (u €)	2.654	2.654	2.654
II. KAPITALNE REZERVE (u €)	0	0	0
III. REZERVE IZ DOBITI (u €)	0	0	0
1. Zakonske rezerve (u €)	0	0	0
2. Rezerve za vlastite dionice (u €)	0	0	0
3. Vlastite dionice i udjeli (odbitna stavka) (u €)	0	0	0
4. Statutarne rezerve (u €)	0	0	0
5. Ostale rezerve (u €)	0	0	0
IV. REVALORIZACIJSKE REZERVE (u €)	0	0	0
V. REZERVE FER VRIJEDNOSTI (u €)	0	0	0
1. Fer vrijednost financijske imovine kroz ostalu sveobuhvatnu dobit (odnos) (u €)	0	0	0
2. Učinkoviti dio zaštite novčanih tokova (u €)	0	0	0
3. Učinkoviti dio zaštite neto ulaganja u inozemstvu (u €)	0	0	0
4. Ostale rezerve fer vrijednosti (u €)	0	0	0
5. Tečajne razlike iz preračuna inozemnog poslovanja (konsolidacija) (u €)	0	0	0
VI. ZADRŽANA DOBIT ILI PRENESENI GUBITAK (u €)	-54.503	-113.058	-57.425
1. Zadržana dobit (u €)	0	0	0
2. Preneseni gubitak (u €)	54.503	113.058	57.425
VII. DOBIT ILI GUBITAK POSLOVNE GODINE (u €)	-58.601	54.934	152.087
1. Dobit poslovne godine (u €)	0	54.934	152.087
2. Gubitak poslovne godine (u €)	58.601	0	0
VIII. MANJINSKI (NEKONTROLIRAJUĆI) INTERES (u €)	0	0	0
<b>B) REZERVIRANJA (u €)</b>	<b>0</b>	<b>0</b>	<b>0</b>
1. Rezerviranja za mirovine, otpremnine i slične obveze (u €)	0	0	0
2. Rezerviranja za porezne obveze (u €)	0	0	0
3. Rezerviranja za započete sudske sporove (u €)	0	0	0
4. Rezerviranja za troškove obnavljanja prirodnih bogatstava (u €)	0	0	0
5. Rezerviranja za troškove u jamstvenim rokovima (u €)	0	0	0

# Bilanca RDG

Dun & Bradstreet d.o.o.

Izdano dana 22. siječnja 2025.

6. Druga rezerviranja (u €)	0	0	0
<b>C) DUGOROČNE OBVEZE (u €)</b>	<b>1.024.859</b>	<b>619.533</b>	<b>619.533</b>
1. Obveze prema poduzetnicima unutar grupe (u €)	0	0	0
2. Obveze za zajmove, depozite i slično poduzetnika unutar grupe (u €)	0	0	0
3. Obveze prema društvima povezanim sudjelujućim interesom (u €)	0	0	0
4. Obveze za zajmove, depozite i slično društava povezanih sudjelujućim int (u €)	0	0	0
5. Obveze za zajmove, depozite i slično (u €)	348.333	0	0
6. Obveze prema bankama i drugim financijskim institucijama (u €)	676.527	619.533	619.533
7. Obveze za predujmove (u €)	0	0	0
8. Obveze prema dobavljačima (u €)	0	0	0
9. Obveze po vrijednosnim papirima (u €)	0	0	0
10. Ostale dugoročne obveze (u €)	0	0	0
11. Odgođena porezna obveza (u €)	0	0	0
<b>D) KRATKOROČNE OBVEZE (u €)</b>	<b>299.345</b>	<b>496.072</b>	<b>176.151</b>
1. Obveze prema poduzetnicima unutar grupe (u €)	0	0	0
2. Obveze za zajmove, depozite i slično poduzetnika unutar grupe (u €)	0	0	0
3. Obveze prema društvima povezanim sudjelujućim interesom (u €)	0	0	0
4. Obveze za zajmove, depozite i slično društava povezanih sudjelujućim int (u €)	0	0	0
5. Obveze za zajmove, depozite i slično (u €)	0	482.627	109.491
6. Obveze prema bankama i drugim financijskim institucijama (u €)	0	0	0
7. Obveze za predujmove (u €)	0	0	0
8. Obveze prema dobavljačima (u €)	281.264	11.810	58.161
9. Obveze po vrijednosnim papirima (u €)	0	0	0
10. Obveze prema zaposlenicima (u €)	2.442	1.225	3.525
11. Obveze za poreze, doprinose i sličana davanja (u €)	1.338	411	4.974
12. Obveze s osnove udjela u rezultatu (u €)	0	0	0
13. Obveze po osnovi dugotrajne imovine namijenjene prodaji (u €)	0	0	0
14. Ostale kratkoročne obveze (u €)	14.301	0	0
<b>E) ODGOĐENO PLAĆANJE TROŠKOVA I PRIHOD BUDUĆEGA RAZDOBLJA (u €)</b>	<b>0</b>	<b>0</b>	<b>0</b>
<b>F) UKUPNO - PASIVA (u €)</b>	<b>1.213.754</b>	<b>1.060.135</b>	<b>893.001</b>
<b>G) IZVANBILANČNI ZAPISI (u €)</b>	<b>0</b>	<b>0</b>	<b>0</b>

## Račun dobiti i gubitka

	2021	2022	2023
I. POSLOVNI PRIHODI (u €)	94.635	370.092	407.316
1. Prihodi od prodaje s poduzetnicima unutar grupe (u €)	0	0	0
2. Prihodi od prodaje (izvan grupe) (u €)	76.270	129.366	19.800
3. Prihodi na temelju upotrebe vlastitih proizvoda, robe i usluga (u €)	0	0	0
4. Ostali poslovni prihodi s poduzetnicima unutar grupe (u €)	0	0	0
5. Ostali poslovni prihodi (izvan grupe) (u €)	18.366	240.727	387.516
II. POSLOVNI RASHODI (u €)	131.030	290.513	255.229
1. Promjene vrijednosti zaliha proizvodnje u tijeku i gotovih proizvoda (u €)	0	0	0
2. Materijalni troškovi (u €)	83.273	129.979	49.605
a) Troškovi sirovina i materijala (u €)	54.321	89.649	32.766
b) Troškovi prodane robe (u €)	0	0	0
c) Ostali vanjski troškovi (u €)	28.952	40.330	16.838
3. Troškovi osoblja (u €)	18.314	29.140	14.225
a) Neto plaće i nadnice (u €)	11.699	19.281	9.661
b) Troškovi poreza i doprinosa iz plaća (u €)	4.021	5.732	2.549
c) Doprinosi na plaće (u €)	2.594	4.127	2.015
4. Amortizacija (u €)	0	121.149	188.408
5. Ostali troškovi (u €)	1.725	9.655	2.862
6. Vrijednosna usklađenja (u €)	0	0	0
a) dugotrajne imovine osim financijske imovine (u €)	0	0	0
b) kratkotrajne imovine osim financijske imovine (u €)	0	0	0
7. Rezerviranja (u €)	0	0	0
a) Rezerviranja za mirovine, otpremnine i slične obveze (u €)	0	0	0
b) Rezerviranja za porezne obveze (u €)	0	0	0
c) Rezerviranja za započete sudske sporove (u €)	0	0	0
d) Rezerviranja za troškove obnavljanja prirodnih bogatstava (u €)	0	0	0
e) Rezerviranja za troškove u jamstvenim rokovima (u €)	0	0	0
f) Druga rezerviranja (u €)	0	0	0
8. Ostali poslovni rashodi (u €)	27.718	589	130
III. FINANCIJSKI PRIHODI (u €)	0	0	0
1. Prihodi od ulaganja u udjele (dionice) poduzetnika unutar grupe (u €)	0	0	0

# Bilanca RDG

Dun & Bradstreet d.o.o.

Izdano dana 22. siječnja 2025.

2. Prihodi od ulaganja u udjele (dionice) društava povezanih sudjelujućim i (u €)	0	0	0
3. Prihodi od ostalih dugotrajnih financijskih ulaganja i zajmova poduzetni (u €)	0	0	0
4. Ostali prihodi s osnove kamata iz odnosa s poduzetnicima unutar grupe (u €)	0	0	0
5. Tečajne razlike i ostali financijski prihodi iz odnosa s poduzetnicima u (u €)	0	0	0
6. Prihodi od ostalih dugotrajnih financijskih ulaganja i zajmova (u €)	0	0	0
7. Ostali prihodi s osnove kamata (u €)	0	0	0
8. Tečajne razlike i ostali financijski prihodi (u €)	0	0	0
9. Nerealizirani dobiti (prihodi) od financijske imovine (u €)	0	0	0
10. Ostali financijski prihodi (u €)	0	0	0
IV. FINANCIJSKI RASHODI (u €)	22.207	24.646	0
1. Rashodi s osnove kamata i slični rashodi s poduzetnicima unutar grupe (u €)	0	0	0
2. Tečajne razlike i drugi rashodi s poduzetnicima unutar grupe (u €)	0	0	0
3. Rashodi s osnove kamata i slični rashodi (u €)	22.207	24.646	0
4. Tečajne razlike i drugi rashodi (u €)	0	0	0
5. Nerealizirani gubici (rashodi) od financijske imovine (u €)	0	0	0
6. Vrijednosna usklađenja financijske imovine (neto) (u €)	0	0	0
7. Ostali financijski rashodi (u €)	0	0	0
V. UDIO U DOBITI OD DRUŠTAVA POVEZANIH SUDJELUJUĆIM INTERESOM (u €)	0	0	0
VI. UDIO U DOBITI OD ZAJEDNIČKIH POTHVATA (u €)	0	0	0
VII. UDIO U GUBITKU OD DRUŠTAVA POVEZANIH SUDJELUJUĆIM INTERESOM (u €)	0	0	0
VIII. UDIO U GUBITKU OD ZAJEDNIČKIH POTHVATA (u €)	0	0	0
IX. UKUPNI PRIHODI (u €)	94.635	370.092	407.316
X. UKUPNI RASHODI (u €)	153.237	315.159	255.229
XI. DOBIT ILI GUBITAK PRIJE OPOREZIVANJA (u €)	-58.601	54.934	152.087
1. Dobit prije oporezivanja (u €)	0	54.934	152.087
2. Gubitak prije oporezivanja (u €)	58.601	0	0
XII. POREZ NA DOBIT (u €)	0	0	0
XIII. DOBIT ILI GUBITAK RAZDOBLJA (u €)	-58.601	54.934	152.087
1. Dobit razdoblja (u €)	0	54.934	152.087
2. Gubitak razdoblja (u €)	58.601	0	0
XIV. DOBIT ILI GUBITAK PREKINUTOG POSLOVANJA PRIJE OPOREZIVANJA (u €)	0	0	0
1. Dobit prekinutog poslovanja prije oporezivanja (u €)	0	0	0

# Bilanca RDG

Dun & Bradstreet d.o.o.

Izdano dana 22. siječnja 2025.

2. Gubitak prekinutog poslovanja prije oporezivanja (u €)	0	0	0
XV. POREZ NA DOBIT PREKINUTOG POSLOVANJA (u €)	0	0	0
1. Dobit prekinutog poslovanja za razdoblje (u €)	0	0	0
2. Gubitak prekinutog poslovanja za razdoblje (u €)	0	0	0
XVI. DOBIT ILI GUBITAK PRIJE OPOREZIVANJA (u €)	0	0	0
1. Dobit prije oporezivanja (u €)	0	0	0
2. Gubitak prije oporezivanja (u €)	0	0	0
XVII. POREZ NA DOBIT (u €)	0	0	0
XVIII. DOBIT ILI GUBITAK RAZDOBLJA (u €)	0	0	0
1. Dobit razdoblja (u €)	0	0	0
2. Gubitak razdoblja (u €)	0	0	0
XIX. DOBIT ILI GUBITAK RAZDOBLJA (u €)	0	0	0
1. Pripisana imateljima kapitala matice (u €)	0	0	0
2. Pripisana manjinskom (nekontrolirajućem) interesu (u €)	0	0	0
I. Dobit ili gubitak razdoblja (u €)	0	0	0
II. Ostala sveobuhvatna dobit/gubitak prije poreza (u €)	0	0	0
III. Stavke koje neće biti reklasificirane u dobit ili gubitak (u €)	0	0	0
1. Promjene revalorizacijskih rezervi dugotrajne materijalne i nematerijalne i (u €)	0	0	0
2. Dobitak ili gubitak s osnove naknadnog vrednovanja vlasničkih vrijednosnih (u €)	0	0	0
3. Promjene fer vrijednosti financijske obveze po fer vrijednosti kroz račun d (u €)	0	0	0
4. Aktuarski dobici/gubici po planovima definiranih primanja (u €)	0	0	0
5. Ostale stavke koje neće biti reklasificirane (u €)	0	0	0
6. Porez na dobit koji se odnosi na stavke koje neće biti reklasificirane (u €)	0	0	0
IV. Stavke koje je moguće reklasificirati u dobit ili gubitak (u €)	0	0	0
1. Tečajne razlike iz preračuna inozemnog poslovanja (u €)	0	0	0
2. Dobitak ili gubitak s osnove naknadnog vrednovanja dužničkih vrijednosnih p (u €)	0	0	0
3. Dobit ili gubitak s osnove učinkovite zaštite novčanih tokova (u €)	0	0	0
4. Dobit ili gubitak s osnove učinkovite zaštite neto ulaganja u inozemstvu (u €)	0	0	0
5. Udio u ostaloj sveobuhvatnoj dobiti/gubitku društava povezanih sudjelujućim (u €)	0	0	0
6. Promjene fer vrijednosti vremenske vrijednosti opcije (u €)	0	0	0
7. Promjene fer vrijednosti terminskih elemenata terminskih ugovora (u €)	0	0	0
8. Ostale stavke koje je moguće reklasificirati u dobit ili gubitak (u €)	0	0	0
9. Porez na dobit koji se odnosi na stavke koje je moguće reklasificirati u	0	0	0

# Bilanca RDG

Dun & Bradstreet d.o.o.

Izdano dana 22. siječnja 2025.

do (u €)

V. Neto ostala sveobuhvatna dobit ili gubitak (u €)	0	0	0
VI. Ukupna sveobuhvatna dobit ili gubitak razdoblja (u €)	0	0	0
VI. SVEOBUHvatNA DOBIT ILI GUBITAK RAZDOBLJA (u €)	0	0	0
1. Pripisana imateljima kapitala matice (u €)	0	0	0
2. Pripisana manjinskom (nekontrolirajućem) interesu (u €)	0	0	0

## Objašnjenja

### Tekuća likvidnost

Tekuća likvidnost pokazuje u kojoj mjeri kratkotrajna imovina poduzeća pokriva kratkoročne obveze. Cilj je utvrditi raspoložive li poduzeće sa dovoljno likvidnih sredstava kako bi u kratkom roku mogao podmiriti svoje tekuće obveze. Optimalna razina ovog pokazatelja kreće se između 1,5 i 2.

### Stupanj zaduženosti

Stupanj zaduženosti pokazuje koliki je udio vanjskih izvora financiranja u financiranju imovine poduzeća. Veći stupanj zaduženosti sugerira veću zaduženost poduzeća, dok eventualna vrijednost iznad 1 sugerira kako je kapital poduzeća negativan. Gornja granica prihvatljive zaduženosti smatra se 0,7.

### Naplata potraživanja

Naplata potraživanja mjeri koliko je poduzeće uspješno u naplati od kupaca prema podacima na zadnji dan u godini. Veća razina realiziranih prihoda u odnosu na razinu nenaplaćenih potraživanja značit će kraću iskazanu naplatu potraživanja poduzeća. S obzirom da je uobičajena valuta plaćanja unutar 60 dana, sva poduzeća koja imaju vrijednost ovog pokazatelja iznad te razine očito ne uspijevaju uredno naplaćivati svoja potraživanja.

### Plaćanje obveza

Plaćanje obveza mjeri urednost podmirenja obveza prema dobavljačima na temelju podataka iz zadnjeg dana u godini. Manji iznos nepodmirenih obveza prema dobavljačima u odnosu na iznos ostvarenih materijalnih troškova poduzeća značit će kraći prosjek plaćanja obveza. Ukoliko poduzeće ima ovaj pokazatelj veći od 60 dana, vrlo vjerojatno ne podmiruje svoje obveze na vrijeme.

### Neto profitna marža

Neto profitna marža predstavlja omjer neto dobiti i ukupnih prihoda, odnosno mjeri koliki je udio od ukupno realiziranih prihoda ostao vlasnicima poduzeća na raspolaganju nakon oporezivanja bruto dobiti. Veća vrijednost ovog pokazatelja sugerira veću razliku između ostvarenih prihoda i rashoda u korist prihoda. Negativna neto profitna marža sugerira kako je poduzeće ostvarilo neto gubitak, tj. ostvareni rashodi bili su veći od prihoda.

### Operativna marža

Operativna marža predstavlja omjer poslovne dobiti i poslovnih rashoda. Za razliku od neto profitne marže, ona u obzir uzima samo prihode i rashode ostvarene iz direktne poslovne aktivnosti, dok isključuje investicijsku i financijsku aktivnost poduzeća. Negativna operativna marža sugerira kako je dobit iz poslovnih aktivnosti poduzeća bila negativna.

# Udio u djelatnosti

Dun & Bradstreet d.o.o.

Izdano dana 22. siječnja 2025.

## Sažetak udjela u djelatnosti (2023)

### Djelatnost subjekta (prema posljednjem financijskom izvještaju): 35.11 - Proizvodnja električne energije iz neobnovljivih izvora

AGER ALPHA d.o.o. u svojoj glavnoj djelatnosti ima udio od 0,02% i nalazi se na 112. mjestu obzirom na ukupne prihode. Sveukupno u djelatnosti 35.11 postoji 1094 subjekata. (Broje se samo subjekti koji predaju godišnja financijska izvješća)

Prvih 10 subjekata u djelatnosti drži udio od 84,22%. Tvrtka AGER ALPHA d.o.o. prema veličini je rangirana kao mikro poduzeće.

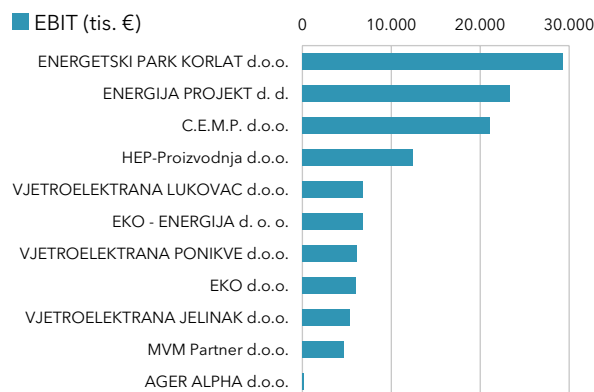
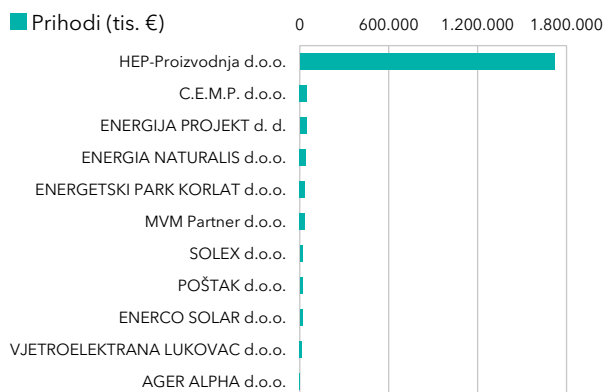
Unutar djelatnosti obzirom na veličinu postoji: 1013 mikro, 56 malih, 22 srednje velika i 3 velika poduzeća.

### Udio u djelatnosti prema ukupnom prihodu (2023)

Rang	Naziv poduzeća	Udio u top 10	Udio u djelatnosti
1.	HEP-Proizvodnja d.o.o.	86,19%	72,58%
2.	C.E.M.P. d.o.o.	2,47%	2,08%
3.	ENERGIJA PROJEKT d. d.	2,22%	1,87%
4.	ENERGIA NATURALIS d.o.o.	2,13%	1,79%
5.	ENERGETSKI PARK KORLAT d.o.o.	1,71%	1,44%
6.	MVM Partner d.o.o.	1,69%	1,43%
7.	SOLEX d.o.o.	0,97%	0,82%
8.	POŠTAK d.o.o.	0,95%	0,8%
9.	ENERCO SOLAR d.o.o.	0,93%	0,79%
10.	VJETROELEKTRANA LUKOVAC d.o.o.	0,73%	0,62%
112.	AGER ALPHA d.o.o.	0,02%	0,02%
		Ostali u djelatnosti:	15,78%

### Udio u djelatnosti prema EBIT (2023)

Rang	Naziv poduzeća	Udio u top 10	Udio u djelatnosti
1.	ENERGETSKI PARK KORLAT d.o.o.	23,98%	15,01%
2.	ENERGIJA PROJEKT d. d.	19,16%	11,99%
3.	C.E.M.P. d.o.o.	17,3%	10,83%
4.	HEP-Proizvodnja d.o.o.	10,23%	6,4%
5.	VJETROELEKTRANA LUKOVAC d.o.o.	5,61%	3,51%
6.	EKO - ENERGIJA d. o. o.	5,57%	3,49%
7.	VJETROELEKTRANA PONIKVE d.o.o.	5%	3,13%
8.	EKO d.o.o.	4,95%	3,1%
9.	VJETROELEKTRANA JELINAK d.o.o.	4,39%	2,75%
10.	MVM Partner d.o.o.	3,81%	2,38%
74.	AGER ALPHA d.o.o.	0,12%	0,08%
		Ostali u djelatnosti:	37,41%



## Pravni odnosi

### Status subjekta:

Bez postupka

### Osnivački akt:

Izjava o osnivanju društva s ograničenom odgovornošću od 08.12.2014.g. Izjava o izmjeni Izjave o osnivanju, od 11.12.2014.g., kojom jedini član društva mijenja odredbe članka 5., koje se odnose na djelatnost društva Društveni ugovor, sklopoljen od članova društva 11.11.2015.g., koji zamjenjuje dosadašnji temeljni akt društva Odlukom člana društva od 04.04.2022. godine Društveni ugovor o osnivanju društva s ograničenom odgovornošću sklopljen kod javnog bilježnika 11.11.2015. godine u cijelosti je zamijenjen novim Društvenim ugovorom o osnivanju društva s ograničenom odgovornošću, koji je dostavljen sudu i uložen u zbirku isprava. Odlukom člana društva od 02.05.2023. godine Društveni ugovor o osnivanju društva s ograničenom odgovornošću dan kod javnog bilježnika 04.04.2022. godine u cijelosti je zamijenjen novim Društvenim ugovorom o osnivanju društva s ograničenom odgovornošću od 02.05.2023. godine, koji je dostavljen sudu i uložen u zbirku isprava

### Temeljni kapital:

2.640,00 (euro)

### Promjene temeljnog kapitala:

Odlukom od 02.05.2023. godine usklađen je temeljni kapital sa eurima.

## Registrirane djelatnosti

Proizvodnja energije  
Prijenos/transport energije  
Skladištenje energije  
Distribucija energije  
Upravljanje energetske objekta  
Opskrba energijom  
Trgovina energijom  
Organiziranje tržišta energijom  
Proizvodnja naftnih derivata  
Transport nafte naftovodima  
Transport naftnih derivata produktovodima  
Transport nafte, naftnih derivata i biogoriva cestovnim vozilom/željeznicom/plovnim putovima  
Trgovina na veliko naftnim derivatima  
Trgovina na malo naftnim derivatima  
Skladištenje nafte i naftnih derivata  
Skladištenje ukapljenog naftnog plina  
Trgovina na veliko i na malo ukapljenim naftnim plinom  
Proizvodnja električne energije  
Prijenos električne energije  
Distribucija električne energije  
Organiziranje tržišta električnom energijom  
Proizvodnja toplinske energije  
Distribucija toplinske energije  
Opskrba toplinskom energijom  
Trgovanje, posredovanje i zastupanje na tržištu nafte i naftnih derivata  
Proizvodnja plina  
Organiziranje tržišta plina  
Trgovina plinom  
Isporuka i prodaja prirodnog plina iz vlastite proizvodnje  
Posredovanje na tržištu plina  
Zastupanje na tržištu plina  
Transport plina  
Distribucija plina

# Ostali pravni podaci i bilješke

Dun & Bradstreet d.o.o.

Izdano dana 22. siječnja 2025.

Skladištenje plina  
Upravljanje terminalom za UPP  
Dobava plina  
Proizvodnja biogoriva  
Proizvodnja električne i toplinske energije iz alternativnih i obnovljivih izvora  
Proizvodnja, projektiranje, montaža, popravak i održavanje solarne opreme i uređaja te solarnih sistema  
Poljoprivredna djelatnost  
Integrirana proizvodnja poljoprivrednih proizvoda  
Dopunske djelatnosti na obiteljskom poljoprivrednom gospodarstvu  
Poljoprivredno-savjetodavna djelatnost  
obavljanje poslova stručne kontrole u ekološkoj proizvodnji  
ekološka proizvodnja, prerada, uvoz i izvoz ekoloških proizvoda  
Proizvodnja, promet, prerada grožđa za vino (osim prerade u sok od grožđa i koncentrirani sok od grožđa)  
Proizvodnja i promet vina i drugih proizvoda od grožđa i vina  
Destilacija promet vina i drugih proizvoda od grožđa i vina  
Proizvodnja i promet voćnih vina i drugih proizvoda na bazi voćnih vina  
Uzgoj, proizvodnja i prerada voća i voćnih sadnica  
Prerada i konzerviranje voća i povrća  
Proizvodnja ambalaže za pakiranje voća i povrća  
Promet sredstava za zaštitu bilja  
Istivanje u istraživačke i razvojne svrhe  
Poslovi suzbijanja i iskorjenjivanja štetnih organizama  
Proizvodnja i stavljanje u promet uređaja za primjenu sredstava za zaštitu bilja  
Certificiranje uređaja za primjenu sredstava zaštitu bilja  
Zdravstvena zaštita bilja  
Proizvodnja, prerada, unošenje iz trećih zemalja ili distribucija određenog bilja, biljnih proizvoda i drugih nadziranih predmeta  
Poslovi suzbijanja štetnih organizama ili uništavanja bilja, biljnih proizvoda i drugih nadziranih predmeta za koje su naređene mjere uništenja  
Proizvodnja sjemena  
Dorada sjemena  
Pakiranje, plombiranje i označavanje sjemena  
Stavljanje na tržište sjemena  
Proizvodnja sadnog materijala  
Pakiranje, plombiranje i označavanje sadnog materijala

# Ostali pravni podaci i bilješke

Dun & Bradstreet d.o.o.

Izdano dana 22. siječnja 2025.

Stavljanje na tržište sadnog materijala  
Uvoz sadnog materijala  
Proizvodnja gnojiva i poboljšivača tla  
Promet gnojivima i poboljšivačima tla  
Gospodarenje šumama  
Proizvodnja, stavljanje na tržište ili uvoz šumskog reprodukcijskog materijala  
Proizvodnja, stavljanje na tržište ili uvoz božićnih drvaca  
Proizvodnja i uzgoj uzgojno valjanih životinja  
Oplođivanje domaćih životinja  
Gospodarenje lovištem i divljači  
Gospodarenje ribama slatkih (kopnenih) voda  
Turističke usluge u nautičkom turizmu  
Turističke usluge u ostalim oblicima turističke ponude  
Ostale turističke usluge  
Turističke usluge koje uključuju športsko-rekreativne ili pustolovne aktivnosti  
Proizvodnja i posluživanje sladoleda, kolača i drugih slastica  
Pripremanje hrane i pružanje usluga prehrane  
Pripremanje i usluživanje pića i napitaka  
Pružanje usluga smještaja  
Pripremanje hrane za potrošnju na drugom mjestu sa ili bez usluživanja (u prijevoznom sredstvu, na priredbama i sl.) i opskrba tom hranom (catering)  
Proizvodnja meda i proizvoda od meda  
Proizvodnja, punjenje, distribucija i promet bezalkoholnih pića  
Proizvodnja, prerada, skladištenje i distribucija hrane i pića  
Proizvodnja svih vrsta svježe, suhe i smrznute tjestenine i proizvoda od tijesta  
Proizvodnja i prodaja kruha i drugih mlinsko-pekarskih proizvoda  
Proizvodnja, prerada, skladištenje i distribucija hrane i pića te hrane za životinje  
Djelatnost pakiranja  
kupnja i prodaja robe  
pružanje usluga u trgovini  
obavljanje trgovačkog posredovanja na domaćem i inozemnom tržištu  
zastupanje inozemnih tvrtki  
usluge informacijskog društva  
Djelatnost proizvodnje i stavljanja na tržište predmeta opće uporabe  
Iznajmljivanje automobila  
Autotaksi prijevoz

# Ostali pravni podaci i bilješke

Dun & Bradstreet d.o.o.

Izdano dana 22. siječnja 2025.

Djelatnosti javnoga cestovnog prijevoza putnika i tereta u domaćem i međunarodnom prometu  
Prijevoz za vlastite potrebe  
Prekrcaj tereta i skladištenje robe  
Iznajmljivanje strojeva i opreme bez rukovatelja i predmeta za osobnu uporabu i kućanstvo  
Promidžba (reklama i propaganda)  
Istraživanje tržišta i ispitivanja javnog mnijenja  
Pružanje usluga putem interneta  
Izrada i održavanje internet stranica  
Računalne i srodne djelatnosti  
Djelatnost posrednika i agencija u organiziranju i izvođenju glazbenih, artistskih i drugih estradnih programa kulturno zabavnog karaktera  
Organiziranje seminara, savjetovanja, kongresa, revija, promidžbenih skupova i sl.  
Djelatnost organiziranja i priređivanja javnih priredbi  
Pružanje usluga putem dizajna  
Računovodstveni poslovi  
Stručni poslovi prostornog uređenja  
projektiranje i građenje građevina te stručni nadzor građenja  
energetsko certificiranje, energetski pregled zgrade i redoviti pregled sustava grijanja i sustava hlađenja ili klimatizacije u zgradi  
Ugradnja, postavljanje i održavanje (servisiranje) postrojenja za ventilaciju, hlađenje - klimu, vodu, kanalizaciju, plin i grijanje  
Ugradnja, postavljanje i održavanje (servisiranje) elektrotehničkih proizvoda, rashladnih uređaja i opreme  
Održavanje, popravak i/ili prikupljanje rashladnih tvari iz rashladnih i klima uređaja prilikom isključivanja iz uporabe  
Proizvodnja, ugradnja, popravci održavanje građevinske drvene, metalne i PVC stolarije (prozori i vrata)  
Izvođenje investicijskih radova u inozemstvu  
Čišćenje i održavanje svih vrsta objekata, unutarnjih i vanjskih prostora  
Poslovanje nekretninama  
Poslovi upravljanja nekretninom i održavanje nekretnina  
Posredovanje u prometu nekretnina

## Pravna obavijest

Ovo izvješće dobivate u skladu s vašim ugovorom o pretplati i uvjetima i odredbama na DUN & BRADSTREET D.O.O., Zagreb, Hrvatska. Osim ako je izričito drugačije dogovoreno, informacije u ovom izvješću tvrtke namijenjene su isključivo za vlastitu upotrebu. Sve poslovne informacije u ovom izvješću, koje sadrže pojedinosti o kreditnoj sposobnosti i solventnosti (također se nazivaju procjena rizika, indeks kreditnog rejtinga ili kreditna preporuka), ne smiju se tumačiti kao izjava o činjenicama ili individualnoj stručnosti, a također ne kao „ocjena“ u smislu Uredbe (EZ) br. 1060/2009 od 16. rujna 2009. o agencijama za kreditni rejting. Umjesto toga, ove se informacije odnose isključivo na vrijednosne prosudbe, koje se temelje na matematičkim i statističkim analizama i automatski kreiranim procjenama vjerojatnosti (“bodovanje”). Nastojimo pružiti informacije koje su točne i potpune. Međutim, zbog stalno mijenjanja baza podataka i oslanjanja na vanjske izvore ne možemo prihvatiti odgovornost za informacije u ovom izvješću tvrtke koje su ažurne, točne ili potpune, osim u slučajevima grubog nemara ili namjere. Za sve posljedice odluka donesenih na temelju ovog izvješća odgovornost je isključivo korisnika. Autorska prava © 2021 Dun & Bradstreet Inc., Jacksonville (Florida), SAD. Sva prava pridržana.

Za sve pojedinosti pogledati

<http://www.poslovna.hr/>