

BONITETNO IZVJEŠĆE

FAST REPORT

ZA SUBJEKT:

TEMAKS d.o.o.

PREUZEO:

ouivanak

Ivana Kalkan

tcpip: 213.149.62.203

25. veljača 2022., 11:14:42

dun & bradstreet

Centrala: + 385 1 30 30 500

marketing.hr@bisnode.com

prodaja.hr@bisnode.com

kontakt.hr@bisnode.com

www.bisnode.hr

Adresa: Fallerovo šetalište

22, HR-10000 Zagreb

PROFIL

OPĆI PODACI

Poduzeće: TEMAKS d.o.o.

OIB: 27921511958

Djelatnost: 71.12 Inženjerstvo i s njim povezano tehničko savjetovanje

Godina osnivanja: 1995

Vlasništvo: privatno vlasništvo

Kapital: 100% domaći kapital

Veličina: 1 - mikro

KONTAKT PODACI

Adresa: Avenija Dubrovnik 15 , Zagreb

Telefon: (01) 6526590

Telefaks: (01) 6526591

Web: www.temaks.hr

Email: temaks@temaks.hr

ODGOVORNE OSOBE

Renato Paradi, direktor

Ivana Kalkan, privremena stečajna upraviteljica

ŽIRORAČUNI

HR2023600001102287252

HR0424840081103506712

HR6724020061100018883

HR3423600001300148279

HR9124840081502017909

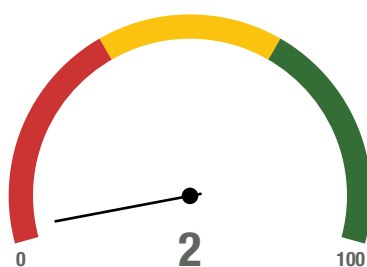
HR3823600001502192126

Bonitetna ocjena

E3

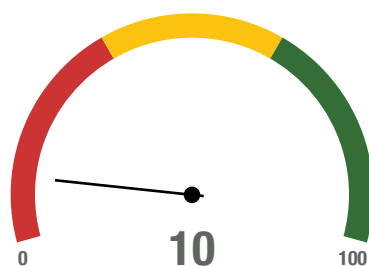
NAZIV	VRIJEDNOST	SKALA	TUMAČENJE
Udio duga u financiranju	87,12		Ispodprosjecno
Platežna sposobnost	0,49		Slabo
Pokrivenost rashoda EBITDA-om	-0,47		Slabo
Kreditna izloženost iz operativnog poslovanja	1,47		Slabo
Stopa povrata na imovinu	-27,05		Slabo
Produktivnost ukupne imovine	0,19		Slabo

Poslovanje



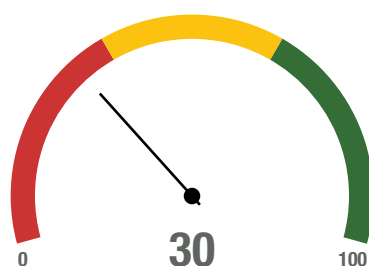
NAZIV	VRIJEDNOST	SKALA	TUMAČENJE
Bonitetna ocjena	E		Slabo
Prihod po zaposleniku	61.440 kn		Slabo
Neto profitna marža	-151,53 %		Slabo
Tekuća likvidnost	0,49		Slabo
Novčani omjer	0,10		Ispodprosjecno
Stupanj zaduženosti	0,87		Ispodprosjecno
Dani vezivanja potraživanja	408 dana		Slabo
Dani vezivanja obveza	172 dana		Slabo

Trend



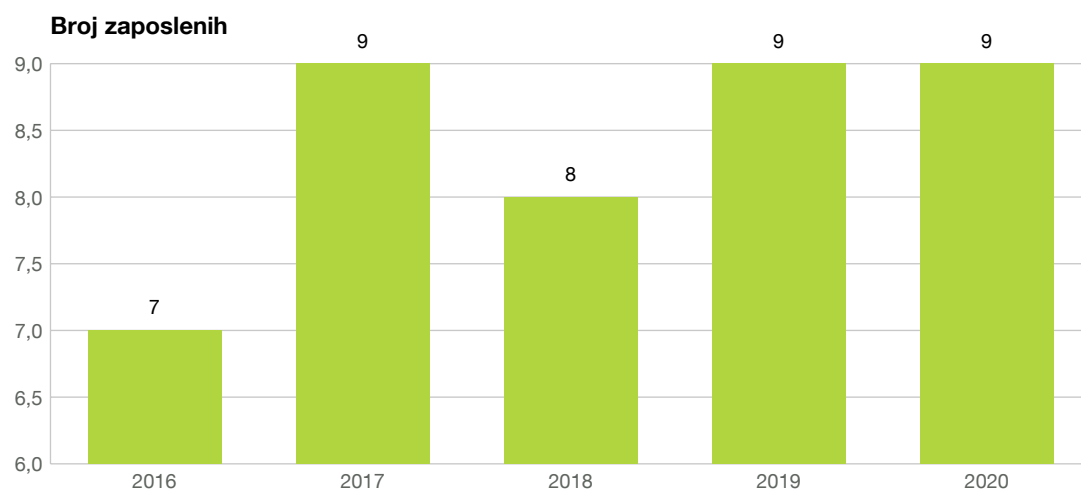
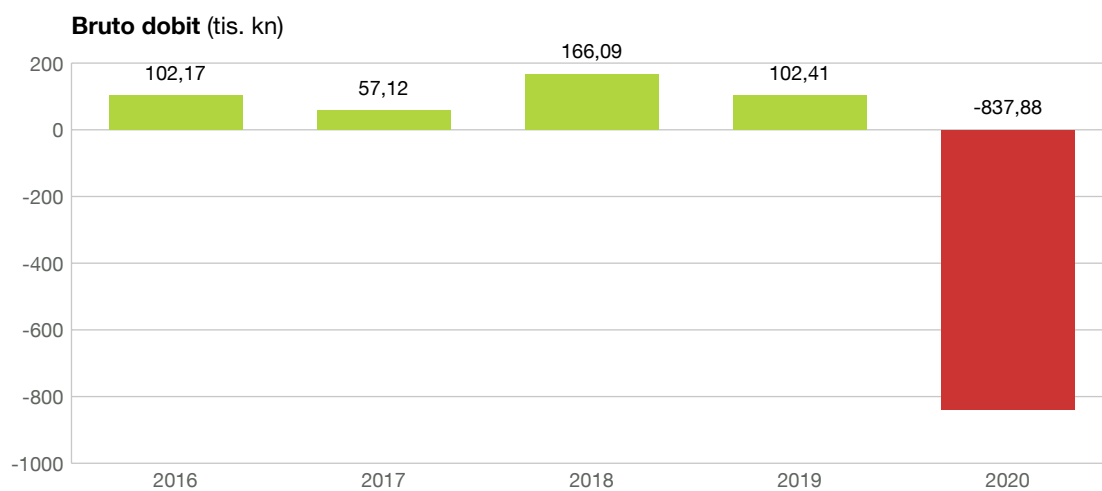
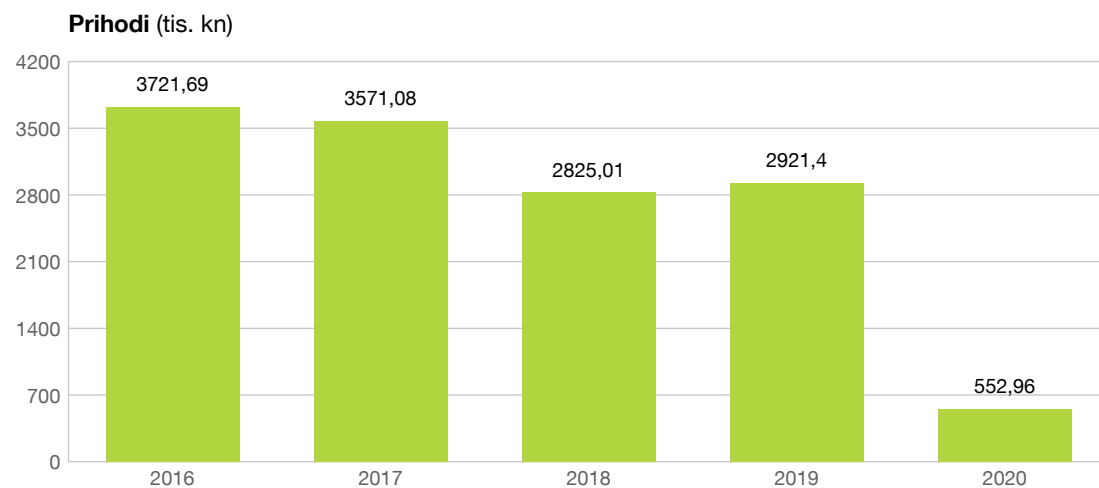
NAZIV	VRIJEDNOST	SKALA	TUMAČENJE
Ukupni prihodi	-81,1 %		Slabo
Neto dobit	-1292,5 %		Slabo
Broj zaposlenih	0 %		Ispodprosjecno
Imovina	-15,4 %		Slabo
Neto profitna marža	-6387,6 %		Slabo
Tekuća likvidnost	-39,5 %		Slabo
Novčani omjer	+400 %		Prosjecno
Stupanj zaduženosti	+38,1 %		Slabo
Dani vezivanja potraživanja	+308 %		Slabo
Dani vezivanja obveza	+72 %		Slabo

Stabilnost



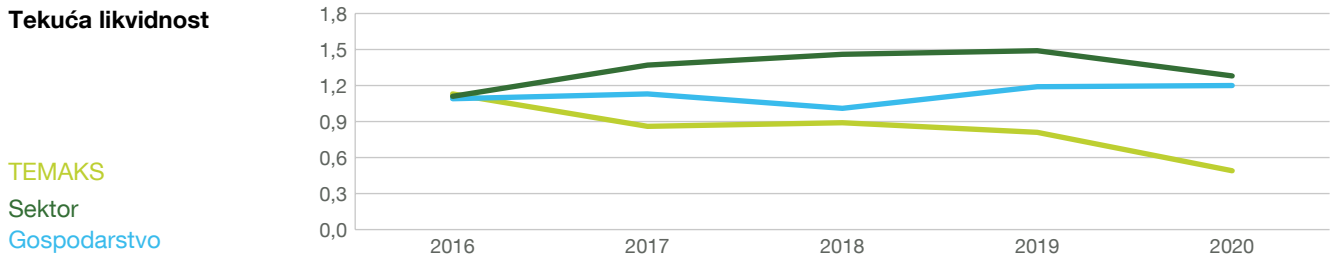
Blokada	Da
Predstečaj	Ne
Stečaj	Ne
Likvidacija	Ne
Porezni dug	Ne
Neisplata plaća	Ne

Ključni pokazatelji

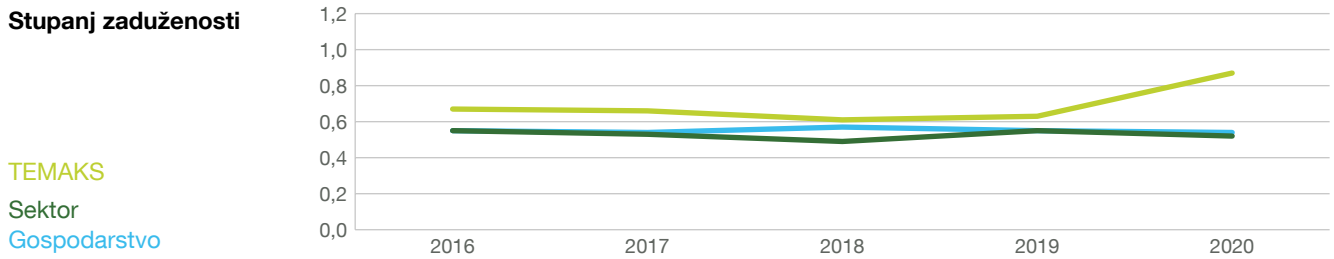


Usporedba sa sektorom i RH

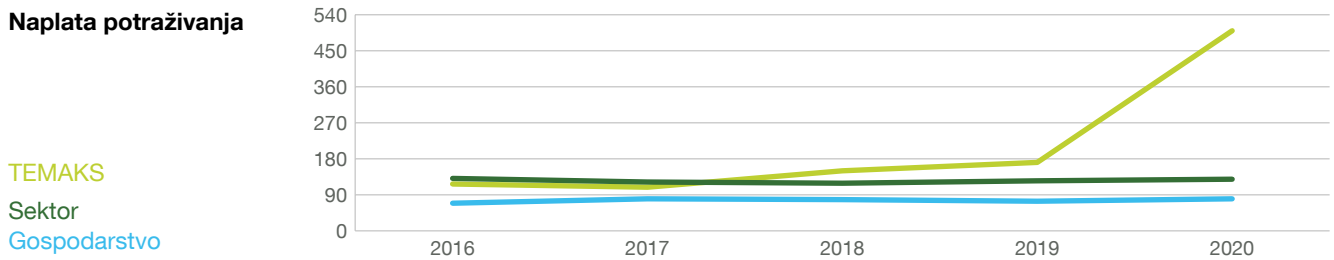
Tekuća likvidnost



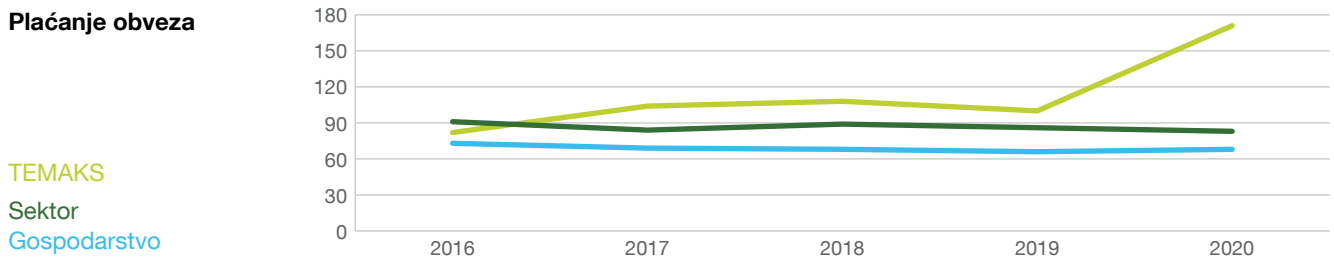
Stupanj zaduženosti



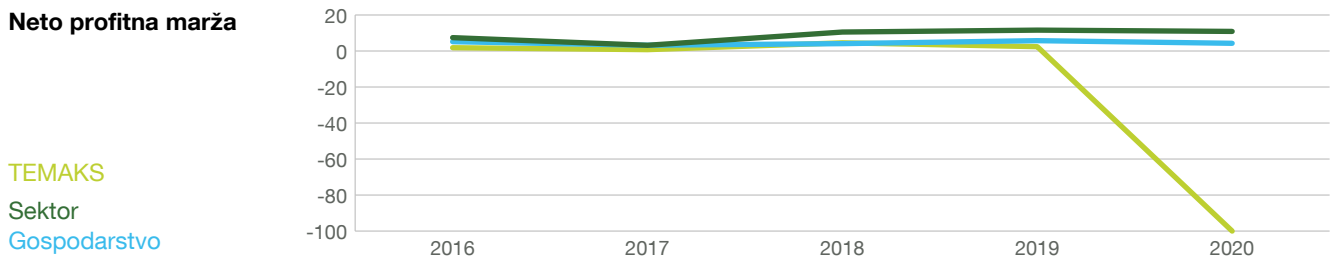
Naplata potraživanja



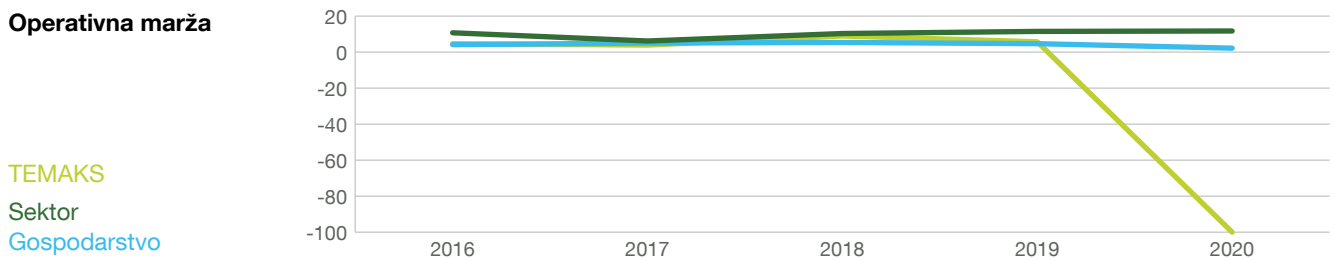
Plaćanje obveza



Neto profitna marža



Operativna marža



BILANCA RDG

TEMAKS d.o.o. / 25. veljača 2022.

Bilanca

	2018	2019	2020
A) POTRAŽIVANJA ZA UPISANI A NEUPLAĆENI KAPITAL (u kn)	0	0	0
B) DUGOTRAJNA IMOVINA (u kn)	1.681.600	1.757.700	1.636.200
I. NEMATERIJALNA IMOVINA (u kn)	3.000	0	0
1. Izdaci za razvoj (u kn)	0	0	0
2. Koncesije, patenti, licencije, robne i uslužne marke, softver i ostala pr (u kn)	3.000	0	0
3. Goodwill (u kn)	0	0	0
4. Predujmovi za nabavu nematerijalne imovine (u kn)	0	0	0
5. Nematerijalna imovina u pripremi (u kn)	0	0	0
6. Ostala nematerijalna imovina (u kn)	0	0	0
II. MATERIJALNA IMOVINA (u kn)	1.678.700	1.757.700	1.636.200
1. Zemljište (u kn)	525.000	525.000	525.000
2. Građevinski objekti (u kn)	0	803.700	762.400
3. Postrojenja i oprema (u kn)	160.200	207.600	192.100
4. Alati, pogonski inventar i transportna imovina (u kn)	195.600	221.500	156.600
5. Biološka imovina (u kn)	0	0	0
6. Predujmovi za materijalnu imovinu (u kn)	0	0	0
7. Materijalna imovina u pripremi (u kn)	797.900	0	0
8. Ostala materijalna imovina (u kn)	0	0	0
9. Ulaganje u nekretnine (u kn)	0	0	0
III. DUGOTRAJNA FINANCIJSKA IMOVINA (u kn)	0	0	0
* Udjeli (dionice) kod povezanih poduzetnika (u kn)	0	0	0
1. Ulaganja u udjele (dionice) poduzetnika unutar grupe (u kn)	0	0	0
2. Ulaganja u ostale vrijednosne papire poduzetnika unutar grupe (u kn)	0	0	0
3. Dani zajmovi, depoziti i slično poduzetnicima unutar grupe (u kn)	0	0	0
* Sudjelujući interesi (udjeli) (u kn)	0	0	0
4. Ulaganja u udjele (dionice) društava povezanih sudjelujućim interesom (u kn)	0	0	0
5. Ulaganja u ostale vrijednosne papire društava povezanih sudjelujućim int (u kn)	0	0	0
6. Dani zajmovi, depoziti i slično društvima povezanim sudjelujućim interes (u kn)	0	0	0
7. Ulaganja u vrijednosne papire (u kn)	0	0	0
8. Dani zajmovi, depoziti i slično (u kn)	0	0	0
9. Ostala ulaganja koja se obračunavaju metodom udjela (u kn)	0	0	0

10. Ostala dugotrajna financijska imovina (u kn)	0	0	0
IV. POTRAŽIVANJA (u kn)	0	0	0
* Potraživanja od povezanih poduzetnika (u kn)	0	0	0
1. Potraživanja od poduzetnika unutar grupe (u kn)	0	0	0
2. Potraživanja od društava povezanih sudjelujućim interesom (u kn)	0	0	0
3. Potraživanja od kupaca (u kn)	0	0	0
4. Ostala potraživanja (u kn)	0	0	0
V. ODGOĐENA POREZNA IMOVINA (u kn)	0	0	0
C) KRATKOTRAJNA IMOVINA (u kn)	1.199.200	1.442.900	1.070.100
I. ZALIHE (u kn)	27.300	72.600	6.800
1. Sirovine i materijal (u kn)	0	0	0
2. Proizvodnja u tijeku (u kn)	0	0	0
3. Gotovi proizvodi (u kn)	0	0	0
4. Trgovačka roba (u kn)	0	0	0
5. Predujmovi za zalihe (u kn)	27.300	72.600	6.800
6. Dugotrajna imovina namijenjena prodaji (u kn)	0	0	0
7. Biološka imovina (u kn)	0	0	0
II. POTRAŽIVANJA (u kn)	1.105.700	1.300.600	814.800
1. Potraživanja od poduzetnika unutar grupe (u kn)	0	0	0
2. Potraživanja od društava povezanih sudjelujućim interesom (u kn)	0	0	0
3. Potraživanja od kupaca (u kn)	1.007.900	733.600	380.300
4. Potraživanja od zaposlenika i članova poduzetnika (u kn)	0	0	0
5. Potraživanja od države i drugih institucija (u kn)	100	46.200	31.500
6. Ostala potraživanja (u kn)	97.800	520.800	403.000
III. KRATKOTRAJNA FINANCIJSKA IMOVINA (u kn)	30.000	30.000	30.000
* Udjeli (dionice) kod povezanih poduzetnika (u kn)	0	0	0
1. Ulaganja u udjele (dionice) poduzetnika unutar grupe (u kn)	0	0	0
2. Ulaganja u ostale vrijednosne papire poduzetnika unutar grupe (u kn)	0	0	0
3. Dani zajmovi, depoziti i slično poduzetnicima unutar grupe (u kn)	0	0	0
* Sudjelujući interesi (udjeli) (u kn)	0	0	0
4. Ulaganja u udjele (dionice) društava povezanih sudjelujućim interesom (u kn)	0	0	0
5. Ulaganja u ostale vrijednosne papire društava povezanih sudjelujućim int (u kn)	0	0	0
6. Dani zajmovi, depoziti i slično društvima povezanim sudjelujućim interes (u kn)	0	0	0
7. Ulaganja u vrijednosne papire (u kn)	0	0	0
8. Dani zajmovi, depoziti i slično (u kn)	30.000	30.000	30.000
9. Ostala financijska imovina (u kn)	0	0	0
IV. NOVAC U BANC I BLAGAJNI (u kn)	36.200	39.600	218.500
D) PLAĆENI TROŠKOVI BUDUĆEG RAZDOBLJA I OBRAČUNATI PRIHODI (u kn)	0	0	0
E) UKUPNO AKTIVA (u kn)	2.880.900	3.200.600	2.706.300

F) IZVANBILANČNI ZAPISI (u kn)	0	0	0
A) KAPITAL I REZERVE (u kn)	1.116.100	1.186.300	348.500
I. TEMELJNI (UPISANI) KAPITAL (u kn)	20.000	20.000	20.000
II. KAPITALNE REZERVE (u kn)	0	0	0
III. REZERVE IZ DOBITI (u kn)	0	0	0
1. Zakonske rezerve (u kn)	0	0	0
2. Rezerve za vlastite dionice (u kn)	0	0	0
3. Vlastite dionice i udjeli (odbitna stavka) (u kn)	0	0	0
4. Statutarne rezerve (u kn)	0	0	0
5. Ostale rezerve (u kn)	0	0	0
IV. REVALORIZACIJSKE REZERVE (u kn)	0	0	0
V. REZERVE FER VRIJEDNOSTI (u kn)	0	0	0
1. Fer vrijednost financijske imovine raspoložive za prodaju (u kn)	0	0	0
2. Učinkoviti dio zaštite novčanih tokova (u kn)	0	0	0
3. Učinkoviti dio zaštite neto ulaganja u inozemstvu (u kn)	0	0	0
VI. ZADRŽANA DOBIT ILI PRENESENI GUBITAK (u kn)	967.400	1.096.100	1.166.300
1. Zadržana dobit (u kn)	967.400	1.096.100	1.166.300
2. Preneseni gubitak (u kn)	0	0	0
VII. DOBIT ILI GUBITAK POSLOVNE GODINE (u kn)	128.700	70.300	-837.900
1. Dobit poslovne godine (u kn)	128.700	70.300	0
2. Gubitak poslovne godine (u kn)	0	0	837.900
VIII. MANJINSKI (NEKONTROLIRAJUĆI) INTERES (u kn)	0	0	0
B) REZERVIRANJA (u kn)	0	0	0
1. Rezerviranja za mirovine, otpremnine i slične obveze (u kn)	0	0	0
2. Rezerviranja za porezne obveze (u kn)	0	0	0
3. Rezerviranja za započete sudske sporove (u kn)	0	0	0
4. Rezerviranja za troškove obnavljanja prirodnih bogatstava (u kn)	0	0	0
5. Rezerviranja za troškove u jamstvenim rokovima (u kn)	0	0	0
6. Druga rezerviranja (u kn)	0	0	0
C) DUGOROČNE OBVEZE (u kn)	391.500	224.900	179.600
* Obveze prema povezanim poduzetnicima (u kn)	0	0	0
1. Obveze prema poduzetnicima unutar grupe (u kn)	0	0	0
2. Obveze za zajmove, depozite i slično poduzetnika unutar grupe (u kn)	0	0	0
* Obveze prema poduzetnicima u kojima postoje sudjelujući interesi (u kn)	0	0	0
3. Obveze prema društvima povezanim sudjelujućim interesom (u kn)	0	0	0
4. Obveze za zajmove, depozite i slično društava povezanih sudjelujućim int (u kn)	0	0	0
5. Obveze za zajmove, depozite i slično (u kn)	0	0	0
6. Obveze prema bankama i drugim financijskim institucijama (u kn)	391.500	224.900	179.600
7. Obveze za predujmove (u kn)	0	0	0
8. Obveze prema dobavljačima (u kn)	0	0	0

9. Obveze po vrijednosnim papirima (u kn)	0	0	0
10. Ostale dugoročne obveze (u kn)	0	0	0
11. Odgođena porezna obveza (u kn)	0	0	0
D) KRATKOROČNE OBVEZE (u kn)	1.352.000	1.789.400	2.178.200
* Obveze prema povezanim poduzetnicima (u kn)	0	0	0
1. Obveze prema poduzetnicima unutar grupe (u kn)	0	0	0
2. Obveze za zajmove, depozite i slično poduzetnika unutar grupe (u kn)	0	0	0
* Obveze prema poduzetnicima u kojima postoje sudjelujući interesi (u kn)	0	0	0
3. Obveze prema društvima povezanim sudjelujućim interesom (u kn)	0	0	0
4. Obveze za zajmove, depozite i slično društava povezanih sudjelujućim int (u kn)	0	0	0
5. Obveze za zajmove, depozite i slično (u kn)	672.700	992.600	1.550.400
6. Obveze prema bankama i drugim financijskim institucijama (u kn)	0	0	0
7. Obveze za predujmove (u kn)	0	1.100	76.800
8. Obveze prema dobavljačima (u kn)	524.800	454.100	365.000
9. Obveze po vrijednosnim papirima (u kn)	0	0	0
10. Obveze prema zaposlenicima (u kn)	40.300	89.700	83.200
11. Obveze za poreze, doprinose i sličana davanja (u kn)	114.300	172.700	31.300
12. Obveze s osnove udjela u rezultatu (u kn)	0	0	0
13. Obveze po osnovi dugotrajne imovine namijenjene prodaji (u kn)	0	0	0
14. Ostale kratkoročne obveze (u kn)	0	79.100	71.600
E) ODGOĐENO PLAĆANJE TROŠKOVA I PRIHOD BUDUĆEGA RAZDOBLJA (u kn)	21.200	0	0
F) UKUPNO – PASIVA (u kn)	2.880.900	3.200.600	2.706.300
G) IZVANBILANČNI ZAPISI (u kn)	0	0	0

Račun dobiti i gubitka

	2018	2019	2020
I. POSLOVNI PRIHODI (u kn)	2.823.400	2.921.400	553.000
* Prihodi od prodaje (u kn)	2.693.700	2.683.600	339.700
1. Prihodi od prodaje s poduzetnicima unutar grupe (u kn)	0	0	0
2. Prihodi od prodaje (izvan grupe) (u kn)	2.693.700	2.683.600	339.700
* Ostali poslovni prihodi (u kn)	129.600	237.800	213.200
3. Prihodi na temelju upotrebe vlastitih proizvoda, robe i usluga (u kn)	0	0	0
4. Ostali poslovni prihodi s poduzetnicima unutar grupe (u kn)	0	0	0
5. Ostali poslovni prihodi (izvan grupe) (u kn)	129.600	237.800	213.200
II. POSLOVNI RASHODI (u kn)	2.570.000	2.753.600	1.351.900
1. Promjene vrijednosti zaliha proizvodnje u tijeku i gotovih proizvoda (u kn)	0	0	0
2. Materijalni troškovi (u kn)	1.268.900	1.239.700	442.600

a) Troškovi sirovina i materijala (u kn)	517.900	598.800	143.600
b) Troškovi prodane robe (u kn)	0	0	0
c) Ostali vanjski troškovi (u kn)	750.900	640.900	299.000
3. Troškovi osoblja (u kn)	653.200	823.500	399.800
a) Neto plaće i nadnice (u kn)	411.500	509.300	306.900
b) Troškovi poreza i doprinosa iz plaća (u kn)	155.200	212.800	57.900
c) Doprinosi na plaće (u kn)	86.400	101.400	35.000
4. Amortizacija (u kn)	156.000	273.000	177.900
5. Ostali troškovi (u kn)	416.300	354.200	111.800
6. Vrijednosna usklađenja (u kn)	0	0	0
a) dugotrajne imovine osim financijske imovine (u kn)	0	0	0
b) kratkotrajne imovine osim financijske imovine (u kn)	0	0	0
7. Rezerviranja (u kn)	0	0	0
a) Rezerviranja za mirovine, otpremnine i slične obveze (u kn)	0	0	0
b) Rezerviranja za porezne obveze (u kn)	0	0	0
c) Rezerviranja za započete sudske sporove (u kn)	0	0	0
d) Rezerviranja za troškove obnavljanja prirodnih bogatstava (u kn)	0	0	0
e) Rezerviranja za troškove u jamstvenim rokovima (u kn)	0	0	0
f) Druga rezerviranja (u kn)	0	0	0
8. Ostali poslovni rashodi (u kn)	75.600	63.200	219.700
III. FINANCIJSKI PRIHODI (u kn)	1.700	0	0
* Kamate, tečajne razlike, dividende i slični prihodi iz odnosa s povezanim (u kn)	0	0	0
1. Prihodi od ulaganja u udjele (dionice) poduzetnika unutar grupe (u kn)	0	0	0
2. Prihodi od ulaganja u udjele (dionice) društava povezanih sudjelujućim i (u kn)	0	0	0
3. Prihodi od ostalih dugotrajnih financijskih ulaganja i zajmova poduzetni (u kn)	0	0	0
4. Ostali prihodi s osnove kamata iz odnosa s poduzetnicima unutar grupe (u kn)	0	0	0
5. Tečajne razlike i ostali financijski prihodi iz odnosa s poduzetnicima (u kn)	0	0	0
* Kamate, tečajne razlike, dividende, slični prihodi iz odnosa s nepovezani (u kn)	1.700	0	0
6. Prihodi od ostalih dugotrajnih financijskih ulaganja i zajmova (u kn)	0	0	0
7. Ostali prihodi s osnove kamata (u kn)	0	0	0
8. Tečajne razlike i ostali financijski prihodi (u kn)	1.700	0	0
9. Nerealizirani dobitci (prihodi) od financijske imovine (u kn)	0	0	0
10. Ostali financijski prihodi (u kn)	0	0	0
IV. FINANCIJSKI RASHODI (u kn)	89.000	65.400	38.900
* Kamate, tečajne razlike i drugi rashodi s povezanim poduzetnicima (u kn)	0	0	0
1. Rashodi s osnove kamata i slični rashodi s poduzetnicima unutar grupe (u kn)	0	0	0
2. Tečajne razlike i drugi rashodi s poduzetnicima unutar grupe (u kn)	0	0	0
* Kamate, tečajne razlike i drugi rashodi iz odnosa s nepovezanim poduzetnic (u kn)	89.000	65.400	38.900
3. Rashodi s osnove kamata i slični rashodi (u kn)	86.900	64.400	38.900
4. Tečajne razlike i drugi rashodi (u kn)	2.100	900	0
5. Nerealizirani gubici (rashodi) od financijske imovine (u kn)	0	0	0
* Ostali financijski rashodi (u kn)	0	0	0

6. Vrijednosna usklađenja financijske imovine (neto) (u kn)	0	0	0
7. Ostali financijski rashodi (u kn)	0	0	0
* UDIO U DOBITI OD PRIDRUŽENIH PODUZETNIKA (u kn)	0	0	0
V. UDIO U DOBITI OD DRUŠTAVA POVEZANIH SUDJELUJUĆIM INTERESOM (u kn)	0	0	0
VI. UDIO U DOBITI OD ZAJEDNIČKIH POTHVATA (u kn)	0	0	0
* UDIO U GUBITKU OD PRIDRUŽENIH PODUZETNIKA (u kn)	0	0	0
VII. UDIO U GUBITKU OD DRUŠTAVA POVEZANIH SUDJELUJUĆIM INTERESOM (u kn)	0	0	0
VIII. UDIO U GUBITKU OD ZAJEDNIČKIH POTHVATA (u kn)	0	0	0
IX. UKUPNI PRIHODI (u kn)	2.825.000	2.921.400	553.000
X. UKUPNI RASHODI (u kn)	2.658.900	2.819.000	1.390.800
XI. DOBIT ILI GUBITAK PRIJE OPOREZIVANJA (u kn)	166.100	102.400	-837.900
1. Dobit prije oporezivanja (u kn)	166.100	102.400	0
2. Gubitak prije oporezivanja (u kn)	0	0	837.900
XII. POREZ NA DOBIT (u kn)	37.400	32.100	0
XIII. DOBIT ILI GUBITAK RAZDOBLJA (u kn)	128.700	70.300	-837.900
1. Dobit razdoblja (u kn)	128.700	70.300	0
2. Gubitak razdoblja (u kn)	0	0	837.900
XIV. DOBIT ILI GUBITAK PREKINUTOG POSLOVANJA PRIJE OPOREZIVANJA (u kn)	0	0	0
1. Dobit prekinutog poslovanja prije oporezivanja (u kn)	0	0	0
2. Gubitak prekinutog poslovanja prije oporezivanja (u kn)	0	0	0
XV. POREZ NA DOBIT PREKINUTOG POSLOVANJA (u kn)	0	0	0
1. Dobit prekinutog poslovanja za razdoblje (u kn)	0	0	0
2. Gubitak prekinutog poslovanja za razdoblje (u kn)	0	0	0
XVI. DOBIT ILI GUBITAK PRIJE OPOREZIVANJA (u kn)	0	0	0
1. Dobit prije oporezivanja (u kn)	0	0	0
2. Gubitak prije oporezivanja (u kn)	0	0	0
XVII. POREZ NA DOBIT (u kn)	0	0	0
XVIII. DOBIT ILI GUBITAK RAZDOBLJA (u kn)	0	0	0
1. Dobit razdoblja (u kn)	0	0	0
2. Gubitak razdoblja (u kn)	0	0	0
XIX. DOBIT ILI GUBITAK RAZDOBLJA (u kn)	0	0	0
1. Pripisana imateljima kapitala matice (u kn)	0	0	0
2. Pripisana manjinskom (nekontrolirajućem) interesu (u kn)	0	0	0
I. DOBIT ILI GUBITAK RAZDOBLJA (u kn)	0	0	0
II. OSTALA SVEOBUHVAATNA DOBIT/GUBITAK PRIJE POREZA (u kn)	0	0	0
1. Tečajne razlike iz preračuna inozemnog poslovanja (u kn)	0	0	0
2. Promjene revalorizacijskih rezervi dugotrajne materijalne i nematerijalne i (u kn)	0	0	0
3. Dobit ili gubitak s osnove naknadnog vrednovanja financijske imovine raspol (u kn)	0	0	0
4. Dobit ili gubitak s osnove učinkovite zaštite novčanih tokova (u kn)	0	0	0
5. Dobit ili gubitak s osnove učinkovite zaštite neto ulaganja u inozemstvu (u kn)	0	0	0
6. Udio u ostaloj sveobuhvatnoj dobiti/gubitku društava povezanih sudjelujućim (u kn)	0	0	0
7. Aktuarski dobici/gubici po planovima definiranih primanja (u kn)	0	0	0

8. Ostale ne vlasničke promjene kapitala (u kn)	0	0	0
III. POREZ NA OSTALU SVEOBUH VATNU DOBIT RAZDOBLJA (u kn)	0	0	0
IV. NETO OSTALA SVEOBUH VATNA DOBIT ILI GUBITAK (u kn)	0	0	0
V. SVEOBUH VATNA DOBIT ILI GUBITAK RAZDOBLJA (u kn)	0	0	0
VI. SVEOBUH VATNA DOBIT ILI GUBITAK RAZDOBLJA (u kn)	0	0	0
1. Pripisana imateljima kapitala matice (u kn)	0	0	0
2. Pripisana manjinskom (nekontrolirajućem) interesu (u kn)	0	0	0

Objašnjenja

Tekuća likvidnost	Stupanj zaduženosti	Naplata potraživanja	Plaćanje obveza	Neto profitna marža	Operativna marža
<p>Tekuća likvidnost pokazuje u kojoj mjeri kratkotrajna imovina poduzeća pokriva kratkoročne obveze. Cilj je utvrditi raspolaže li poduzeće sa dovoljno likvidnih sredstava kako bi u kratkom roku mogao podmiriti svoje tekuće obveze. Optimalna razina ovog pokazatelja kreće se između 1,5 i 2.</p>	<p>Stupanj zaduženosti pokazuje koliki je udio vanjskih izvora financiranja u financiranju imovine poduzeća. Veći stupanj zaduženosti sugerira veću zaduženost poduzeća, dok eventualna vrijednost iznad 1 sugerira kako je kapital poduzeća negativan. Gornja granica prihvatljive zaduženosti smatra se 0,7.</p>	<p>Naplata potraživanja mjeri koliko je poduzeće uspješno u naplati od kupaca prema podacima na zadnji dan u godini. Veća razina realiziranih prihoda u odnosu na razinu nenaplaćenih potraživanja značit će kraću iskazanu naplatu potraživanja poduzeća. S obzirom da je uobičajena valuta plaćanja unutar 60 dana, sva poduzeća koja imaju vrijednost ovog pokazatelja iznad te razine očito ne uspijevaju uredno naplaćivati svoja potraživanja.</p>	<p>Plaćanje obveza mjeri urednost podmirjenja obveza prema dobavljačima na temelju podataka iz zadnjeg dana u godini. Manji iznos nepodmirjenih obveza prema dobavljačima u odnosu na iznos ostvarenih materijalnih troškova poduzeća značit će kraći prosjek plaćanja obveza. Ukoliko poduzeće ima ovaj pokazatelj veći od 60 dana, vrlo vjerojatno ne podmiruje svoje obveze na vrijeme.</p>	<p>Neto profitna marža predstavlja omjer neto dobiti i ukupnih prihoda, odnosno mjeri koliki je udio od ukupno realiziranih prihoda ostao vlasnicima poduzeća na raspolaganju nakon oporezivanja bruto dobiti. Veća vrijednost ovog pokazatelja sugerira veću razliku između ostvarenih prihoda i rashoda u korist prihoda. Negativna neto profitna marža sugerira kako je poduzeće ostvarilo neto gubitak, tj. ostvareni rashodi bili su veći od prihoda.</p>	<p>Operativna marža predstavlja omjer poslovne dobiti i poslovnih rashoda. Za razliku od neto profitne marže, ona u obzir uzima samo prihode i rashode ostvarene iz direktne poslovne aktivnosti, dok isključuje investicijsku i financijsku aktivnost poduzeća. Negativna operativna marža sugerira kako je dobit iz poslovnih aktivnosti poduzeća bila negativna.</p>

UDIO U DJELATNOSTI

TEMAKS d.o.o. / 25. veljača 2022.

Sažetak udjela u djelatnosti (2020)

Djelatnost subjekta: 71.12 - Inženjerstvo i s njim povezano tehničko savjetovanje

TEMAKS d.o.o. u svojoj glavnoj djelatnosti ima udio od 0,01% i nalazi se na 1868. mjestu obzirom na ukupne prihode. Sveukupno u djelatnosti 71.12 postoji 4559 subjekata. (Broje se samo subjekti koji predaju godišnja financijska izvješća)

Prvih 10 subjekata u djelatnosti drži udio od 20,15%. Tvrtka TEMAKS d.o.o. prema veličini je rangirana kao mikro poduzeće.

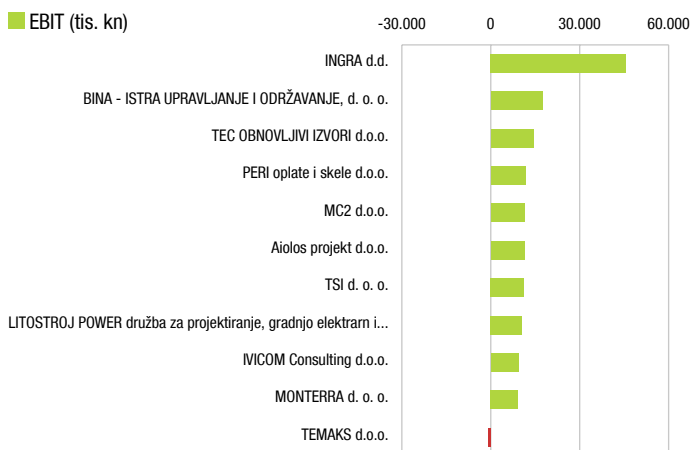
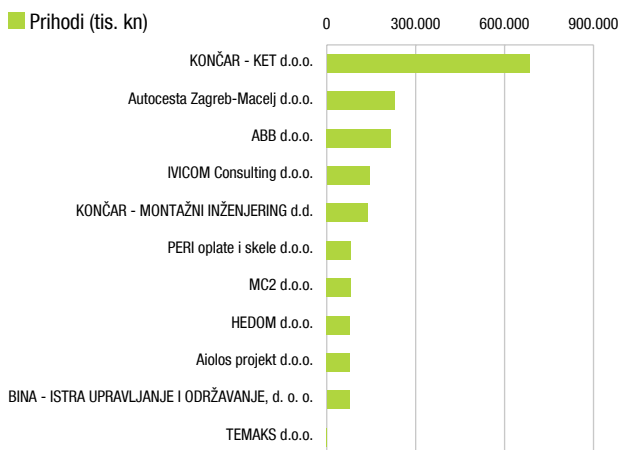
Unutar djelatnosti obzirom na veličinu postoji: 4251 mikro, 287 malih, 18 srednje velikih i 3 velika poduzeća.

Udio u djelatnosti prema ukupnom prihodu (2020)

Rang	Naziv poduzeća	Udio u top 10	Udio u djelatnosti
1.	KONČAR - KET d.o.o.	37,78%	7,61%
2.	Autocesta Zagreb-Macelj d.o.o.	12,64%	2,55%
3.	ABB d.o.o.	12,02%	2,42%
4.	IVICOM Consulting d.o.o.	7,98%	1,61%
5.	KONČAR - MONTAŽNI INŽENJERING d.d.	7,68%	1,55%
6.	PERI oplate i skele d.o.o.	4,56%	0,92%
7.	MC2 d.o.o.	4,52%	0,91%
8.	HEDOM d.o.o.	4,33%	0,87%
9.	Aiolos projekt d.o.o.	4,29%	0,86%
10.	BINA - ISTRA UPRAVLJANJE I ODRŽAVANJE, d. o. o.	4,2%	0,85%
1868.	TEMAKS d.o.o.	0,03%	0,01%
Ostali u djelatnosti:			79,85%

Udio u djelatnosti prema EBIT (2020)

Rang	Naziv poduzeća	Udio u top 10	Udio u djelatnosti
1.	INGRA d.d.	29,93%	4,16%
2.	BINA - ISTRA UPRAVLJANJE I ODRŽAVANJE, d. o. o.	11,43%	1,59%
3.	TEC OBNOVLJIVI IZVORI d.o.o.	9,43%	1,31%
4.	PERI oplate i skele d.o.o.	7,72%	1,07%
5.	MC2 d.o.o.	7,52%	1,04%
6.	Aiolos projekt d.o.o.	7,51%	1,04%
7.	TSI d. o. o.	7,39%	1,03%
8.	LITOSTROJ POWER družba za projektiranje, gradnju elektrarn in izdelavo energetske ter industrijske opreme d.o.o.	6,92%	0,96%
9.	IVICOM Consulting d.o.o.	6,1%	0,85%
10.	MONTEERRA d. o. o.	6,04%	0,84%
4521.	TEMAKS d.o.o.	-	-
Ostali u djelatnosti:			86,11%



OSTALI PRAVNI PODACI I BILJEŠKE

TEMAKS d.o.o. / 25. veljača 2022.

Pravni odnosi

Status subjekta:

Bez postupka

Osnivački akt:

Ugovor o osnivanju društva (društveni ugovor) od 02. studenog 1995. godine Odlukom člana društva od 1. rujna 1998. godine izmijenjene odredbe Društvenog ugovora o osnivanju od 2. studenoga 1995. godine, o tvrtki društva, sjedištu-poslovnoj adresi, djelatnosti društva i članovima uprave. Društveni ugovor usvojen u obliku Izjave o osnivanju te u pročišćenom tekstu dostavljena sudu i uložena u zbirku isprava. Temeljni akt društva Izjava o osnivanju od 01.09.1998. godine zamijenjen novim odredbama Izjave o osnivanju društva s ograničenom odgovornošću od dana 30.06.2010. godine. Temeljni akt društva nova Izjava o osnivanju društva s ograničenom odgovornošću od dana 30.06.2010. godine je u potpunom tekstu dostavljen sudu i uložen u zbirku isprava. Temeljni akt Društva, Izjava od dana 30.06.2010. godine odlukom jedinog člana Društva od dana 26.06.2012. godine u cijelosti je zamijenjen novim odredbama Izjave o osnivanju od dana 26.06.2012. godine. Temeljni akt Društva, nova Izjava o osnivanju od dana 26.06.2012. godine je u potpunom tekstu dostavljen sudu i uložen u zbirku isprava.

Temeljni kapital:

20.000,00 (kuna)

Promjene temeljnog kapitala:

Odlukom člana od 30.06.2010. godine povećan je temeljni kapital društva sa 19.000,00 kn za 1.000,00 kn na 20.000,00 kn. Temeljni kapital povećan uplatom u novcu. Temeljni kapital je u cijelosti unesen u društvo. Poslovni udio je preuzet.

Registrirane djelatnosti

- (51)** Trgovina na veliko i posredovanje u trgovini, osim trgovine motornim vozilima i motociklima
- (74.40)** Promidžba (reklama i propaganda)
- Građenje, projektiranje i nadzor
- Savjetovanje i poslovi u arhitektonskoj djelatnosti
- Djelatnost javnog cestovnog prijevoza putnika i tereta u unutarnjem i međunarodnom prometu
- Proizvodnja namještaja i opreme za uređenje interijera, sajmovi i izložbi

Pravne napomene (Disclaimer)

Podaci sadržani u ovom izvješću ne moraju biti u cijelosti potpuni niti ispravni. Podaci prvenstveno ovise o kvaliteti podataka u izvornicima (javni registri, razne javne objave i slično) čiji sadržaj niti ažurnost izdavač ne može kontrolirati. Izdavač ne jamči potpunu točnost niti cjelovitost objavljenih podataka. Izdavač je na temelju vlastitih istraživanja i prikupljenih podataka za svoja prethodna izdanja, upotpunio ili promijenio samo manji dio podataka. U rijetkom slučaju pogreške izdavač će istu nastojati ispraviti u što kraćem roku.

Za sve pojedinosti pogledati

<http://www.poslovna.hr/>