

BONITETNO IZVJEŠĆE

ZARA PUBLIC j.d.o.o.

Izdano dana 22. listopada 2025.

Izdano za: **Tea Gatternig**

ODVJETNIČKI URED TEA GATTERNIG

dun & bradstreet

Centrala: + 385 1 30 30 500

marketing.hr@bisnode.com

prodaja.hr@bisnode.com

kontakt.hr@bisnode.com

www.bisnode.hr

Adresa: Fallerovo šetalište

22, HR-10000 Zagreb

Profil

Dun & Bradstreet d.o.o.

Izdano dana 22. listopada 2025.

OPĆI PODACI

Poduzeće: ZARA PUBLIC j.d.o.o.

OIB: 86899832170

Djelatnost: 18.12. Ostalo tiskanje

Godina osnivanja: 2018

Vlasništvo: privatno vlasništvo

Kapital: 100% domaći kapital

Veličina: 1 - mikro

ŽIRORAČUNI

HR8723600001102830119

KONTAKT PODACI

Adresa: Ulica Josipa Hatzea 68 , Zadar

Telefon: (091) 5553988

ODGOVORNE OSOBE

Neven Jurjević

(član uprave)

Tea Gatternig

(privremena stečajna upraviteljica)

Kvaliteta poslovanja

Dun & Bradstreet d.o.o.

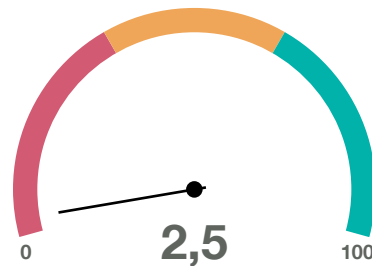
Izdano dana 22. listopada 2025.

Bonitetna ocjena - 2023. godina

E2

NAZIV	VRIJEDNOST	SKALA	TUMAČENJE
Udio duga u financiranju	86,17		Ispodprosječno
Platežna sposobnost	1,23		Ispodprosječno
Pokrivenost rashoda EBITDA-om	-0,05		Slabo
Kreditna izloženost iz operativnog poslovanja	1,41		Slabo
Stopa povrata na imovinu	-5,81		Slabo
Produktivnost ukupne imovine	0,69		Ispodprosječno

Poslovanje



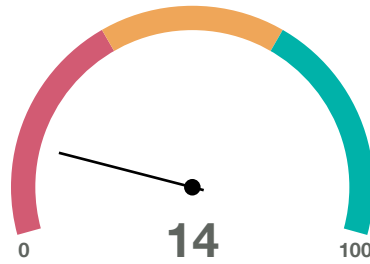
NAZIV	VRIJEDNOST	SKALA	TUMAČENJE
Bonitetna ocjena	E		Slabo
Prihod po zaposleniku	0 €		Slabo
Neto profitna marža	%		Slabo
Tekuća likvidnost	0,86		Prosječno
Novčani omjer	0,14		Ispodprosječno
Stupanj zaduženosti	1,16 %		Slabo
Dani vezivanja potraživanja			Slabo
Dani vezivanja obveza	1797 dana		Slabo

Kvaliteta poslovanja

Dun & Bradstreet d.o.o.

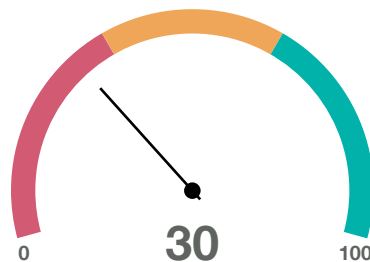
Izdano dana 22. listopada 2025.

Trend



NAZIV	VRIJEDNOST	SKALA	TUMAČENJE
Ukupni prihodi	-100 %		Slabo
Neto dobit	-557,7 %		Slabo
Broj zaposlenih	0 %		Ispodprosječno
Imovina	-3,4 %		Prosječno
Neto profitna marža	+100 %		Prosječno
Tekuća likvidnost	-30,1 %		Slabo
Novčani omjer	+100 %		Iznadprosječno
Stupanj zaduženosti	+34,9 %		Slabo
Dani vezivanja potraživanja	-100 %		Iznadprosječno
Dani vezivanja obveza	+803 %		Slabo

Stabilnost



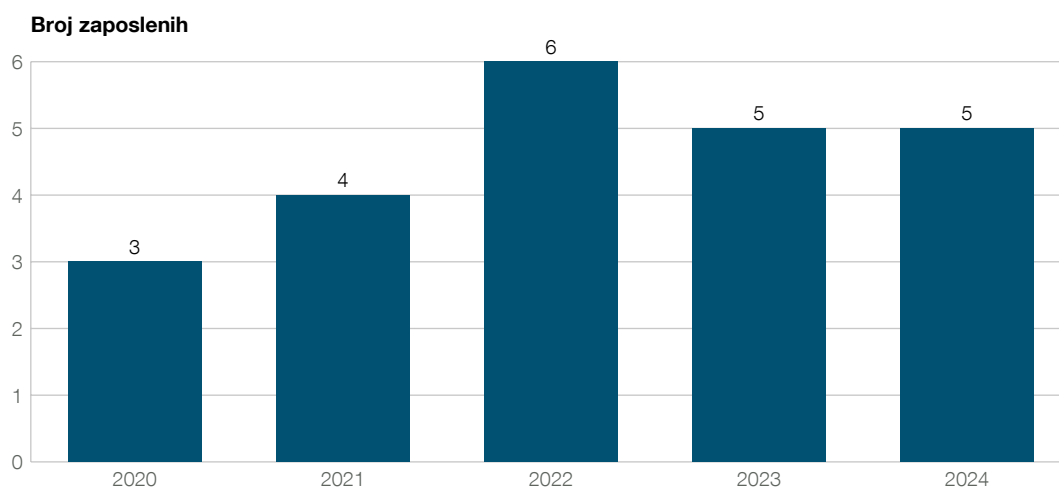
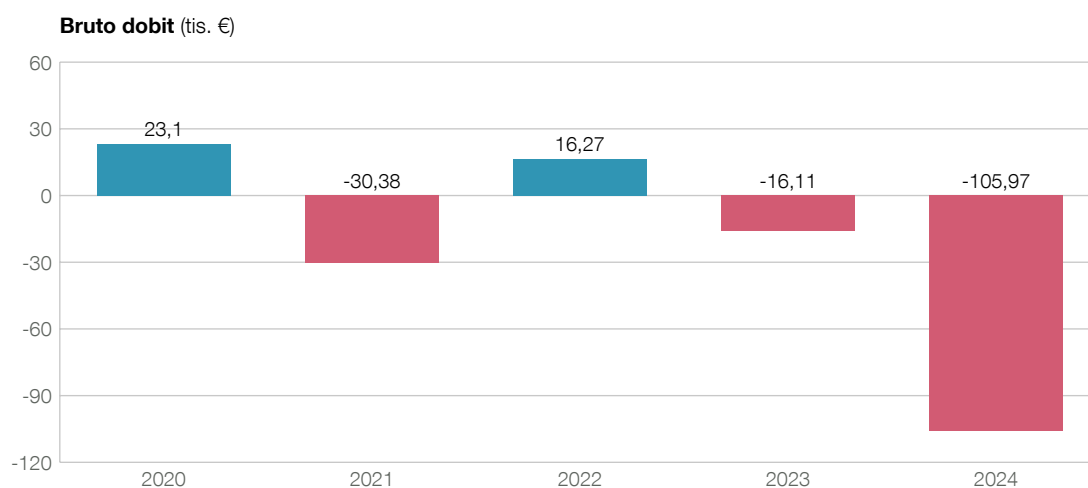
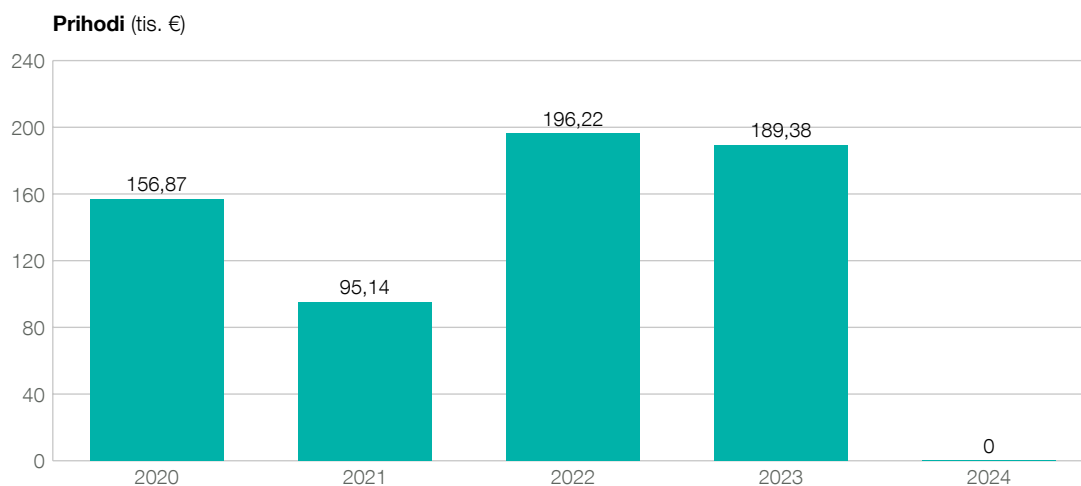
Blokada	Da
Predstečaj	NE
Stečaj	Ne
Likvidacija	Ne
Porezni dug	Ne
Neisplata plaća	Ne

Kvaliteta poslovanja

Dun & Bradstreet d.o.o.

Izdano dana 22. listopada 2025.

Ključni pokazatelji



Kvaliteta poslovanja

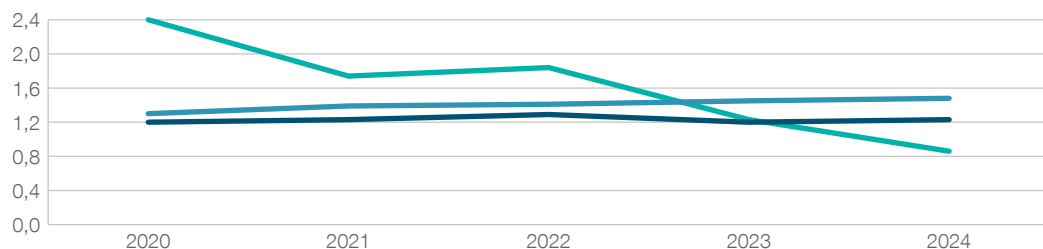
Dun & Bradstreet d.o.o.

Izdano dana 22. listopada 2025.

Usporedba sa sektorom i RH

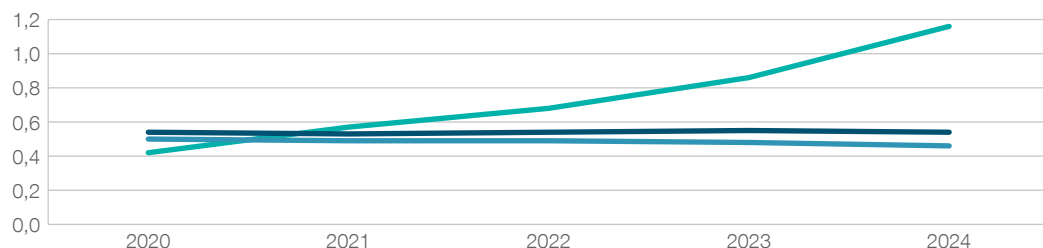
Tekuća likvidnost

ZARA PUBLIC
Sektor
Gospodarstvo



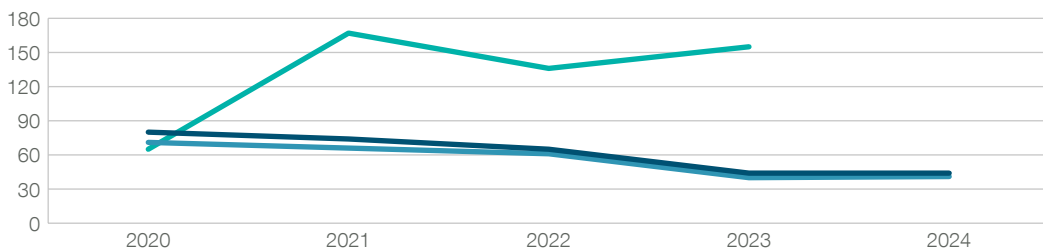
Stupanj zaduženosti

ZARA PUBLIC
Sektor
Gospodarstvo



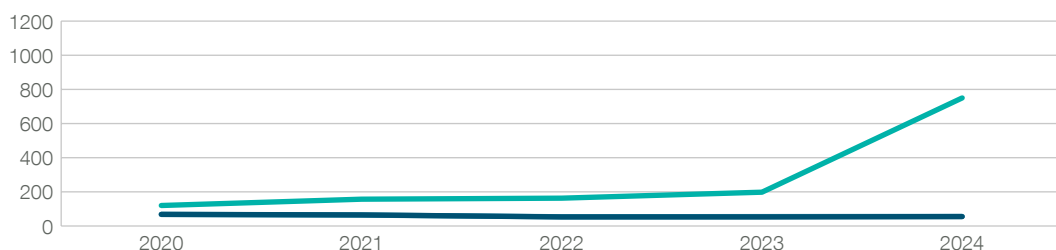
Naplata potraživanja

ZARA PUBLIC
Sektor
Gospodarstvo



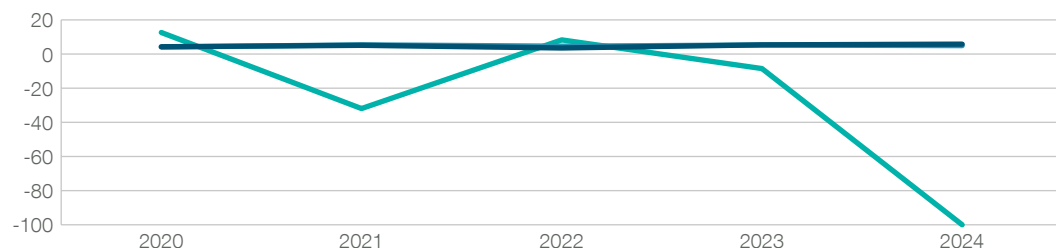
Plaćanje obveza

ZARA PUBLIC
Sektor
Gospodarstvo



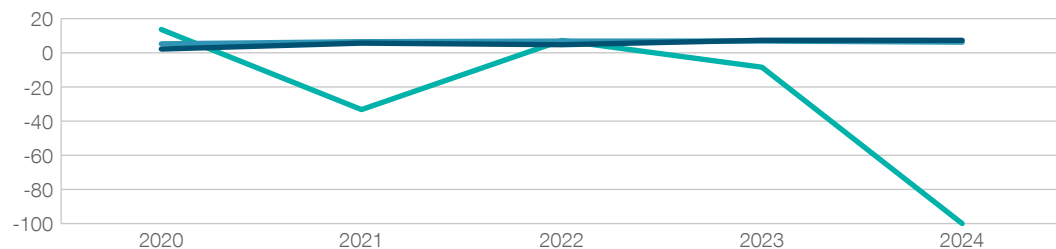
Neto profitna marža

ZARA PUBLIC
Sektor
Gospodarstvo



Operativna marža

ZARA PUBLIC
Sektor
Gospodarstvo



Bilanca RDG

Dun & Bradstreet d.o.o.

Izdano dana 22. listopada 2025.

Bilanca

	2022	2023	2024
A) POTRAŽIVANJA ZA UPISANI A NEUPLAĆENI KAPITAL (u €)	1	1	1
B) DUGOTRAJNA IMOVINA (u €)	24.522	45.857	45.857
I. NEMATERIJALNA IMOVINA (u €)	18.841	32.873	32.873
1. Izdaci za razvoj (u €)	0	0	0
2. Koncesije, patenti, licencije, robne i uslužne marke, softver i ostala pr (u €)	0	23.318	0
3. Goodwill (u €)	0	0	0
4. Predujmovi za nabavu nematerijalne imovine (u €)	0	0	0
5. Nematerijalna imovina u pripremi (u €)	0	9.554	0
6. Ostala nematerijalna imovina (u €)	18.841	0	32.873
II. MATERIJALNA IMOVINA (u €)	5.681	12.985	12.985
1. Zemljište (u €)	0	0	0
2. Građevinski objekti (u €)	0	0	0
3. Postrojenja i oprema (u €)	2.522	2.310	12.985
4. Alati, pogonski inventar i transportna imovina (u €)	3.159	10.675	0
5. Biološka imovina (u €)	0	0	0
6. Predujmovi za materijalnu imovinu (u €)	0	0	0
7. Materijalna imovina u pripremi (u €)	0	0	0
8. Ostala materijalna imovina (u €)	0	0	0
9. Ulaganje u nekretnine (u €)	0	0	0
III. DUGOTRAJNA FINANCIJSKA IMOVINA (u €)	0	0	0
1. Ulaganja u udjele (dionice) poduzetnika unutar grupe (u €)	0	0	0
2. Ulaganja u ostale vrijednosne papire poduzetnika unutar grupe (u €)	0	0	0
3. Dani zajmovi, depoziti i slično poduzetnicima unutar grupe (u €)	0	0	0
4. Ulaganja u udjele (dionice) društava povezanih sudjelujućim interesom (u €)	0	0	0
5. Ulaganja u ostale vrijednosne papire društava povezanih sudjelujućim int (u €)	0	0	0
6. Dani zajmovi, depoziti i slično društvima povezanim sudjelujućim interes (u €)	0	0	0
7. Ulaganja u vrijednosne papire (u €)	0	0	0
8. Dani zajmovi, depoziti i slično (u €)	0	0	0
9. Ostala ulaganja koja se obračunavaju metodom udjela (u €)	0	0	0

Bilanca RDG

Dun & Bradstreet d.o.o.

Izdano dana 22. listopada 2025.

10. Ostala dugotrajna financijska imovina (u €)	0	0	0
IV. POTRAŽIVANJA (u €)	0	0	0
1. Potraživanja od poduzetnika unutar grupe (u €)	0	0	0
2. Potraživanja od društava povezanih sudjelujućim interesom (u €)	0	0	0
3. Potraživanja od kupaca (u €)	0	0	0
4. Ostala potraživanja (u €)	0	0	0
V. ODGOĐENA POREZNA IMOVINA (u €)	0	0	0
C) KRATKOTRAJNA IMOVINA (u €)	194.570	282.855	271.796
I. ZALIHE (u €)	0	0	0
1. Sirovine i materijal (u €)	0	0	0
2. Proizvodnja u tijeku (u €)	0	0	0
3. Gotovi proizvodi (u €)	0	0	0
4. Trgovačka roba (u €)	0	0	0
5. Predujmovi za zalihe (u €)	0	0	0
6. Dugotrajna imovina namijenjena prodaji (u €)	0	0	0
7. Biološka imovina (u €)	0	0	0
II. POTRAŽIVANJA (u €)	191.894	266.551	225.721
1. Potraživanja od poduzetnika unutar grupe (u €)	0	0	0
2. Potraživanja od društava povezanih sudjelujućim interesom (u €)	0	0	0
3. Potraživanja od kupaca (u €)	72.282	80.344	36.850
4. Potraživanja od zaposlenika i članova poduzetnika (u €)	113.121	164.666	164.666
5. Potraživanja od države i drugih institucija (u €)	6.464	21.540	24.205
6. Ostala potraživanja (u €)	28	0	0
III. KRATKOTRAJNA FINANCIJSKA IMOVINA (u €)	843	843	843
1. Ulaganja u udjele (dionice) poduzetnika unutar grupe (u €)	0	0	0
2. Ulaganja u ostale vrijednosne papire poduzetnika unutar grupe (u €)	0	0	0
3. Dani zajmovi, depoziti i slično poduzetnicima unutar grupe (u €)	0	0	0
4. Ulaganja u udjele (dionice) društava povezanih sudjelujućim interesom (u €)	0	0	0
5. Ulaganja u ostale vrijednosne papire društava povezanih sudjelujućim int (u €)	0	0	0
6. Dani zajmovi, depoziti i slično društvima povezanim sudjelujućim interes (u €)	0	0	0
7. Ulaganja u vrijednosne papire (u €)	0	0	0
8. Dani zajmovi, depoziti i slično (u €)	843	843	843
9. Ostala financijska imovina (u €)	0	0	0

Bilanca RDG

Dun & Bradstreet d.o.o.

Izdano dana 22. listopada 2025.

IV. NOVAC U BANCI I BLAGAJNI (u €)	1.833	15.462	45.232
D) PLAĆENI TROŠKOVI BUDUĆEG RAZDOBLJA I OBRAČUNATI PRIHODI (u €)	435	721	721
E) UKUPNO AKTIVA (u €)	219.528	329.435	318.376
F) IZVANBILANČNI ZAPISI (u €)	0	0	0
A) KAPITAL I REZERVE (u €)	69.799	45.561	-52.281
I. TEMELJNI (UPISANI) KAPITAL (u €)	1	1	1
II. KAPITALNE REZERVE (u €)	0	0	0
III. REZERVE IZ DOBITI (u €)	20.978	29.116	0
1. Zakonske rezerve (u €)	20.978	29.116	0
2. Rezerve za vlastite dionice (u €)	0	0	0
3. Vlastite dionice i udjeli (odbitna stavka) (u €)	0	0	0
4. Statutarne rezerve (u €)	0	0	0
5. Ostale rezerve (u €)	0	0	0
IV. REVALORIZACIJSKE REZERVE (u €)	0	0	0
V. REZERVE FER VRIJEDNOSTI (u €)	0	0	0
1. Fer vrijednost financijske imovine kroz ostalu sveobuhvatnu dobit (odnos (u €)	0	0	0
2. Učinkoviti dio zaštite novčanih tokova (u €)	0	0	0
3. Učinkoviti dio zaštite neto ulaganja u inozemstvu (u €)	0	0	0
4. Ostale rezerve fer vrijednosti (u €)	0	0	0
5. Tečajne razlike iz preračuna inozemnog poslovanja (konsolidacija) (u €)	0	0	0
6. Tečajne razlike zbog preračuna u prezentacijsku valutu (u €)	-	-	0
VI. ZADRŽANA DOBIT ILI PRENESENI GUBITAK (u €)	32.555	32.555	53.686
1. Zadržana dobit (u €)	32.555	32.555	53.686
2. Preneseni gubitak (u €)	0	0	0
VII. DOBIT ILI GUBITAK POSLOVNE GODINE (u €)	16.265	-16.111	-105.968
1. Dobit poslovne godine (u €)	16.265	0	0
2. Gubitak poslovne godine (u €)	0	16.111	105.968
VIII. MANJINSKI (NEKONTROLIRAJUĆI) INTERES (u €)	0	0	0
B) REZERVIRANJA (u €)	0	0	0
1. Rezerviranja za mirovine, otpremnine i slične obveze (u €)	0	0	0
2. Rezerviranja za porezne obveze (u €)	0	0	0
3. Rezerviranja za započete sudske sporove (u €)	0	0	0
4. Rezerviranja za troškove obnavljanja prirodnih bogatstava (u €)	0	0	0
5. Rezerviranja za troškove u jamstvenim rokovima (u €)	0	0	0
6. Druga rezerviranja (u €)	0	0	0

Bilanca RDG

Dun & Bradstreet d.o.o.

Izdano dana 22. listopada 2025.

C) DUGOROČNE OBVEZE (u €)	43.945	53.547	53.547
1. Obveze prema poduzetnicima unutar grupe (u €)	0	0	0
2. Obveze za zajmove, depozite i slično poduzetnika unutar grupe (u €)	0	0	0
3. Obveze prema društvima povezanim sudjelujućim interesom (u €)	0	0	0
4. Obveze za zajmove, depozite i slično društava povezanih sudjelujućim int (u €)	0	0	0
5. Obveze za zajmove, depozite i slično (u €)	43.945	53.547	53.547
6. Obveze prema bankama i drugim financijskim institucijama (u €)	0	0	0
7. Obveze za predujmove (u €)	0	0	0
8. Obveze prema dobavljačima (u €)	0	0	0
9. Obveze po vrijednosnim papirima (u €)	0	0	0
10. Ostale dugoročne obveze (u €)	0	0	0
11. Odgođena porezna obveza (u €)	0	0	0
D) KRATKOROČNE OBVEZE (u €)	105.784	230.327	317.110
1. Obveze prema poduzetnicima unutar grupe (u €)	0	0	0
2. Obveze za zajmove, depozite i slično poduzetnika unutar grupe (u €)	0	0	0
3. Obveze prema društvima povezanim sudjelujućim interesom (u €)	0	0	0
4. Obveze za zajmove, depozite i slično društava povezanih sudjelujućim int (u €)	0	0	0
5. Obveze za zajmove, depozite i slično (u €)	5.878	25.653	31.605
6. Obveze prema bankama i drugim financijskim institucijama (u €)	1.795	207	207
7. Obveze za predujmove (u €)	0	38.328	38.328
8. Obveze prema dobavljačima (u €)	51.587	52.548	53.910
9. Obveze po vrijednosnim papirima (u €)	0	0	585
10. Obveze prema zaposlenicima (u €)	25.135	47.095	93.641
11. Obveze za poreze, doprinose i slična davanja (u €)	19.791	58.371	91.039
12. Obveze s osnove udjela u rezultatu (u €)	0	0	0
13. Obveze po osnovi dugotrajne imovine namijenjene prodaji (u €)	0	0	0
14. Ostale kratkoročne obveze (u €)	1.599	8.126	7.796
E) ODGOĐENO PLAĆANJE TROŠKOVA I PRIHOD BUDUĆEGA RAZDOBLJA (u €)	0	0	0
F) UKUPNO – PASIVA (u €)	219.528	329.435	318.376
G) IZVANBILANČNI ZAPISI (u €)	0	0	0

Račun dobiti i gubitka

	2022	2023	2024
I. POSLOVNI PRIHODI (u €)	193.588	189.373	0
1. Prihodi od prodaje s poduzetnicima unutar grupe (u €)	0	0	0
2. Prihodi od prodaje (izvan grupe) (u €)	193.466	188.505	0
3. Prihodi na temelju upotrebe vlastitih proizvoda, robe i usluga (u €)	0	0	0
4. Ostali poslovni prihodi s poduzetnicima unutar grupe (u €)	0	0	0
5. Ostali poslovni prihodi (izvan grupe) (u €)	122	868	0
II. POSLOVNI RASHODI (u €)	179.557	205.314	105.968
1. Promjene vrijednosti zaliha proizvodnje u tijeku i gotovih proizvoda (u €)	0	0	0
2. Materijalni troškovi (u €)	103.600	91.254	10.674
a) Troškovi sirovina i materijala (u €)	76.066	81.883	9.955
b) Troškovi prodane robe (u €)	0	0	0
c) Ostali vanjski troškovi (u €)	27.534	9.370	720
3. Troškovi osoblja (u €)	59.236	102.502	95.025
a) Neto plaće i nadnice (u €)	41.225	67.540	62.357
b) Troškovi poreza i doprinosa iz plaća (u €)	14.221	25.208	20.071
c) Doprinosi na plaće (u €)	3.790	9.755	12.597
4. Amortizacija (u €)	5.308	6.636	0
5. Ostali troškovi (u €)	5.480	4.497	269
6. Vrijednosna usklađenja (u €)	0	0	0
a) dugotrajne imovine osim financijske imovine (u €)	0	0	0
b) kratkotrajne imovine osim financijske imovine (u €)	0	0	0
7. Rezerviranja (u €)	0	0	0
a) Rezerviranja za mirovine, otpremnine i slične obveze (u €)	0	0	0
b) Rezerviranja za porezne obveze (u €)	0	0	0
c) Rezerviranja za započete sudske sporove (u €)	0	0	0
d) Rezerviranja za troškove obnavljanja prirodnih bogatstava (u €)	0	0	0
e) Rezerviranja za troškove u jamstvenim rokovima (u €)	0	0	0
f) Druga rezerviranja (u €)	0	0	0
8. Ostali poslovni rashodi (u €)	5.934	425	0
III. FINANCIJSKI PRIHODI (u €)	2.632	2	0
1. Prihodi od ulaganja u udjele (dionice) poduzetnika unutar grupe (u €)	0	0	0
2. Prihodi od ulaganja u udjele (dionice) društava povezanih sudjelujućim i (u €)	0	0	0

Bilanca RDG

Dun & Bradstreet d.o.o.

Izdano dana 22. listopada 2025.

3. Prihodi od ostalih dugotrajnih financijskih ulaganja i zajmova poduzetni (u €)	0	0	0
4. Ostali prihodi s osnove kamata iz odnosa s poduzetnicima unutar grupe (u €)	0	0	0
5. Tečajne razlike i ostali financijski prihodi iz odnosa s poduzetnicima u (u €)	0	0	0
6. Prihodi od ostalih dugotrajnih financijskih ulaganja i zajmova (u €)	0	0	0
7. Ostali prihodi s osnove kamata (u €)	2.632	1	0
8. Tečajne razlike i ostali financijski prihodi (u €)	0	1	0
9. Nerealizirani dobici (prihodi) od financijske imovine (u €)	0	0	0
10. Ostali financijski prihodi (u €)	0	0	0
IV. FINANCIJSKI RASHODI (u €)	398	172	0
1. Rashodi s osnove kamata i slični rashodi s poduzetnicima unutar grupe (u €)	0	0	0
2. Tečajne razlike i drugi rashodi s poduzetnicima unutar grupe (u €)	0	0	0
3. Rashodi s osnove kamata i slični rashodi (u €)	396	155	0
4. Tečajne razlike i drugi rashodi (u €)	2	8	0
5. Nerealizirani gubici (rashodi) od financijske imovine (u €)	0	0	0
6. Vrijednosna usklađenja financijske imovine (neto) (u €)	0	0	0
7. Ostali financijski rashodi (u €)	0	9	0
V. UDIO U DOBITI OD DRUŠTAVA POVEZANIH SUDJELUJUĆIM INTERESOM (u €)	0	0	0
VI. UDIO U DOBITI OD ZAJEDNIČKIH POTHVATA (u €)	0	0	0
VII. UDIO U GUBITKU OD DRUŠTAVA POVEZANIH SUDJELUJUĆIM INTERESOM (u €)	0	0	0
VIII. UDIO U GUBITKU OD ZAJEDNIČKIH POTHVATA (u €)	0	0	0
IX. UKUPNI PRIHODI (u €)	196.220	189.375	0
X. UKUPNI RASHODI (u €)	179.955	205.486	105.968
XI. DOBIT ILI GUBITAK PRIJE OPOREZIVANJA (u €)	16.265	-16.111	-105.968
1. Dobit prije oporezivanja (u €)	16.265	0	0
2. Gubitak prije oporezivanja (u €)	0	16.111	105.968
XII. POREZ NA DOBIT (u €)	0	0	0
XIII. DOBIT ILI GUBITAK RAZDOBLJA (u €)	16.265	-16.111	-105.968
1. Dobit razdoblja (u €)	16.265	0	0
2. Gubitak razdoblja (u €)	0	16.111	105.968
XIV. DOBIT ILI GUBITAK PREKINUTOG POSLOVANJA PRIJE OPOREZIVANJA (u €)	0	0	0
1. Dobit prekinutog poslovanja prije oporezivanja (u €)	0	0	0
2. Gubitak prekinutog poslovanja prije oporezivanja (u €)	0	0	0
XV. POREZ NA DOBIT PREKINUTOG POSLOVANJA (u €)	0	0	0
1. Dobit prekinutog poslovanja za razdoblje (u €)	0	0	0

Bilanca RDG

Dun & Bradstreet d.o.o.

Izdano dana 22. listopada 2025.

2. Gubitak prekinutog poslovanja za razdoblje (u €)	0	0	0
XVI. DOBIT ILI GUBITAK PRIJE OPOREZIVANJA (u €)	0	0	0
1. Dobit prije oporezivanja (u €)	0	0	0
2. Gubitak prije oporezivanja (u €)	0	0	0
XVII. POREZ NA DOBIT (u €)	0	0	0
XVIII. DOBIT ILI GUBITAK RAZDOBLJA (u €)	0	0	0
1. Dobit razdoblja (u €)	0	0	0
2. Gubitak razdoblja (u €)	0	0	0
XIX. DOBIT ILI GUBITAK RAZDOBLJA (u €)	0	0	0
1. Pripisana imateljima kapitala matice (u €)	0	0	0
2. Pripisana manjinskom (nekontrolirajućem) interesu (u €)	0	0	0
I. Dobit ili gubitak razdoblja (u €)	0	0	0
II. Ostala sveobuhvatna dobit/gubitak prije poreza (u €)	0	0	0
III. Stavke koje neće biti reklasificirane u dobit ili gubitak (u €)	0	0	0
1. Promjene revalorizacijskih rezervi dugotrajne materijalne i nematerijalne i (u €)	0	0	0
2. Dobitak ili gubitak s osnove naknadnog vrednovanja vlasničkih vrijednosnih (u €)	0	0	0
3. Promjene fer vrijednosti financijske obveze po fer vrijednosti kroz račun d (u €)	0	0	0
4. Aktuarski dobici/gubici po planovima definiranih primanja (u €)	0	0	0
5. Ostale stavke koje neće biti reklasificirane (u €)	0	0	0
6. Porez na dobit koji se odnosi na stavke koje neće biti reklasificirane (u €)	0	0	0
IV. Stavke koje je moguće reklasificirati u dobit ili gubitak (u €)	0	0	0
1. Tečajne razlike iz preračuna inozemnog poslovanja (u €)	0	0	0
2. Tečajne razlike zbog preračuna u prezentacijsku valutu (u €)	-	-	0
3. Dobitak ili gubitak s osnove naknadnog vrednovanja dužničkih vrijednosnih p (u €)	0	0	0
4. Dobit ili gubitak s osnove učinkovite zaštite novčanih tokova (u €)	0	0	0
5. Dobit ili gubitak s osnove učinkovite zaštite neto ulaganja u inozemstvu (u €)	0	0	0
6. Udio u ostaloj sveobuhvatnoj dobiti/gubitku društava povezanih sudjelujućim (u €)	0	0	0
7. Promjene fer vrijednosti vremenske vrijednosti opcije (u €)	0	0	0
8. Promjene fer vrijednosti terminskih elemenata terminskih ugovora (u €)	0	0	0
9. Ostale stavke koje je moguće reklasificirati u dobit ili gubitak (u €)	0	0	0
10. Porez na dobit koji se odnosi na stavke koje je moguće reklasificirati u d (u €)	0	0	0
V. Neto ostala sveobuhvatna dobit ili gubitak (u €)	0	0	0
VI. Ukupna sveobuhvatna dobit ili gubitak razdoblja (u €)	0	0	0

Bilanca RDG

Dun & Bradstreet d.o.o.

Izdano dana 22. listopada 2025.

VI. SVEOBUH VATNA DOBIT ILI GUBITAK RAZDOBLJA (u €)	0	0	0
1. Pripisana imateljima kapitala matice (u €)	0	0	0
2. Pripisana manjinskom (nekontrolirajućem) interesu (u €)	0	0	0

Objašnjenja

Tekuća likvidnost

Tekuća likvidnost pokazuje u kojoj mjeri kratkotrajna imovina poduzeća pokriva kratkoročne obveze. Cilj je utvrditi raspolaže li poduzeće sa dovoljno likvidnih sredstava kako bi u kratkom roku mogao podmiriti svoje tekuće obveze. Optimalna razina ovog pokazatelja kreće se između 1,5 i 2.

Stupanj zaduženosti

Stupanj zaduženosti pokazuje koliki je udio vanjskih izvora financiranja u financiranju imovine poduzeća. Veći stupanj zaduženosti sugerira veću zaduženost poduzeća, dok eventualna vrijednost iznad 1 sugerira kako je kapital poduzeća negativan. Gornja granica prihvatljive zaduženosti smatra se 0,7.

Naplata potraživanja

Naplata potraživanja mjeri koliko je poduzeće uspješno u naplati od kupaca prema podacima na zadnji dan u godini. Veća razina realiziranih prihoda u odnosu na razinu nenaplaćenih potraživanja značit će kraću iskazanu naplatu potraživanja poduzeća. S obzirom da je uobičajena valuta plaćanja unutar 60 dana, sva poduzeća koja imaju vrijednost ovog pokazatelja iznad te razine očito ne uspijevaju uredno naplaćivati svoja potraživanja.

Plaćanje obveza

Plaćanje obveza mjeri urednost podmirenja obveza prema dobavljačima na temelju podataka iz zadnjeg dana u godini. Manji iznos nepodmirenih obveza prema dobavljačima u odnosu na iznos ostvarenih materijalnih troškova poduzeća značit će kraći prosjek plaćanja obveza. Ukoliko poduzeće ima ovaj pokazatelj veći od 60 dana, vrlo vjerojatno ne podmiruje svoje obveze na vrijeme.

Neto profitna marža

Neto profitna marža predstavlja omjer neto dobiti i ukupnih prihoda, odnosno mjeri koliki je udio od ukupno realiziranih prihoda ostao vlasnicima poduzeća na raspolaganju nakon oporezivanja bruto dobiti. Veća vrijednost ovog pokazatelja sugerira veću razliku između ostvarenih prihoda i rashoda u korist prihoda. Negativna neto profitna marža sugerira kako je poduzeće ostvarilo neto gubitak, tj. ostvareni rashodi bili su veći od prihoda.

Operativna marža

Operativna marža predstavlja omjer poslovne dobiti i poslovnih rashoda. Za razliku od neto profitne marže, ona u obzir uzima samo prihode i rashode ostvarene iz direktne poslovne aktivnosti, dok isključuje investicijsku i financijsku aktivnost poduzeća. Negativna operativna marža sugerira kako je dobit iz poslovnih aktivnosti poduzeća bila negativna.

Udio u djelatnosti

Dun & Bradstreet d.o.o.

Izdano dana 22. listopada 2025.

Sažetak udjela u djelatnosti (2024)

Djelatnost subjekta (prema posljednjem financijskom izvještaju): 18.12. - Ostalo tiskanje

ZARA PUBLIC j.d.o.o. u svojoj glavnoj djelatnosti ima udio od 0% i nalazi se na 534. mjestu obzirom na ukupne prihode. Sveukupno u djelatnosti 18.12. postoji 552 subjekata. (Broje se samo subjekti koji predaju godišnja financijska izvješća)

Prvih 10 subjekata u djelatnosti drži udio od 50,96%. Tvrtka ZARA PUBLIC j.d.o.o. prema veličini je rangirana kao mikro poduzeće.

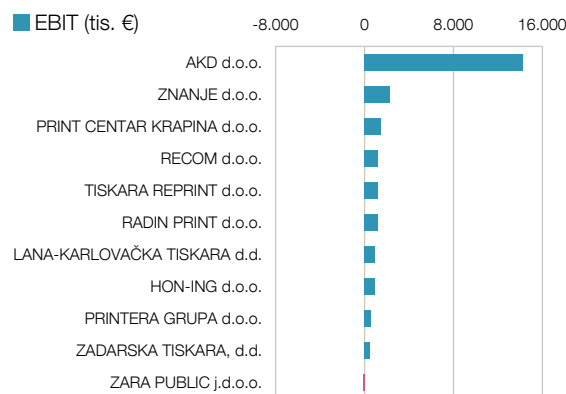
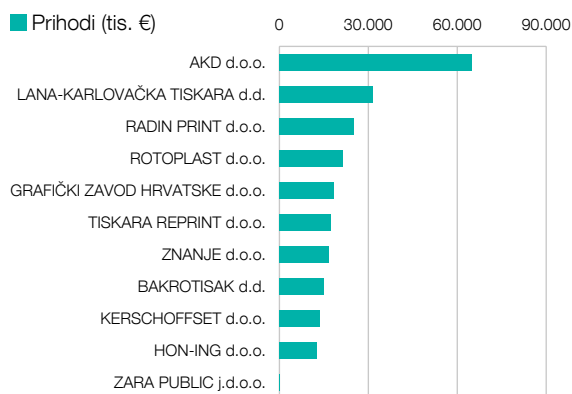
Unutar djelatnosti obzirom na veličinu postoji: 470 mikro, 66 malih, 14 srednje velikih i 2 velika poduzeća.

Udio u djelatnosti prema ukupnom prihodu (2024)

Rang	Naziv poduzeća	Udio u top 10	Udio u djelatnosti
1.	AKD d.o.o.	27,47%	14%
2.	LANA-KARLOVAČKA TISKARA d.d.	13,25%	6,75%
3.	RADIN PRINT d.o.o.	10,55%	5,38%
4.	ROTOPLAST d.o.o.	9,06%	4,62%
5.	GRAFIČKI ZAVOD HRVATSKE d.o.o.	7,72%	3,93%
6.	TISKARA REPRINT d.o.o.	7,4%	3,77%
7.	ZNANJE d.o.o.	7,11%	3,62%
8.	BAKROTISAK d.d.	6,4%	3,26%
9.	KERSCHOFFSET d.o.o.	5,74%	2,93%
10.	HON-ING d.o.o.	5,29%	2,7%
534.	ZARA PUBLIC j.d.o.o.	0%	0%
		Ostali u djelatnosti:	49,04%

Udio u djelatnosti prema EBIT (2024)

Rang	Naziv poduzeća	Udio u top 10	Udio u djelatnosti
1.	AKD d.o.o.	58,16%	34,56%
2.	ZNANJE d.o.o.	9,36%	5,56%
3.	PRINT CENTAR KRAPINA d.o.o.	6,17%	3,66%
4.	RECOM d.o.o.	4,84%	2,88%
5.	TISKARA REPRINT d.o.o.	4,83%	2,87%
6.	RADIN PRINT d.o.o.	4,79%	2,85%
7.	LANA-KARLOVAČKA TISKARA d.d.	3,81%	2,26%
8.	HON-ING d.o.o.	3,68%	2,19%
9.	PRINTERA GRUPA d.o.o.	2,23%	1,32%
10.	ZADARSKA TISKARA, d.d.	2,14%	1,27%
549.	ZARA PUBLIC j.d.o.o.	-	-
		Ostali u djelatnosti:	40,58%



Ostali pravni podaci i bilješke

Dun & Bradstreet d.o.o.

Izdano dana 22. listopada 2025.

Pravni odnosi

Status subjekta:

Bez postupka

Temeljni kapital:

10,00 (kuna)

Ostale odluke:

Rješenjem Trgovačkog suda u Zadru poslovni broj St-342/2025-4 od 16. rujna 2025. pokrenut je prethodni postupak radi utvrđivanja pretpostavki za otvaranje stečajnog postupka nad dužnikom ZARA PUBLIC j.d.o.o. za grafički dizajn i tisak, OIB: 86899832170.

Registrirane djelatnosti

Usluge grafičkog dizajna
Izdavačka i tiskarska djelatnost
Proizvodnja, montaža i održavanje svjetlećih reklama
Računalne i srodne djelatnosti
Izrada, održavanje i dizajniranje web stranica, softwera i portala
Izrada i izvedba projekata iz područja računalstva
Usluge informacijskog društva
Kupnja i prodaja robe
Pružanje usluga u trgovini
Obavljanje trgovačkog posredovanja na domaćem i inozemnom tržištu
Zastupanje inozemnih tvrtki
Promidžba (reklama i propaganda)
Istraživanje tržišta i ispitivanje javnog mijenja
Fotografske djelatnosti
Djelatnost organiziranja sajмова, kongresa, izložbi, promocija, tečaja i seminara
Djelatnost pružanja audio i/ili audiovizualnih medijskih usluga
Djelatnost pružanja usluga elektroničkih publikacija
Djelatnost objavljivanja audiovizualnog i radijskog programa
Djelatnost pružanja medijskih usluga televizije i/ili radija
Audiovizualne djelatnosti
Komplementarne djelatnosti audiovizualnim djelatnostima
Djelatnost prijevoza putnika u unutarnjem cestovnom prometu
Djelatnost prijevoza putnika u međunarodnom cestovnom prometu
Djelatnost prijevoza tereta u unutarnjem i međunarodnom cestovnom prometu
Prijevoz za vlastite potrebe
Ukrcaj, iskrcaj, prekrcaj, prijenos i skladištenje roba i drugih materijala

Ostali pravni podaci i bilješke

Dun & Bradstreet d.o.o.

Izdano dana 22. listopada 2025.

Pravna obavijest

Ovo izvješće dobivate u skladu s vašim ugovorom o pretplati i uvjetima i odredbama na DUN & BRADSTREET D.O.O., Zagreb, Hrvatska. Osim ako je izričito drugačije dogovoreno, informacije u ovom izvješću tvrtke namijenjene su isključivo za vlastitu upotrebu. Sve poslovne informacije u ovom izvješću, koje sadrže pojedinosti o kreditnoj sposobnosti i solventnosti (također se nazivaju procjena rizika, indeks kreditnog rejtinga ili kreditna preporuka), ne smiju se tumačiti kao izjava o činjenicama ili individualnoj stručnosti, a također ne kao „ocjena” u smislu Uredbe (EZ) br. 1060/2009 od 16. rujna 2009. o agencijama za kreditni rejting. Umjesto toga, ove se informacije odnose isključivo na vrijednosne prosudbe, koje se temelje na matematičkim i statističkim analizama i automatski kreiranim procjenama vjerojatnosti (“bodovanje”). Nastojimo pružiti informacije koje su točne i potpune. Međutim, zbog stalno mijenjanja baza podataka i oslanjanja na vanjske izvore ne možemo prihvatiti odgovornost za informacije u ovom izvješću tvrtke koje su ažurne, točne ili potpune, osim u slučajevima grubog nemara ili namjere. Za sve posljedice odluka donesenih na temelju ovog izvješća odgovornost je isključivo korisnika. Autorska prava © 2021 Dun & Bradstreet Inc., Jacksonville (Florida), SAD. Sva prava pridržana.

Za sve pojedinosti pogledati

<http://www.poslovna.hr/>