




**BRODOSPLIT**

Member of DIV GROUP

BRODOGRAĐEVNA INDUSTRIJA SPLIT, dioničko društvo

## PISMO UPRAVE

o uvjetima i razlozima pokretanja predstečajnog postupka



Zagreb, 09.05.2025

## Sadržaj:

1	UVOD.....	4
2	Informacije o društvu Brodosplit d.d. ....	5
2.1	Nadležni sud .....	5
2.2	MBS .....	5
2.3	OIB .....	5
2.4	EUID.....	5
2.5	Status.....	5
2.6	Tvrtka .....	5
2.7	Sjedište/adresa.....	5
2.8	Adresa elektroničke pošte .....	5
2.9	Temeljni kapital .....	5
2.10	Pravni oblik .....	5
2.11	Predmet poslovanja.....	5
2.12	Nadzorni odbor na dan 30.04.2025 .....	5
2.13	Osobe ovlaštene za zastupanje .....	5
3	Podružnica br. 001 .....	6
3.1	Tvrtka podružnice .....	6
3.2	Sjedište/adresa podružnice .....	6
3.3	Osobe ovlaštene za zastupanje .....	6
4	Povijest i iskustvo društva Brodosplit d.d. u obavljanju djelatnosti .....	7
5	Sustav upravljanja kvalitetom i međunarodno priznati certifikati .....	11
6	Struktura grupe Brodosplit .....	12
7	Zaposlenost .....	13
7.1	Demografske mjere: .....	13
8	Ocjena financijskog poslovanja.....	14
8.1	Račun dobiti i gubitka za razdoblje 1.1.2022. - 31.12.2022. ....	15
8.2	Bilanca stanja društva Brodosplit d.d. na dan 31.12.2022. ....	16
8.3	Račun dobiti i gubitka za razdoblje 1.1.2023 - 31.12.2023. ....	17
8.4	Bilanca stanja društva Brodosplit d.d. na dan 31.12.2023 .....	18

8.5	Bilanca stanja na dan 31.12.2024 - nerevidirano .....	19
8.6	Račun dobiti i gubiti za razdoblje 1.1.2024 – 31.12.2024 (nerevidirano).....	22
8.7	Preliminarna bilanca stanja na dan 31.03.2025 .....	26
8.8	Preliminarni račun dobiti i gubiti za razdoblje 01.01.2025 – 31.03.2025.....	29
9	Nedavno završeni i isporučeni projekti.....	34
10	Brodograđevni projekti u izvođenju (gradnji).....	42
11	Novougovoreni brodograđevni projekti (u postupku osnaživanja ugovora).....	44
12	Istraživanje i razvoj.....	45
12.1.	Projekti ulaganja u istraživanje i razvoj.....	45
12.2.	EU projekti: .....	45
12.3.	PROJEKTI POVEĆANJA ENERGETSKE UČINKOVITOSTI:.....	45
13	Razlozi za otvaranje predstečajnog postupka .....	46
14	Tržišna i financijska pozicija Brodosplit d.d.....	47
15	Predstečajni razlozi .....	48
16	Zaključak.....	49

## 1 UVOD

---

Brodograđevna industrija Split d.d., Split (dalje u tekstu Brodosplit d.d.) d.d. je krovno društvo grupe poduzeća čiji je osnivač, odnosno vlasnik ili suvlasnik, a koja zajedno sudjeluju u poslovnim procesima projektiranja, ugovaranja, izgradnje, ispitivanja i primopredaje velikih brodova, čeličnih konstrukcija i struktura. Krovno društvo Brodosplit d.d. zapošljava upravljačku strukturu te voditelje, odnosno direktore projekata, prodaju, dok ovisna društva i ostala društva u grupi zapošljavaju svo potrebno inženjersko, razvojno i operativno osoblje. Bitno je naglasiti da cca. 200 radnika (inženjera, projektanata i dizajnera) koji su zaposleni u matičnoj DIV GRUPI d.o.o. obavlja potrebne poslove iz te djelatnosti za Brodosplit d.d.

Brodosplit d.d. član je grupe DIV, najveće regionalne metaloprerađivačke grupe poduzeća, te jednog od najvećih privatnih poslodavaca u RH.

Godine 2013., nakon provedenog trogodišnjeg postupka „privatizacije“ i nakon svih potrebnih odluka domaćih (AZTN, Vlada Republike Hrvatske (dalje VRH)) dionika postupka i Europske Komisije (dalje EK), svih 99,78% dionica u portfelju Republike Hrvatske je prodano poduzeću DIV Brodogradnja d.o.o. uz obvezno provođenje sveobuhvatnog restrukturiranja radi dovođenja poslovanja društvo u poziciju dugoročno održivog poslovanja, bez subvencioniranja od strane države. Cijeli taj proces dio je sveukupnog postupka pristupanja RH Europskoj Uniji. Restrukturiranje je moglo trajati najdulje 5 (pet) godina, odnosno do 2018. godine, kada je uspješno i završeno. Brodosplit d.d. je pokazatelje dugoročne održivosti i uspješno provedenog restrukturiranja pokazao već od 2016., od kada u kontinuitetu, sve do danas, ostvaruje dobitak iz poslovanja i to kako na samom Brodosplit d.d. tako i konsolidirano na nivou grupe Brodosplit.

Za obavljanje svoje djelatnosti projektiranja, gradnje, opremanja, ispitivanja, popravljanja brodova, plovnih objekata, čeličnih konstrukcija i drugih poslova iz svoje registrirane djelatnosti ima Ugovor o koncesiji pomorskog dobra u svrhu korištenja luke posebne namjene – brodogradilišta Split, od 19. travnja 2000 godine, odnosno Dodatak Br. 1. istom. Brodosplit d.d. je ovlaštenik koncesije na istoj lokaciji od svog osnutka.

## **2 INFORMACIJE O DRUŠTVU BRODOSPLIT D.D.**

### **2.1 NADLEŽNI SUD**

Trgovački sud u Zagrebu

### **2.2 MBS**

060175040

### **2.3 OIB**

18556905592

### **2.4 EUID**

HRSR.060175040

### **2.5 STATUS**

Bez postupka

### **2.6 TVRTKA**

BRODOGRAĐEVNA INDUSTRIJA SPLIT, dioničko društvo

English SHIPBUILDING INDUSTRY SPLIT, joint stock company

BRODOSPLIT d.d.

English BRODOSPLIT JSC

### **2.7 SJEDIŠTE/ADRESA**

Zagreb (Grad Zagreb)

Velimira Škorpika 11

### **2.8 ADRESA ELEKTRONIČKE POŠTE**

brodosplit@divgroup.eu

### **2.9 TEMELJNI KAPITAL**

71.068.580,00 euro

### **2.10 PRAVNI OBLIK**

dioničko društvo

### **2.11 PREDMET POSLOVANJA**

Brodogradnja

### **2.12 NADZORNI ODBOR NA DAN 30.04.2025**

ZDENKO ŠOŠ, OIB: 97629802113 iz Zagreba,

- predsjednik nadzornog odbora

DARKO PAPPO, OIB 50958091159 iz Zagreba

-zamjenik predsjednika nadzornog odbora

VLADO ŠOIĆ, OIB: 30674637547 iz Samobora

- član nadzornog odbora

Željko Debeljak, OIB: 63685072440 iz Bregane

- član nadzornog odbora

### **2.13 OSOBE OVLAŠTENE ZA ZASTUPANJE**

TOMISLAV DEBELJAK, OIB: 09971916975 iz Bregane

- predsjednik uprave

- direktor, zastupa Društvo pojedinačno i samostalno, od 2. svibnja 2013. godine  
TOMISLAV ČORAK, OIB: 20401089046 iz Zagreba

- član uprave

- direktor, zastupa Društvo pojedinačno i samostalno od 9.  
srpnja 2019.

### **3 PODRUŽNICA BR. 001**

#### **3.1 TVRTKA PODRUŽNICE**

BRODOGRAĐEVNA INDUSTRIJA SPLIT, dioničko društvo, Podružnica  
Split

BRODOSPLIT d.d., Podružnica Split

#### **3.2 SJEDIŠTE/ADRESA PODRUŽNICE**

Split (Grad Split)

Put Supavla 21

#### **3.3 OSOBE OVLAŠTENE ZA ZASTUPANJE**

TOMISLAV DEBELJAK, OIB: 09971916975 iz Bregane

- osoba ovlaštena da u poslovanju podružnice zastupa osnivača  
- zastupa osnivača u podružnici pojedinačno i samostalno

TOMISLAV ČORAK, OIB: 20401089046 iz Zagreba

- osoba ovlaštena da u poslovanju podružnice zastupa osnivača  
- zastupa osnivača u podružnici pojedinačno i samostalno

#### 4 POVIJEST I ISKUSTVO DRUŠTVA BRODOSPLIT D.D. U OBAVLJANJU DJELATNOSTI


---

Godine 1922. ujedini se 7 manjih „šuverova“, nakon čega je osnovano je Pomorsko industrijsko i tehničko poduzeće „Braća Matijević“, poslije preimenovano u „Marjan“. Malo remonto brodogradilište podno tvornice cementa „Betizza“ dičilo se dokom kupljenim u Trstu. Osim vlastite elektrocentrale, šuver poduzetne braće imao je ljevaonicu, elektrotehničku i kovačku radionicu, a radionica za autogeno zavarivanje bila je tehničko čudo neviđeno u onodobnom Splitu.



*Slika 1 - Fotografija iz arhive Brodosplita d.d.*

Krajem tridesetih godina 20. stoljeća, prigodom gradnje dviju podmornica u francuskom brodogradilištu „Siege Social Ateliers et Chanties de la Loire“ iz Nantesa, uspostavljeni su prvi kontakti oko angažiranja francuskog kapitala u jačanju brodogradnje na ovim prostorima. Prvi rezultat tih razgovora ostvario se u ožujku 1931. godine formiranjem tvrtke "Jugoslavensko društvo za izradu i opravku brodova" sa sjedištem u Beogradu. Novoosnovano društvo kupilo je krajem ožujka 1931. godine Pomorsko-industrijsko i tehničko poduzeće "Marjan", i to dok, ljevaonicu i mehaničku radionicu, a 18. kolovoza 1931. godine kupljeno je i brodogradilište "Jug" i njegove nekretnine na Glavičinama-uvala Supaval.



*Slika 2 - Fotografija iz arhive Brodosplita d.d.*

Novoosnovana tvrtka izvršila je u prvoj godini poslovanja popravke na 53 parobroda, 2 jedrenjaka i 3 čamca s ukupno 35.751 tona. Već početkom 1932. godine društvo je pristupilo proširenju poslovnih površina i podizanju proizvodnih pogona. Započeta je gradnja dvaju navoza od 60 i 80 m, te nekoliko radionica. Odlukom glavne skupštine dioničara "Jugoslavenskog društvo za izradu i opravku brodova" izvršena je izmjena naziva tvrtke, tako da od 11. kolovoza 1932. godine novi naslov glasi Brodogradilište "Split" A.D., te je određeno da se i sjedište društva premjesti iz Beograda u Split. Otvaranje Brodogradilišta "Split" izvršeno je 8. listopada 1932. godine svečanim spuštanjem popravljenog jedrenjaka "Kozjak".



*Slika 3 - Fotografija iz arhive Brodosplita d.d.*

Godine 1933. izgrađena je i prva novogradnja (Nov. 1), barkasa dužine 11 m s ugrađenim Diesel motorom, a naručena je od Kraljevske mornarice. Svečano porinuće i primopredaja obavljani su 7. lipnja 1933. godine.

Pod Francuzima je uvedena viša tehnologija, razvila se suvremena brodogradnja, te gradnja brodova od čelika. Investirali su velik novac, izgradili su i dva suvremena navoza, a profit se počeo javljati 1938. Gradili su brodove za Financijsku stražu, jedan remorker, potom razarače "Ljubljana" i "Zagreb" za mornaricu Kraljevine Jugoslavije i dva velika putnička broda "Sarajevo" i "Šumadija". Split je u to vrijeme bio jedina brodograđevna industrija Jugoslavije.

Pred početak II. svjetskog rata, točnije 30. srpnja 1936. započelo je u splitskom Brodogradilištu novo razdoblje koje je označilo početak suvremene brodogradnje u Splitu. Te godine je u more porinut prvi čelični brod na vlastiti parni pogon - remorker Konjic. Time je započeta gradnja željeznih brodova po suvremenoj tehnologiji, čime je učinjen prijelaz sa zanatske na industrijsku brodogradnju. Na tim temeljima, poslije II svjetskog rata podignuta je moderna i u svijetu poznata Brodograđevna industrija "Split" - Brodosplit.

U posljednjih sedamdesetak godina brodogradilište je isporučilo više od 450 brodova s ukupnom nosivošću od preko 10 milijuna tona. 80% proizvodnje Brodosplita odnosi se na inozemne naručitelje. Mnogi od ovih brodova dobili su priznanja od uglednih međunarodnih institucija. Samo u posljednjih dvadesetak godina, deset je brodova sa splitskih navoza na listama najboljih projekata u svojim kategorijama.

Godine 2013., nakon provedenog međunarodnog natječaja za privatizaciju i restrukturiranje, 99,78% dionica Brodosplita d.d. kupila je tvrtka DIV-Brodogradnja d.o.o., te je tako Brodosplit sa svojim ovisnim društvima postao članicom DIV grupe.

Brodosplit je danas nakon uspješno provedenog restrukturiranja na čelu je grupe poduzeća gore opisane duge i blistave tradicije, i jedno od najpoznatijih europskih brodogradilišta. Od početaka, još 1922. godine ujedinjenjem 7 manjih brodogradilišta, nalazi se na istoj lokaciji u neposrednoj blizini aerodroma, teretne i putničke međunarodne luke i same povijesne jezgre grada Splita.

Osnovna djelatnost je izgradnja svih tipova trgovačkih i putničkih brodova i jednog dijela brodova specijalne namjene, kao i specijalnih čeličnih konstrukcija. Radionice i navozi Brodosplita prostiru se na površini od cca 560.000 m<sup>2</sup> s ukupno 110.000 m<sup>2</sup> natkrivenih objekata. Raspolaže s četiri opremljena navoza i brojnim strojevima, opremom, sredstvima i objektima s mogućnošću gradnje brodova do 300 metara dužine i 50 metara širine.

Vrsni inženjeri, projektanti i dizajneri realiziraju sve dizajnerske i inženjerske zahtjeve Kupaca i naručitelja od ideje do konačnog rješenja koristeći moderne tehnike zavarivanja čeličnih i drugih materijala, izradu proizvoda od nodularnog i sivog lijeva, kompletna arhitektonska interijerska rješenja, automatizaciju i upravljanje brodskim sustavima, integraciju, procesnu opremu i mnoga druga područja. Stručnjaci Brodosplita su sposobni u kratkom roku izraditi projekt i započeti s izradom produkcije.



*Slika 4 - Fotografija iz archive Brodosplita d.d.*

Upravo je iskustvo i stručnost splitskih brodograditelja bila temeljna odrednica talijanskog arhitektonsko-građevinskog konzorcija "Venezia Nuova" da Brodosplit izabere za partnera u jednom od najvećih građevinskih projekata u povijesti Italije s ciljem zaustavljanja utjecaja plime na grad. Isporukom 63 čelične brane za projekt „Mojsije“ s ciljem zaštite lagune grada Venecije od visokih plima Brodosplit će trajno ostati ubilježen u povijest ovog vjerujemo najpoznatijeg grada na vodi u svijetu.

Brodosplit razvija, projektira i gradi najsloženije brodove i ploveće objekte kao dominantni program, te najsloženije čelične konstrukcije za infrastrukturnu, prometnu, energetska, procesnu i opću primjenu. Pozicioniranje Brodosplita u niši složenijih brodova i velikih konstrukcija (motorne jahte, putnički brodovi, vrata Venecije, mostovi, brodovi specijalne namjene) i realizacija poslova dobivenih kroz konkurentnu ponudu na svjetskom tržištu (off shore i on shore) očituju se potpisanim, a neosnaženim, ugovorima kao i projektima o kojima se trenutno pregovara. Tvrtka se okrenula ka projektima i proizvodima koji donose veću dodanu vrijednost.

Današnji proizvodni program popunjen je gradnjom brodova za putničku, turističku namjenu (kružna putovanja, luksuzna (yachting) putovanja) sve s neograničenim područjem navigacije uključujući i polarna područja. Sve to u pojedinačnim serijama brodova koji se ističu svojim jedinstvenim dizajnom i namjenom, te primijenjenim rješenjima. Gradnja putničkih brodova segment je u kojem hrvatska brodogradilišta mogu konkurirati, a Brodosplit se pozicionirao u tržišnu nišu gradnje Polar Expedition Cruise Vessels i putničkih brodova čija je

dužina od 100 do 300 metara. Gradnjom ovih brodova Brodosplit se svrstava među najbolje brodograditelje na svjetskom tržištu.

Dugogodišnje iskustvo i stručnost naših brodograditelja u gradnji sofisticiranih brodova različitih namjena - od putničkih, trgovačkih, kontejnerskih, od brodova za prijevoz nafte, tekućih i rasutih tereta, ledenica, jaružala do drugih specijalnih tipova i vojnih brodova - čine Brodosplit uspješnim i svjetski priznatim brodogradilištem.

Brodogradnja je temeljna djelatnost i naša namjera je graditi velike, složene brodove, naročito u području putničkih, brodove za krstarenja, luksuzne (jahte), specijalne brodove. Autoritet kojim Brodosplit danas nastupa u međunarodnim brodograđevnim krugovima i povjerenje koje brojni klijenti poklanjaju njegovim stručnjacima rezultat su dugogodišnjeg uspješnog rada i visoke kakvoće širokog proizvodnog asortimana.

## **5 SUSTAV UPRAVLJANJA KVALITETOM I MEĐUNARODNO PRIZNATI CERTIFIKATI**

---

Grupa Brodosplit uspostavila je integrirani sustav upravljanja koji uključuje ISO 9001, ISO 14001, ISO 45001 i ISO 50001 kojim se upravlja centralizirano.

Sustav upravljanja kvalitetom prema ISO 9001:2015 certificiran je po modelu "multi-site".

Sustav upravljanja okolišem prema ISO 14001:2015 odnosi se na jedinstvenu lokaciju Brodosplita i uključuje sva društva-kćeri.

Sustav upravljanja zdravljem i sigurnošću na radu prema ISO 45001:2018, također je certificiran na razini Brodosplita i uključuje sva društva-kćeri.

Sustav upravljanja energijom ISO 50001:2018 je certificiran na razini Brodosplita i uključuje sva društva-kćeri.

## 6 STRUKTURA GRUPE BRODOSPLIT

---

Brodograđevna industrija Split d.d., Split krovno je društvo povezanih poduzeća koje zajedno čine Brodosplit grupu. Godine 2013., u razdoblju sveukupnog restrukturiranja, osnovan je niz poduzeća koje pokrivaju zaokružene procese poslovanja brodogradilišta, kako bi ista, s vremenom i specijalizacijom, ostvarivala dodatni prohod s otvorenog tržišta. Od ukupnog broja novoosnovanih društava, dio je neaktivan. Oznaka postotka označava vlasnički udio društva u povezanim društvima. Ostatak do 100% u vlasništvu je matične DIV GRUPA d.o.o., osim u društvu KAMEN-DENT d.o.o. i društvu BRODOSPLIT LIMITED.

U niže navedenim društvima u kojima Brodosplit d.d. ima 30% vlasničkog udjela, Brodosplit d.d. ima sva upravljačka prava, te se istima poslovanja tih društava konsolidira na razini Brodosplit grupe (stanje na dan 30.04.2025).

1. BRODOGRAĐEVNA INDUSTRIJA SPLIT d.d., Zagreb, Hrvatska
  - 1.1. BRODOSPLIT LIMITED, Nairobi, Kenija, 80%
  - 1.2. BRODOSPLIT-ITALIJA SRL., Italija, 100%
  - 1.3. KAMEN-DENT d.o.o., Mostar, BiH, 50%
  - 1.4. Tvornica dizel motora d.o.o. Split, Hrvatska 100%
  - 1.5. BRODOSPLIT-STROJ d.o.o., Split, Hrvatska 100%
  - 1.6. INTERIJER I ZAVRŠNI RADOVI d.o.o. u stečaju, Split, Hrvatska, 30%
  - 1.7. ISTRAŽIVANJE I RAZVOJ d.o.o., Split, Hrvatska, 30%
  - 1.8. BRODSKI SUSTAVI d.o.o., Split, Hrvatska, 30%
  - 1.9. KORPORATIVNA SIGURNOST I USLUGE d.o.o., Split, Hrvatska, 30%
  - 1.10. PRODUKT PLINSKE ELEKTRANE d.o.o., Split, Hrvatska, 30%
  - 1.11. POWER VOYAGES d.o.o., u stečaju Split, Hrvatska, 30%
  - 1.12. BRODOGRADNJA I MOSTOGRADNJA d.o.o., Split, Hrvatska, 30%

## 7 ZAPOSLENOST

---

Brodosplit d.d. i ovisna društva su jedan od većih poslodavaca na razini cijele Splitsko Dalmatinske županije, a i na razini Republike Hrvatske. Direktnim zapošljavanjem, zapošljavanjem podizvođača koji obavljaju poslove na lokaciji Brodosplita, te angažiranjem domaćih dobavljača i pružatelja usluga direktno utječe na najmanje 4.000 radnih mjesta, a računajući na članove obitelji i multiplikacijski faktor ima utjecaj na cca 20.000 stanovnika RH.

Naziv društva	BROJ ZAPOSLENIH
<b>BRODOGRAĐEVNA INDUSTRIJA SPLIT d.d.</b>	68
Tvornica Dizel Motora d.o.o	1
<b>BRODSKI SUSTAVI d.o.o.</b>	69
<b>KORPORATIVNA SIGURNOST I USLUGE d.o.o.</b>	13
<b>BRODOGRADNJA I MOSTOGRADNJA d.o.o.</b>	157
<b>UKUPNO</b>	<b>308</b>

Tablica 1 - Prikaz broja zaposlenih po društvima u Brodosplit grupi na dan 30.04.2025

### 7.1 DEMOGRAFSKE MJERE:

---

Brodosplit grupa od 2018. aktivno provodi demografske mjere kojima želi zadržati mlade obitelji u Hrvatskoj i Brodosplit grupi:

- Svakoj našoj zaposlenici na određeno vrijeme nudimo ugovor na neodređeno vrijeme u slučaju trudnoće, odnosno porodiljinog dopusta.
- Za svako novođeno dijete našeg radnika isplaćujemo maksimalni neoporezivi iznos od **1.400,00 €** (ako oba roditelja rade u Grupi, mjera se odnosi na oba roditelja).
- Našim zaposlenicima, roditeljima troje i više malodobne djece dajemo poseban mjesečni doplatak od 26,54 € za treće i svako sljedeće dijete. Ova mjera trenutno obuhvaća **13** djece.
- Svakog radnika koji radi u inozemstvu i odluči se vratiti u Hrvatsku i zaposliti u nekom od naših poduzeća, uz obvezu ostanka najmanje 5 godina u RH, darujemo bruto iznosom od **995,42 €**
- Darivanje djece zaposlenika do 15 godina starosti za blagdan sv. Nikole.
- Sponzoriramo kulturno umjetničke i športske klubove u kojima aktivno sudjeluju djeca naših zaposlenika, te sponzoriramo djecu naših zaposlenika koji pokazuju iznimne rezultate (kao

učenici, studenti, znanstvenici, umjetnici, sportaši) kao podršku njihovu daljnjem razvoju i napretku.

- Oboljeloj djeci naših zaposlenika doniramo potrebna sredstva za podmirivanje dodatnih troškova povezanih s liječenjem.

## **8 Ocjena financijskog poslovanja**

---

U ovom opisu ocjene financijskog stanja uzeta su u obzir razdoblja 2022. i 2023. godine, obzirom na raspoloživa revidirana financijska izvješća.

Izvor podataka za izračun odabranih pokazatelja je slijedeća dokumentacija:

- Račun dobiti i gubitka za 2022. i 2023. godinu (revidirano)
- Bilanca stanja na dane 31.12.2022. i 31.12.2023. (revidirano)
- Račun dobiti i gubitka za 2024 (nerevidirano)
- Bilanca stanja na dan 31.12.2024 (nerevidirano)
- Preliminarni račun dobiti i gubiti za 31.03.2025. godine
- Preliminarna bilanca stanja na dan 31.03.2025. godine

## 8.1 RAČUN DOBITI I GUBITKA ZA RAZDOBLJE 1.1.2022. - 31.12.2022.

<i>(svi iznosi iskazani su u tisućama kuna)</i>	Bilješka	2022.	2021.	2020.
Prihodi od prodaje	6	162.468	442.771	776.402
Ostali poslovni prihodi	7	34.735	91.812	44.837
<b>Ukupno poslovni prihodi</b>		<b>197.203</b>	<b>534.583</b>	<b>821.239</b>
Promjene vrijednosti zaliha nedovršene proizvodnje u tijeku i gotovih proizvoda		(12.405)	28.872	1.822
Materijalni troškovi	8	(87.932)	(358.077)	(582.075)
Troškovi zaposlenih	9	(5.588)	(8.993)	(8.691)
Amortizacija	17,18,19	(13.506)	(25.514)	(23.021)
Troškovi vrijednosnog usklađenja	10	(31.268)	(289)	(876)
Troškovi rezerviranja	11	(11.167)	(4.739)	(341)
Ostali poslovni rashodi	12	(95.456)	(146.062)	(68.502)
<b>Ukupno poslovni rashodi</b>		<b>(257.322)</b>	<b>(514.802)</b>	<b>(681.684)</b>
<b>Rezultat iz poslovnih aktivnosti</b>		<b>(60.119)</b>	<b>19.781</b>	<b>139.555</b>
Pozitivne tečajne razlike		952	18.986	30.177
Prihodi od kamata		1.866	66.494	78.716
Ostali financijski prihodi		110	173	258
<b>Ukupno financijski prihodi</b>	<b>13</b>	<b>2.928</b>	<b>85.653</b>	<b>109.151</b>
Trošak kamata		(31.594)	(62.607)	(67.432)
Negativne tečajne razlike		(2.362)	(20.899)	(36.413)
Vrijednosno usklađenje ulaganja u ovisna društva		-	(954)	(108)
Ispravak vrijednosti danih pozajmica		(513)	-	-
Otpis danih pozajmica		(15.056)	-	-
<b>Ukupno financijski rashodi</b>	<b>14</b>	<b>(49.525)</b>	<b>(84.460)</b>	<b>(103.953)</b>
Trošak ispravka vrijednosti udjela uzrokovano višom silom	14a	(1.240.127)	-	-
Trošak kamata - trošak više sile	14a	(58.549)	-	-
Materijalni troškovi - trošak više sile	14a	(28.417)	-	-
Troškovi zaposlenih - Trošak više sile	14a	(8.411)	-	-
Amortizacija - trošak više sile	14a	(22.866)	-	-
Ostali poslovni rashodi - trošak više sile	14a	(10.826)	-	-
<b>Ukupno trošak više sile</b>		<b>(1.369.196)</b>	<b>-</b>	<b>-</b>
<b>Dobit (gubitak) prije poreza</b>		<b>(1.475.912)</b>	<b>20.974</b>	<b>144.753</b>
Porez na dobit	15	3.666	1.697	1.479
<b>Dobit (gubitak) tekuće godine</b>		<b>(1.472.246)</b>	<b>22.671</b>	<b>146.232</b>
<b>Ostala sveobuhvatna dobit</b>				
Revalorizacija dugotrajne materijalne imovine		248.572	16.848	10.492
Promjena fer vrijednosti imovine namijenjene prodaji		(12)	(8)	2
<b>Ukupna sveobuhvatna dobit (gubitak)</b>		<b>(1.223.686)</b>	<b>39.511</b>	<b>156.726</b>

Tablica 2 - Izvadak (stranica 28) iz revidiranog izvješća: Račun dobiti i gubiti za razdoblje 1.1.2022. – 31.12.2022.

## 8.2 BILANCA STANJA DRUŠTVA BRODOSPLIT D.D. NA DAN 31.12.2022.

<i>(svi iznosi iskazani su u tisućama kuna)</i>	Bilješka	31.12.2022.	31.12.2021.	31.12.2020.
<b>IMOVINA</b>				
Nematerijalna imovina	16	324.634	22.909	23.590
Nekretnine, postrojenja i oprema	17	272.382	284.269	283.101
Imovina s pravom korištenja	18	4.507	6.935	9.354
Ulaganja u nekretnine	19	5.419	5.677	4.448
Dugotrajna ulaganja	20	72.962	1.397.701	588.080
Dani dugoročni zajmovi	21	166.024	167.052	688.605
Potraživanja od kupaca i ostala potraživanja	22	1.745	2.777	4.045
Odgođena porezna imovina	15	390	333	605
<b>Ukupno dugotrajna imovina</b>		<b>848.063</b>	<b>1.887.653</b>	<b>1.601.828</b>
Zalihe	23	413.910	154.525	182.129
Potraživanja od kupaca i ostala potraživanja	24	225.974	282.560	474.903
Dani kratkoročni zajmovi	25	98	26.032	1.338
Novac i novčani ekvivalenti	26	1.198	4.854	16.178
<b>Ukupno kratkotrajna imovina</b>		<b>641.180</b>	<b>467.971</b>	<b>674.548</b>
<b>UKUPNO IMOVINA</b>		<b>1.489.243</b>	<b>2.355.624</b>	<b>2.276.376</b>
<b>KAPITAL I OBVEZE</b>				
Temeljni kapital	28	535.466	535.466	535.466
Rezerve	28	358.504	126.389	118.517
Zadržana dobit		(943.661)	513.524	517.398
<b>Ukupno kapital i rezerve</b>		<b>(49.691)</b>	<b>1.175.379</b>	<b>1.171.381</b>
Rezerviranja	29	16.767	7.237	5.856
Kredit i zajmovi	31	218.750	250.129	-
Odgođena porezna obveza	15	67.591	16.636	14.906
Obveze prema dobavljačima i ostale obveze		2.242	4.724	7.195
<b>Ukupno dugoročne obveze</b>		<b>305.350</b>	<b>278.726</b>	<b>27.957</b>
Rezerviranja	30	387	533	541
Kredit i zajmovi	31	555.170	533.114	624.031
Obveze prema dobavljačima i ostale obveze	32	678.027	367.872	452.466
<b>Ukupno kratkoročne obveze</b>		<b>1.233.584</b>	<b>901.519</b>	<b>1.077.038</b>
<b>Ukupno obveze</b>		<b>1.538.934</b>	<b>1.180.245</b>	<b>1.104.995</b>
<b>UKUPNO KAPITAL I OBVEZE</b>		<b>1.489.243</b>	<b>2.355.624</b>	<b>2.276.376</b>

Tablica 3 - Izvadak (stranica 29) iz revidiranog izvješća: Bilanca na dan 31.12.2022.

### 8.3 RAČUN DOBITI I GUBITKA ZA RAZDOBLJE 1.1.2023 - 31.12.2023.

<i>(svi iznosi iskazani su u tisućama eura)</i>	<b>Bilješka</b>	<b>2023.</b>	<b>2022.</b>
Poslovni prihodi	6	66.201	21.563
Ostali poslovni prihodi	7	11.571	4.610
<b>Ukupno poslovni prihodi</b>		<b>77.772</b>	<b>26.173</b>
Promjene vrijednosti zaliha nedovršene proizvodnje u tijeku i gotovih proizvoda	23	(35.272)	(1.646)
Materijalni troškovi	8	(10.862)	(11.671)
Troškovi zaposlenih	9	(1.511)	(742)
Amortizacija	17,18,19	(6.069)	(1.793)
Troškovi vrijednosnog usklađenja	10	(2.980)	(4.150)
Troškovi rezerviranja	11	(616)	(1.482)
Ostali poslovni rashodi	12	(5.823)	(3.898)
<b>Ukupno poslovni rashodi</b>		<b>(63.133)</b>	<b>(25.382)</b>
Prihodi od tečajnih razlika		57	126
Prihodi od kamata		68	248
Prihodi od prodaje poslovnog udjela		2.844	-
Ostali financijski prihodi		15	15
<b>Ukupno financijski prihodi</b>	<b>13</b>	<b>2.984</b>	<b>389</b>
Trošak kamata		(5.673)	(1.302)
Trošak kamata - trošak više sile		(7.157)	-
Trošak tečajnih razlika		(51)	(314)
Vrijednosno usklađenje ulaganja u ovisna društva		(18)	-
Ispravak vrijednosti danih pozajmica		(10)	(68)
Otpis danih pozajmica		-	(1.998)
<b>Ukupno financijski rashodi</b>	<b>14</b>	<b>(12.909)</b>	<b>(3.682)</b>
<b>Dobit iz poslovnih aktivnosti</b>		<b>14.639</b>	<b>791</b>
Trošak ispravka vrijednosti udjela uzrokovano višom silom		-	(164.593)
Trošak kamata - trošak više sile		-	(10.662)
Materijalni troškovi - trošak više sile		-	(3.771)
Troškovi zaposlenih - Trošak više sile		-	(1.116)
Amortizacija - trošak više sile		-	(3.034)
Ostali poslovni rashodi - trošak više sile		-	(10.209)
<b>Ukupno troškovi uzrokovani višom silom</b>	<b>14a</b>	<b>-</b>	<b>(193.385)</b>
<b>Dobit (gubitak) prije poreza</b>		<b>4.714</b>	<b>(195.887)</b>
Porez na dobit	15	(753)	(487)
<b>Dobit (gubitak) tekuće godine</b>		<b>5.467</b>	<b>(195.400)</b>

Tablica 4 - Izvadak (stranica 26) iz revidiranog izvješća: Račun dobiti i gubiti za razdoblje 1.1.2023. – 31.12.2023.

## 8.4 BILANCA STANJA DRUŠTVA BRODOSPLIT D.D. NA DAN 31.12.2023

<i>(svi iznosi iskazani su u tisućama eura)</i>	Bilješka	31.12.2023.	31.12.2022.
<b>IMOVINA</b>			
<b>Dugotrajna imovina</b>			
Nematerijalna imovina	16	41.549	43.086
Nekretnine, postrojenja i oprema	17	36.372	36.152
Imovina s pravom korištenja	18		598
Ulaganja u nekretnine	19	-	719
Dugotrajna ulaganja	20	2.667	9.684
Dani dugoročni zajmovi	21	22.035	22.035
Potraživanja od kupaca i ostala potraživanja	22	134	232
Odgođena porezna imovina	15	80	52
<b>Ukupno dugotrajna imovina</b>		<b>102.837</b>	<b>112.558</b>
Zalihe	23	27.423	54.935
Potraživanja od kupaca i ostala potraživanja	24	54.232	29.892
Dani kratkoročni zajmovi	25	11.535	113
Novac i novčani ekvivalenti	26	661	159
<b>Ukupno kratkotrajna imovina</b>		<b>93.851</b>	<b>85.099</b>
<b>UKUPNO IMOVINA</b>		<b>196.688</b>	<b>197.657</b>
<b>KAPITAL I OBVEZE</b>			
<b>Kapital i rezerve</b>			
Temeljni kapital	28	71.069	71.069
Rezerve	28	47.957	47.582
Zadržana dobit		(122.203)	70.154
Dobit/gubitak tekuće godine		5.467	(195.400)
<b>Ukupno kapital i rezerve</b>		<b>2.290</b>	<b>(6.595)</b>
Rezerviranja	29	2.313	2.225
Kredit i zajmovi	31	29.033	29.033
Odgođena porezna obveza	15	9.052	8.971
Obveze prema dobavljačima i ostale obveze		6	298
<b>Ukupno dugoročne obveze</b>		<b>40.404</b>	<b>40.527</b>
Rezerviranja	30	57	51
Kredit i zajmovi	31	10.377	73.684
Obveze prema dobavljačima i ostale obveze	32	143.560	89.990
<b>Ukupno kratkoročne obveze</b>		<b>153.994</b>	<b>163.725</b>
<b>Ukupno obveze</b>		<b>194.398</b>	<b>204.252</b>
<b>UKUPNO KAPITAL I OBVEZE</b>		<b>196.688</b>	<b>197.657</b>

Tablica 5 - Izvadak (stranica 27) iz revidiranog izvješća: Bilanca stanja na dan 31.12.2023.

## 8.5 BILANCA STANJA NA DAN 31.12.2024 - NEREVIDIRANO

Iznosi u eurima i centima

Naziv pozicije	AOP oznaka	Rbr. bilješke	Prethodna godina (neto)	Tekuća godina (neto)
1	2	3	4	5
<b>AKTIVA</b>				
<b>A) POTRAŽIVANJA ZA UPISANI A NEUPLAĆENI KAPITAL</b>	<b>001</b>			
<b>B) DUGOTRAJNA IMOVINA (AOP 003+010+020+031+036)</b>	<b>002</b>		102.837.459,77	111.547.768,33
<b>I. NEMATERIJALNA IMOVINA (AOP 004 do 009)</b>	<b>003</b>		41.549.081,87	43.005.670,94
1. Izdaci za razvoj	004		0,00	
2. Koncesije, patenti, licencije, robne i uslužne marke, softver i ostala prava	005		130.907,79	2.321.032,28
3. Goodwill	006		0,00	
4. Predujmovi za nabavu nematerijalne imovine	007		0,00	
5. Nematerijalna imovina u pripremi	008		0,00	
6. Ostala nematerijalna imovina	009		41.418.174,08	40.684.638,66
<b>II. MATERIJALNA IMOVINA (AOP 011 do 019)</b>	<b>010</b>		36.371.600,26	42.743.245,58
1. Zemljište	011		0,00	
2. Građevinski objekti	012		4.760,72	4.361,00
3. Postrojenja i oprema	013		4.693.226,38	10.807.031,20
4. Alati, pogonski inventar i transportna imovina	014		9.685.155,60	11.552.572,02
5. Biološka imovina	015		0,00	
6. Predujmovi za materijalnu imovinu	016		0,00	
7. Materijalna imovina u pripremi	017		11.196.086,45	10.873.291,72
8. Ostala materijalna imovina	018		10.792.371,11	9.505.989,64
9. Ulaganje u nekretnine	019		0,00	
<b>III. DUGOTRAJNA FINANCIJSKA IMOVINA (AOP 021 do 030)</b>	<b>020</b>		24.702.355,28	2.693.463,58
1. Ulaganja u udjele (dionice) poduzetnika unutar grupe	021		2.626.858,42	2.626.858,42
2. Ulaganja u ostale vrijednosne papire poduzetnika unutar grupe	022		0,00	
3. Dani zajmovi, depoziti i slično poduzetnicima unutar grupe	023		22.035.180,64	
4. Ulaganja u udjele (dionice) društava povezanih sudjelujućim interesom	024		0,00	
5. Ulaganja u ostale vrijednosne papire društava povezanih sudjelujućim interesom	025		0,00	
6. Dani zajmovi, depoziti i slično društvima povezanim sudjelujućim interesom	026		0,00	
7. Ulaganja u vrijednosne papire	027		40.316,22	66.605,16
8. Dani zajmovi, depoziti i slično	028		0,00	
9. Ostala ulaganja koja se obračunavaju metodom udjela	029		0,00	
10. Ostala dugotrajna financijska imovina	030		0,00	
<b>IV. POTRAŽIVANJA (AOP 032 do 035)</b>	<b>031</b>		134.037,21	23.010.059,54
1. Potraživanja od poduzetnika unutar grupe	032		0,00	22.893.582,54

2. Potraživanja od društava povezanih sudjelujućim interesom	033		0,00	
3. Potraživanja od kupaca	034		0,00	
4. Ostala potraživanja	035		134.037,21	116.477,00
<b>V. ODGOĐENA POREZNA IMOVINA</b>	<b>036</b>		80.385,15	95.328,69
<b>C) KRATKOTRAJNA IMOVINA (AOP 038+046+053+063)</b>	<b>037</b>		<b>63.525.660,49</b>	<b>56.440.660,04</b>
<b>I. ZALIHE (AOP 039 do 045)</b>	<b>038</b>		<b>27.422.862,79</b>	<b>24.299.733,24</b>
1. Sirovine i materijal	039		2.278.545,96	3.022.119,49
2. Proizvodnja u tijeku	040		7.785.645,95	10.207.097,20
3. Gotovi proizvodi	041		0,00	
4. Trgovačka roba	042		7.069.105,33	8.116.889,80
5. Predujmovi za zalihe	043		4.913.540,52	2.953.626,75
6. Dugotrajna imovina namijenjena prodaji	044		5.376.025,03	
7. Biološka imovina	045		0,00	
<b>II. POTRAŽIVANJA (AOP 047 do 052)</b>	<b>046</b>		<b>23.906.233,96</b>	<b>21.540.904,89</b>
1. Potraživanja od poduzetnika unutar grupe	047		14.476.838,50	12.238.341,58
2. Potraživanja od društava povezanih sudjelujućim interesom	048		0,00	
3. Potraživanja od kupaca	049		8.816.880,13	8.738.938,14
4. Potraživanja od zaposlenika i članova poduzetnika	050		32.263,23	32.213,23
5. Potraživanja od države i drugih institucija	051		487.962,72	406.250,47
6. Ostala potraživanja	052		92.289,38	125.161,47
<b>III. KRATKOTRAJNA FINACIJSKA IMOVINA (AOP 054 do 062)</b>	<b>053</b>		<b>11.535.483,68</b>	<b>10.592.335,08</b>
1. Ulaganja u udjele (dionice) poduzetnika unutar grupe	054		0,00	
2. Ulaganja u ostale vrijednosne papire poduzetnika unutar grupe	055		0,00	
3. Dani zajmovi, depoziti i slično poduzetnicima unutar grupe	056		10.373.378,24	8.506.084,08
4. Ulaganja u udjele (dionice) društava povezanih sudjelujućim interesom	057		0,00	
5. Ulaganja u ostale vrijednosne papire društava povezanih sudjelujućim interesom	058		0,00	
6. Dani zajmovi, depoziti i slično društvima povezanim sudjelujućim interesom	059		0,00	
7. Ulaganja u vrijednosne papire	060		0,00	
8. Dani zajmovi, depoziti i slično	061		1.162.105,44	2.086.251,00
9. Ostala financijska imovina	062		0,00	
<b>IV. NOVAC U BANC I BLAGAJNI</b>	<b>063</b>		661.080,06	7.686,83
<b>D) PLAĆENI TROŠKOVI BUDUĆEG RAZDOBLJA I OBRAČUNATI PRIHODI</b>	<b>064</b>		30.325.183,70	44.499.140,94
<b>E) UKUPNO AKTIVA (AOP 001+002+037+064)</b>	<b>065</b>		<b>196.688.303,96</b>	<b>212.487.569,31</b>
<b>F) IZVANBILANČNI ZAPISI</b>	<b>066</b>			
<b>PASIVA</b>				
<b>A) KAPITAL I REZERVE (AOP 068 do 070+076+077+084+087+090)</b>	<b>067</b>		<b>2.289.746,07</b>	<b>5.226.796,41</b>
<b>I. TEMELJNI (UPISANI) KAPITAL</b>	<b>068</b>		71.068.580,00	71.068.580,00
<b>II. KAPITALNE REZERVE</b>	<b>069</b>		2.914.434,82	2.914.434,82
<b>III. REZERVE IZ DOBITI (AOP 071+072-073+074+075)</b>	<b>070</b>		<b>3.553.429,56</b>	<b>3.553.429,03</b>
1. Zakonske rezerve	071		3.553.429,03	3.553.429,03

2. Rezerve za vlastite dionice	072		0,00	0,00
3. Vlastite dionice i udjeli (odbitna stavka)	073		0,00	0,00
4. Statutarne rezerve	074		0,00	0,00
5. Ostale rezerve	075		0,53	0,00
<b>IV. REVALORIZACIJSKE REZERVE</b>	<b>076</b>		41.475.283,83	38.229.027,51
<b>V. REZERVE FER VRIJEDNOSTI I OSTALO (AOP 078 do 083)</b>	<b>077</b>		13.802,52	0,00
1. Fer vrijednost financijske imovine kroz ostalu sveobuhvatnu dobit (odnosno raspoložive za prodaju)	078		13.802,52	0,00
2. Učinkoviti dio zaštite novčanih tokova	079		0,00	0,00
3. Učinkoviti dio zaštite neto ulaganja u inozemstvu	080		0,00	0,00
4. Ostale rezerve fer vrijednosti	081		0,00	0,00
5. Tečajne razlike iz preračuna inozemnog poslovanja (konsolidacija)	082		0,00	0,00
6. Tečajne razlike zbog preračuna u prezentacijsku valutu	083		0,00	0,00
<b>VI. ZADRŽANA DOBIT ILI PRENESENI GUBITAK (AOP 085-086)</b>	<b>084</b>		-	-
			122.203.846,00	113.449.436,36
1. Zadržana dobit	085		0,00	0,00
2. Preneseni gubitak	086		122.203.846,00	113.449.436,36
<b>VII. DOBIT ILI GUBITAK POSLOVNE GODINE (AOP 088-089)</b>	<b>087</b>		5.468.061,34	2.910.761,41
1. Dobit poslovne godine	088		5.468.061,34	2.910.761,41
2. Gubitak poslovne godine	089		0,00	0,00
<b>VIII. MANJINSKI (NEKONTROLIRAJUĆI) INTERES</b>	<b>090</b>		0,00	0,00
<b>B) REZERVIRANJA (AOP 092 do 097)</b>	<b>091</b>		2.369.344,97	4.272.998,28
1. Rezerviranja za mirovine, otpremnine i slične obveze	092		56.839,33	81.493,48
2. Rezerviranja za porezne obveze	093		0,00	0,00
3. Rezerviranja za započete sudske sporove	094		2.312.505,64	4.191.504,80
4. Rezerviranja za troškove obnavljanja prirodnih bogatstava	095		0,00	0,00
5. Rezerviranja za troškove u jamstvenim rokovima	096		0,00	0,00
6. Druga rezerviranja	097		0,00	0,00
<b>C) DUGOROČNE OBVEZE (AOP 099 do 109)</b>	<b>098</b>		38.091.885,33	78.709.518,92
1. Obveze prema poduzetnicima unutar grupe	099		0,00	57.877.466,71
2. Obveze za zajmove, depozite i slično poduzetnika unutar grupe	100		0,00	0,00
3. Obveze prema društvima povezanim sudjelujućim interesom	101		0,00	0,00
4. Obveze za zajmove, depozite i slično društava povezanih sudjelujućim interesom	102		0,00	0,00
5. Obveze za zajmove, depozite i slično	103		0,00	0,00
6. Obveze prema bankama i drugim financijskim institucijama	104		29.039.466,19	12.449.115,15
7. Obveze za predujmove	105		0,00	0,00
8. Obveze prema dobavljačima	106		0,00	0,00
9. Obveze po vrijednosnim papirima	107		0,00	0,00
10. Ostale dugoročne obveze	108		0,00	0,00
11. Odgođena porezna obveza	109		9.052.419,14	8.382.937,06
<b>D) KRATKOROČNE OBVEZE (AOP 111 do 124)</b>	<b>110</b>		152.002.142,39	121.254.608,60
1. Obveze prema poduzetnicima unutar grupe	111		82.040.075,95	32.054.111,80

2. Obveze za zajmove, depozite i slično poduzetnika unutar grupe	112	6.229.388,00	5.495.630,78
3. Obveze prema društvima povezanim sudjelujućim interesom	113	0,00	
4. Obveze za zajmove, depozite i slično društava povezanih sudjelujućim interesom	114	0,00	
5. Obveze za zajmove, depozite i slično	115	0,00	
6. Obveze prema bankama i drugim financijskim institucijama	116	42.890.395,23	64.777.319,45
7. Obveze za predujmove	117	2.524.007,33	1.292.259,52
8. Obveze prema dobavljačima	118	6.821.991,33	8.440.767,73
9. Obveze po vrijednosnim papirima	119	0,00	
10. Obveze prema zaposlenicima	120	132.538,27	157.501,12
11. Obveze za poreze, doprinose i slična davanja	121	524.543,99	339.099,52
12. Obveze s osnove udjela u rezultatu	122	0,00	
13. Obveze po osnovi dugotrajne imovine namijenjene prodaji	123	0,00	
14. Ostale kratkoročne obveze	124	10.839.202,29	8.697.918,68
<b>E) ODGOĐENO PLAĆANJE TROŠKOVA I PRIHOD BUDUĆEGA RAZDOBLJA</b>	<b>125</b>	<b>1.935.185,20</b>	<b>3.023.647,10</b>
<b>F) UKUPNO – PASIVA (AOP 067+091+098+110+125)</b>	<b>126</b>	<b>196.688.303,96</b>	<b>212.487.569,31</b>
<b>G) IZVANBILANČNI ZAPISI</b>	<b>127</b>		

Tablica 6 - Bilanca stanja društva na dan 31.12.2024.

## 8.6 RAČUN DOBITI I GUBITI ZA RAZDOBLJE 1.1.2024 – 31.12.2024 - NEREVIDIRANO

Iznosi u eurima i centima

Naziv pozicije	AOP oznaka	Rbr. bilješke	Prethodna godina	Tekuća godina
1	2	3	4	5
<b>I. POSLOVNI PRIHODI (AOP 129 do 133)</b>	<b>128</b>		<b>77.772.628,06</b>	<b>49.055.262,50</b>
1. Prihodi od prodaje s poduzetnicima unutar grupe	129		46.747.743,81	10.870.996,44
2. Prihodi od prodaje (izvan grupe)	130		19.453.404,94	32.465.716,93
3. Prihodi na temelju upotrebe vlastitih proizvoda, robe i usluga	131		0,00	
4. Ostali poslovni prihodi s poduzetnicima unutar grupe	132		1.626.319,84	17.703,20
5. Ostali poslovni prihodi (izvan grupe)	133		9.945.159,47	5.700.845,93
<b>II. POSLOVNI RASHODI (AOP 135+136+140+144 do 146+149+156)</b>	<b>134</b>		<b>63.132.391,67</b>	<b>33.182.454,50</b>
1. Promjene vrijednosti zaliha proizvodnje u tijeku i gotovih proizvoda	135		35.271.832,70	-2.421.832,79
2. Materijalni troškovi (AOP 137 do 139)	136		10.861.862,37	24.888.252,38
a) Troškovi sirovina i materijala	137		2.262.753,28	5.589.827,37
b) Troškovi prodane robe	138		2.775.141,08	315.698,76
c) Ostali vanjski troškovi	139		5.823.968,01	18.982.726,25
3. Troškovi osoblja (AOP 141 do 143)	140		1.511.068,18	1.806.930,59
a) Neto plaće i nadnice	141		928.656,20	1.106.413,33
b) Troškovi poreza i doprinosa iz plaća	142		358.143,57	450.514,42
c) Doprinosi na plaće	143		224.268,41	250.002,84

4. Amortizacija	144		6.068.810,18	5.471.620,92
5. Ostali troškovi	145		2.262.867,33	1.842.321,76
6. Vrijednosna usklađenja (AOP 147+148)	146		2.979.600,11	452.763,92
<i>a) dugotrajne imovine osim financijske imovine</i>	147		0,00	
<i>b) kratkotrajne imovine osim financijske imovine</i>	148		2.979.600,11	452.763,92
7. Rezerviranja (AOP 150 do 155)	149		616.395,29	781.529,17
<i>a) Rezerviranja za mirovine, otpremnine i slične obveze</i>	150		33.468,53	58.122,68
<i>b) Rezerviranja za porezne obveze</i>	151		0,00	
<i>c) Rezerviranja za započete sudske sporove</i>	152		582.926,76	723.406,49
<i>d) Rezerviranja za troškove obnavljanja prirodnih bogatstava</i>	153		0,00	
<i>e) Rezerviranja za troškove u jamstvenim rokovima</i>	154		0,00	
<i>f) Druga rezerviranja</i>	155		0,00	
8. Ostali poslovni rashodi	156		3.559.955,51	360.868,55
<b>III. FINANCIJSKI PRIHODI (AOP 158 do 167)</b>	<b>157</b>		<b>2.983.047,32</b>	<b>2.445.899,64</b>
1. Prihodi od ulaganja u udjele (dionice) poduzetnika unutar grupe	158		0,00	
2. Prihodi od ulaganja u udjele (dionice) društava povezanih sudjelujućim interesima	159		0,00	
3. Prihodi od ostalih dugotrajnih financijskih ulaganja i zajmova poduzetnicima unutar grupe	160		0,00	
4. Ostali prihodi s osnove kamata iz odnosa s poduzetnicima unutar grupe	161		59.640,09	2.363.515,01
5. Tečajne razlike i ostali financijski prihodi iz odnosa s poduzetnicima unutar grupe	162		2.858.472,77	
6. Prihodi od ostalih dugotrajnih financijskih ulaganja i zajmova	163		0,00	
7. Ostali prihodi s osnove kamata	164		8.054,84	21.404,45
8. Tečajne razlike i ostali financijski prihodi	165		41.966,23	52.942,15
9. Nerealizirani dobici (prihodi) od financijske imovine	166		0,00	
10. Ostali financijski prihodi	167		14.913,39	8.038,03
<b>IV. FINANCIJSKI RASHODI (AOP 169 do 175)</b>	<b>168</b>		<b>12.908.302,73</b>	<b>16.092.371,72</b>
1. Rashodi s osnove kamata i slični rashodi s poduzetnicima unutar grupe	169		5.208.883,43	9.245.176,73
2. Tečajne razlike i drugi rashodi s poduzetnicima unutar grupe	170		0,00	
3. Rashodi s osnove kamata i slični rashodi	171		7.621.309,74	6.803.771,05
4. Tečajne razlike i drugi rashodi	172		50.755,10	42.905,39
5. Nerealizirani gubici (rashodi) od financijske imovine	173		0,00	
6. Vrijednosna usklađenja financijske imovine (neto)	174		27.354,46	
7. Ostali financijski rashodi	175		0,00	518,55
<b>V. UDIO U DOBITI OD DRUŠTAVA POVEZANIH SUDJELUJUĆIM INTERESOM</b>	<b>176</b>		<b>0,00</b>	
<b>VI. UDIO U DOBITI OD ZAJEDNIČKIH POTHVATA</b>	<b>177</b>		<b>0,00</b>	
<b>VII. UDIO U GUBITKU OD DRUŠTAVA POVEZANIH SUDJELUJUĆIM INTERESOM</b>	<b>178</b>		<b>0,00</b>	
<b>VIII. UDIO U GUBITKU OD ZAJEDNIČKIH POTHVATA</b>	<b>179</b>		<b>0,00</b>	
<b>IX. UKUPNI PRIHODI (AOP 128+157+176 + 177)</b>	<b>180</b>		<b>80.755.675,38</b>	<b>51.501.162,14</b>
<b>X. UKUPNI RASHODI (AOP 134+168+178 + 179)</b>	<b>181</b>		<b>76.040.694,40</b>	<b>49.274.826,22</b>

<b>XI. DOBIT ILI GUBITAK PRIJE OPOREZIVANJA (AOP 180-181)</b>	<b>182</b>		4.714.980,98	2.226.335,92
1. Dobit prije oporezivanja (AOP 180-181)	<b>183</b>		4.714.980,98	2.226.335,92
2. Gubitak prije oporezivanja (AOP 181-180)	<b>184</b>		0,00	0,00
<b>XII. POREZ NA DOBIT</b>	<b>185</b>		-753.080,36	-684.425,62
<b>XIII. DOBIT ILI GUBITAK RAZDOBLJA (AOP 182-185)</b>	<b>186</b>		5.468.061,34	2.910.761,54
1. Dobit razdoblja (AOP 182-185)	<b>187</b>		5.468.061,34	2.910.761,54
2. Gubitak razdoblja (AOP 185-182)	<b>188</b>		0,00	0,00
<b>PREKINUTO POSLOVANJE (popunjavanje poduzetnik obveznika MSFI-a samo ako ima prekinuto poslovanje)</b>				
<b>XIV. DOBIT ILI GUBITAK PREKINUTOG POSLOVANJA PRIJE OPOREZIVANJA (AOP 190-191)</b>	<b>189</b>		0,00	0,00
1. Dobit prekinutog poslovanja prije oporezivanja	<b>190</b>			
2. Gubitak prekinutog poslovanja prije oporezivanja	<b>191</b>			
<b>XV. POREZ NA DOBIT PREKINUTOG POSLOVANJA</b>	<b>192</b>			
1. Dobit prekinutog poslovanja za razdoblje (AOP 189-192)	<b>193</b>		0,00	0,00
2. Gubitak prekinutog poslovanja za razdoblje (AOP 192-189)	<b>194</b>		0,00	0,00
<b>UKUPNO POSLOVANJE (popunjavanje samo poduzetnik obveznik MSFI-a koji ima prekinuto poslovanje)</b>				
<b>XVI. DOBIT ILI GUBITAK PRIJE OPOREZIVANJA (AOP 182+189)</b>	<b>195</b>		0,00	0,00
1. Dobit prije oporezivanja (AOP 195)	<b>196</b>		0,00	0,00
2. Gubitak prije oporezivanja (AOP 195)	<b>197</b>		0,00	0,00
<b>XVII. POREZ NA DOBIT (AOP 185+192)</b>	<b>198</b>		0,00	0,00
<b>XVIII. DOBIT ILI GUBITAK RAZDOBLJA (AOP 195-198)</b>	<b>199</b>		0,00	0,00
1. Dobit razdoblja (AOP 195-198)	<b>200</b>		0,00	0,00
2. Gubitak razdoblja (AOP 198-195)	<b>201</b>		0,00	0,00
<b>DODATAK RDG-u (popunjavanje poduzetnik koji sastavlja konsolidirani godišnji financijski izvještaj)</b>				
<b>XIX. DOBIT ILI GUBITAK RAZDOBLJA (AOP 203+204)</b>	<b>202</b>		0,00	0,00
<b>1. Pripisana imateljima kapitala matice</b>	<b>203</b>			
<b>2. Pripisana manjinskom (nekontrolirajućem) interesu</b>	<b>204</b>			
<b>IZVJEŠTAJ O OSTALOJ SVEOBUHVAATNOJ DOBITI (popunjavanje poduzetnik obveznik primjene MSFI-a)</b>				
<b>I. Dobit ili gubitak razdoblja</b>	<b>205</b>		5.468.061,34	2.910.761,54
<b>II. Ostala sveobuhvatna dobit / gubitak prije poreza (AOP 208 do 212 + 215 do 223)</b>	<b>206</b>		0,00	0,00
<b>III. Stavke koje neće biti reklasificirane u dobit ili gubitak (AOP 208 do 213)</b>	<b>207</b>		0,00	0,00
1. Promjene revalorizacijskih rezervi dugotrajne materijalne i nematerijalne imovine	<b>208</b>			
2. Dobitak ili gubitak s osnove naknadnog vrednovanja vlasničkih vrijednosnih papira po fer vrijednosti kroz ostalu sveobuhvatnu dobit	<b>209</b>			
3. Promjene fer vrijednosti financijske obveze po fer vrijednosti kroz račun dobiti i gubitka koja se može pripisati promjenama kreditnog rizika obveze	<b>210</b>			
4. Aktuarski dobiti/gubici po planovima definiranih primanja	<b>211</b>			
5. Ostale stavke koje neće biti reklasificirane	<b>212</b>			
6. Porez na dobit koji se odnosi na stavke koje neće biti reklasificirane	<b>213</b>			

<b>IV. Stavke koje je moguće reklasificirati u dobit ili gubitak (AOP 215 do 224)</b>	<b>214</b>		0,00	0,00
1. Tečajne razlike iz preračuna inozemnog poslovanja	<b>215</b>			
2. Tečajne razlike zbog preračuna u prezentacijsku valutu	<b>216</b>			
3. Dobitak ili gubitak s osnove naknadnog vrednovanja dužničkih vrijednosnih papira po fer vrijednosti kroz ostalu sveobuhvatnu dobit	<b>217</b>			
4. Dobit ili gubitak s osnove učinkovite zaštite novčanih tokova	<b>218</b>			
5. Dobit ili gubitak s osnove učinkovite zaštite neto ulaganja u inozemstvu	<b>219</b>			
6. Udio u ostaloj sveobuhvatnoj dobiti/gubitku društava povezanih sudjelujućim interesom	<b>220</b>			
7. Promjene fer vrijednosti vremenske vrijednosti opcije	<b>221</b>			
8. Promjene fer vrijednosti terminskih elemenata terminskih ugovora	<b>222</b>			
9. Ostale stavke koje je moguće reklasificirati u dobit ili gubitak	<b>223</b>			
10. Porez na dobit koji se odnosi na stavke koje je moguće reklasificirati u dobit ili gubitak	<b>224</b>			
<b>V. Neto ostala sveobuhvatna dobit ili gubitak (AOP 207+214)</b>	<b>225</b>		0,00	0,00
<b>VI. Ukupna sveobuhvatna dobit ili gubitak razdoblja (AOP 205+225)</b>	<b>226</b>		5.468.061,34	2.910.761,54
<b>DODATAK Izvještaju o ostaloj sveobuhvatnoj dobiti (popunjavanje poduzetnik koji sastavlja konsolidirani izvještaj)</b>				
<b>VI. Sveobuhvatna dobit ili gubitak razdoblja (AOP 228+229)</b>	<b>227</b>		0,00	0,00
<b>1. Pripisana imateljima kapitala matice</b>	<b>228</b>			
<b>2. Pripisana manjinskom (nekontrolirajućem) interesu</b>	<b>229</b>			

Tablica 7 - Račun dobiti i gubiti društva za razdoblje 01.01.2024 - 31.12.2024.

## 8.7 PRELIMINARNA BILANCA STANJA NA DAN 31.03.2025

Iznosi u EUR

Naziv pozicije	AOP oznaka	Rbr. bilješke	Prethodna godina (neto)	Tekuća godina (neto)
1	2	3	4	5
<b>AKTIVA</b>				
<b>A) POTRAŽIVANJA ZA UPISANI A NEUPLAĆENI KAPITAL</b>	<b>001</b>			
<b>B) DUGOTRAJNA IMOVINA (AOP 003+010+020+031+036)</b>	<b>002</b>		111.547.768,33	110.168.126,71
<b>I. NEMATERIJALNA IMOVINA (AOP 004 do 009)</b>	<b>003</b>		43.005.670,94	43.005.670,94
1. Izdaci za razvoj	<b>004</b>			
2. Koncesije, patenti, licencije, robne i uslužne marke, softver i ostala prava	<b>005</b>		2.321.032,28	2.321.032,28
3. Goodwill	<b>006</b>			
4. Predujmovi za nabavu nematerijalne imovine	<b>007</b>			
5. Nematerijalna imovina u pripremi	<b>008</b>			
6. Ostala nematerijalna imovina	<b>009</b>		40.684.638,66	40.684.638,66
<b>II. MATERIJALNA IMOVINA (AOP 011 do 019)</b>	<b>010</b>		42.743.245,58	41.375.340,36
1. Zemljište	<b>011</b>			
2. Građevinski objekti	<b>012</b>		4.361,00	4.221,44
3. Postrojenja i oprema	<b>013</b>		10.807.031,20	10.156.956,86
4. Alati, pogonski inventar i transportna imovina	<b>014</b>		11.552.572,02	10.834.880,70
5. Biološka imovina	<b>015</b>			
6. Predujmovi za materijalnu imovinu	<b>016</b>			
7. Materijalna imovina u pripremi	<b>017</b>		10.873.291,72	10.873.291,72
8. Ostala materijalna imovina	<b>018</b>		9.505.989,64	9.505.989,64
9. Ulaganje u nekretnine	<b>019</b>			
<b>III. DUGOTRAJNA FINANCIJSKA IMOVINA (AOP 021 do 030)</b>	<b>020</b>		2.693.463,58	2.693.463,58
1. Ulaganja u udjele (dionice) poduzetnika unutar grupe	<b>021</b>		2.626.858,42	2.626.858,42
2. Ulaganja u ostale vrijednosne papire poduzetnika unutar grupe	<b>022</b>			
3. Dani zajmovi, depoziti i slično poduzetnicima unutar grupe	<b>023</b>			
4. Ulaganja u udjele (dionice) društava povezanih sudjelujućim interesom	<b>024</b>			
5. Ulaganja u ostale vrijednosne papire društava povezanih sudjelujućim interesom	<b>025</b>			
6. Dani zajmovi, depoziti i slično društvima povezanim sudjelujućim interesom	<b>026</b>			
7. Ulaganja u vrijednosne papire	<b>027</b>		66.605,16	66.605,16
8. Dani zajmovi, depoziti i slično	<b>028</b>			
9. Ostala ulaganja koja se obračunavaju metodom udjela	<b>029</b>			
10. Ostala dugotrajna financijska imovina	<b>030</b>			
<b>IV. POTRAŽIVANJA (AOP 032 do 035)</b>	<b>031</b>		23.010.059,54	22.998.323,14
1. Potraživanja od poduzetnika unutar grupe	<b>032</b>		22.893.582,54	22.893.582,54

2. Potraživanja od društava povezanih sudjelujućim interesom	<b>033</b>		
3. Potraživanja od kupaca	<b>034</b>		
4. Ostala potraživanja	<b>035</b>	116.477,00	104.740,60
<b>V. ODGOĐENA POREZNA IMOVINA</b>	<b>036</b>	95.328,69	95.328,69
<b>C) KRATKOTRAJNA IMOVINA (AOP 038+046+053+063)</b>	<b>037</b>	56.440.660,04	66.612.961,58
<b>I. ZALIHE (AOP 039 do 045)</b>	<b>038</b>	24.299.733,24	24.803.882,22
1. Sirovine i materijal	<b>039</b>	3.022.119,49	3.566.866,99
2. Proizvodnja u tijeku	<b>040</b>	10.207.097,20	10.207.097,20
3. Gotovi proizvodi	<b>041</b>		
4. Trgovačka roba	<b>042</b>	8.116.889,80	8.110.011,08
5. Predujmovi za zalihe	<b>043</b>	2.953.626,75	2.919.906,95
6. Dugotrajna imovina namijenjena prodaji	<b>044</b>		
7. Biološka imovina	<b>045</b>		
<b>II. POTRAŽIVANJA (AOP 047 do 052)</b>	<b>046</b>	21.540.904,89	32.029.780,83
1. Potraživanja od poduzetnika unutar grupe	<b>047</b>	12.238.341,58	22.993.216,43
2. Potraživanja od društava povezanih sudjelujućim interesom	<b>048</b>		
3. Potraživanja od kupaca	<b>049</b>	8.738.938,14	8.551.890,79
4. Potraživanja od zaposlenika i članova poduzetnika	<b>050</b>	32.213,23	32.213,00
5. Potraživanja od države i drugih institucija	<b>051</b>	406.250,47	328.198,37
6. Ostala potraživanja	<b>052</b>	125.161,47	124.262,24
<b>III. KRATKOTRAJNA FINACIJSKA IMOVINA (AOP 054 do 062)</b>	<b>053</b>	10.592.335,08	9.774.863,13
1. Ulaganja u udjele (dionice) poduzetnika unutar grupe	<b>054</b>		
2. Ulaganja u ostale vrijednosne papire poduzetnika unutar grupe	<b>055</b>		
3. Dani zajmovi, depoziti i slično poduzetnicima unutar grupe	<b>056</b>	8.506.084,08	7.650.631,60
4. Ulaganja u udjele (dionice) društava povezanih sudjelujućim interesom	<b>057</b>		
5. Ulaganja u ostale vrijednosne papire društava povezanih sudjelujućim interesom	<b>058</b>		
6. Dani zajmovi, depoziti i slično društvima povezanim sudjelujućim interesom	<b>059</b>		
7. Ulaganja u vrijednosne papire	<b>060</b>		
8. Dani zajmovi, depoziti i slično	<b>061</b>	2.086.251,00	2.124.231,53
9. Ostala financijska imovina	<b>062</b>		
<b>IV. NOVAC U BANCI I BLAGAJNI</b>	<b>063</b>	7.686,83	4.435,40
<b>D) PLAĆENI TROŠKOVI BUDUĆEG RAZDOBLJA I OBRAČUNATI PRIHODI</b>	<b>064</b>	44.499.140,97	40.944.393,64
<b>E) UKUPNO AKTIVA (AOP 001+002+037+064)</b>	<b>065</b>	212.487.569,34	217.725.481,93
<b>F) IZVANBILANČNI ZAPISI</b>	<b>066</b>		
<b>PASIVA</b>			
<b>A) KAPITAL I REZERVE (AOP 068 do 070+076+077+083+086+089)</b>	<b>067</b>	5.226.796,41	5.357.500,09
<b>I. TEMELJNI (UPISANI) KAPITAL</b>	<b>068</b>	71.068.580,00	71.068.580,00
<b>II. KAPITALNE REZERVE</b>	<b>069</b>	2.914.434,82	2.914.434,82
<b>III. REZERVE IZ DOBITI (AOP 071+072-073+074+075)</b>	<b>070</b>	3.553.429,03	3.553.429,03
1. Zakonske rezerve	<b>071</b>	3.553.429,03	3.553.429,03
2. Rezerve za vlastite dionice	<b>072</b>		
3. Vlastite dionice i udjeli (odbitna stavka)	<b>073</b>		

4. Statutarne rezerve	074		
5. Ostale rezerve	075		
<b>IV. REVALORIZACIJSKE REZERVE</b>	<b>076</b>	38.229.027,51	38.229.027,51
<b>V. REZERVE FER VRIJEDNOSTI I OSTALO (AOP 078 do 082)</b>	<b>077</b>	0,00	0,00
1. Fer vrijednost financijske imovine kroz ostalu sveobuhvatnu dobit (odnosno raspoložive za prodaju)	078		
2. Učinkoviti dio zaštite novčanih tokova	079		
3. Učinkoviti dio zaštite neto ulaganja u inozemstvu	080		
4. Ostale rezerve fer vrijednosti	081		
5. Tečajne razlike iz preračuna inozemnog poslovanja (konsolidacija)	082		
<b>VI. ZADRŽANA DOBIT ILI PRENESENI GUBITAK (AOP 084-085)</b>	<b>083</b>	-	-
1. Zadržana dobit	084	113.449.436,36	110.765.808,68
2. Preneseni gubitak	085	113.449.436,36	110.765.808,68
<b>VII. DOBIT ILI GUBITAK POSLOVNE GODINE (AOP 087-088)</b>	<b>086</b>	2.910.761,41	357.837,41
1. Dobit poslovne godine	087	2.910.761,41	357.837,41
2. Gubitak poslovne godine	088		
<b>VIII. MANJINSKI (NEKONTROLIRAJUĆI) INTERES</b>	<b>089</b>		
<b>B) REZERVIRANJA (AOP 091 do 096)</b>	<b>090</b>	4.272.998,28	4.246.335,57
1. Rezerviranja za mirovine, otpremnine i slične obveze	091	81.493,48	81.493,48
2. Rezerviranja za porezne obveze	092		
3. Rezerviranja za započete sudske sporove	093	4.191.504,80	4.164.842,09
4. Rezerviranja za troškove obnavljanja prirodnih bogatstava	094		
5. Rezerviranja za troškove u jamstvenim rokovima	095		
6. Druga rezerviranja	096		
<b>C) DUGOROČNE OBVEZE (AOP 098 do 108)</b>	<b>097</b>	78.709.518,92	78.708.118,40
1. Obveze prema poduzetnicima unutar grupe	098	57.877.466,71	57.877.466,71
2. Obveze za zajmove, depozite i slično poduzetnika unutar grupe	099		
3. Obveze prema društvima povezanim sudjelujućim interesom	100		
4. Obveze za zajmove, depozite i slično društava povezanih sudjelujućim interesom	101		
5. Obveze za zajmove, depozite i slično	102		
6. Obveze prema bankama i drugim financijskim institucijama	103	12.449.115,15	12.447.714,63
7. Obveze za predujmove	104		
8. Obveze prema dobavljačima	105		
9. Obveze po vrijednosnim papirima	106		
10. Ostale dugoročne obveze	107		
11. Odgođena porezna obveza	108	8.382.937,06	8.382.937,06
<b>D) KRATKOROČNE OBVEZE (AOP 110 do 123)</b>	<b>109</b>	121.254.608,60	126.396.910,45
1. Obveze prema poduzetnicima unutar grupe	110	32.054.111,80	35.390.787,54
2. Obveze za zajmove, depozite i slično poduzetnika unutar grupe	111	5.495.630,78	5.222.986,70
3. Obveze prema društvima povezanim sudjelujućim interesom	112		

4. Obveze za zajmove, depozite i slično društava povezanih sudjelujućim interesom	113		
5. Obveze za zajmove, depozite i slično	114		
6. Obveze prema bankama i drugim financijskim institucijama	115	64.777.319,45	65.674.985,77
7. Obveze za predujmove	116	1.292.259,52	1.292.189,52
8. Obveze prema dobavljačima	117	8.440.767,73	9.336.904,90
9. Obveze po vrijednosnim papirima	118		
10. Obveze prema zaposlenicima	119	157.501,12	292.793,04
11. Obveze za poreze, doprinose i slična davanja	120	339.099,52	441.753,46
12. Obveze s osnove udjela u rezultatu	121		
13. Obveze po osnovi dugotrajne imovine namijenjene prodaji	122		
14. Ostale kratkoročne obveze	123	8.697.918,68	8.744.509,52
<b>E) ODGOĐENO PLAĆANJE TROŠKOVA I PRIHOD BUDUĆEGA RAZDOBLJA</b>	<b>124</b>	3.023.647,10	3.016.617,65
<b>F) UKUPNO – PASIVA (AOP 067+090+097+109+124)</b>	<b>125</b>	<b>212.487.569,31</b>	<b>217.725.482,16</b>
<b>G) IZVANBILANČNI ZAPISI</b>	<b>126</b>		

Tablica 8 - Preliminarna bilanca stanja društva. na dan 31.03.2025.

## 8.8 PRELIMINARNI RAČUN DOBITI I GUBITI ZA RAZDOBLJE 01.01.2025 – 31.03.2025

Naziv pozicije	AOP oznaka	Rbr. bilješke	Prethodna godina	Tekuća godina
1	2	3	4	5
<b>I. POSLOVNI PRIHODI (AOP 128 do 132)</b>	<b>127</b>		<b>49.055.262,50</b>	<b>8.358.178,78</b>
1. Prihodi od prodaje s poduzetnicima unutar grupe	128		10.870.996,44	4.472.659,77
2. Prihodi od prodaje (izvan grupe)	129		32.465.716,93	3.509.389,46
3. Prihodi na temelju upotrebe vlastitih proizvoda, robe i usluga	130			
4. Ostali poslovni prihodi s poduzetnicima unutar grupe	131		17.703,20	373.230,58
5. Ostali poslovni prihodi (izvan grupe)	132		5.700.845,93	2.898,97
<b>II. POSLOVNI RASHODI (AOP 134+135+139+143 do 145+148+155)</b>	<b>133</b>		<b>33.182.454,50</b>	<b>6.874.980,48</b>
1. Promjene vrijednosti zaliha proizvodnje u tijeku i gotovih proizvoda	134		-2.421.832,79	485.957,91
2. Materijalni troškovi (AOP 136 do 138)	135		24.888.252,38	2.057.058,53
a) Troškovi sirovina i materijala	136		5.589.827,37	252.340,21
b) Troškovi prodane robe	137		315.698,76	
c) Ostali vanjski troškovi	138		18.982.726,25	1.804.718,32
3. Troškovi osoblja (AOP 140 do 142)	139		1.806.930,59	332.925,63
a) Neto plaće i nadnice	140		1.106.413,33	209.691,21
b) Troškovi poreza i doprinosa iz plaća	141		450.514,42	77.094,39
c) Doprinosi na plaće	142		250.002,84	46.140,03
4. Amortizacija	143		5.471.620,92	1.367.905,22
5. Ostali troškovi	144		1.842.321,76	2.583.582,52
6. Vrijednosna usklađenja (AOP 146+147)	145		452.763,92	0,00
a) dugotrajne imovine osim financijske imovine	146			

<i>b) kratkotrajne imovine osim financijske imovine</i>	<b>147</b>		452.763,92	
<b>7. Rezerviranja (AOP 149 do 154)</b>	<b>148</b>		<b>781.529,17</b>	<b>0,00</b>
<i>a) Rezerviranja za mirovine, otpremnine i slične obveze</i>	<b>149</b>		58.122,68	
<i>b) Rezerviranja za porezne obveze</i>	<b>150</b>			
<i>c) Rezerviranja za započete sudske sporove</i>	<b>151</b>		723.406,49	
<i>d) Rezerviranja za troškove obnavljanja prirodnih bogatstava</i>	<b>152</b>			
<i>e) Rezerviranja za troškove u jamstvenim rokovima</i>	<b>153</b>			
<i>f) Druga rezerviranja</i>	<b>154</b>			
<b>8. Ostali poslovni rashodi</b>	<b>155</b>		360.868,55	47.550,67
<b>III. FINACIJSKI PRIHODI (AOP 157 do 166)</b>	<b>156</b>		<b>2.445.899,64</b>	<b>139,39</b>
<b>1. Prihodi od ulaganja u udjele (dionice) poduzetnika unutar grupe</b>	<b>157</b>			
<b>2. Prihodi od ulaganja u udjele (dionice) društava povezanih sudjelujućim interesima</b>	<b>158</b>			
<b>3. Prihodi od ostalih dugotrajnih financijskih ulaganja i zajmova poduzetnicima unutar grupe</b>	<b>159</b>			
<b>4. Ostali prihodi s osnove kamata iz odnosa s poduzetnicima unutar grupe</b>	<b>160</b>		2.363.515,01	
<b>5. Tečajne razlike i ostali financijski prihodi iz odnosa s poduzetnicima unutar grupe</b>	<b>161</b>			
<b>6. Prihodi od ostalih dugotrajnih financijskih ulaganja i zajmova</b>	<b>162</b>			
<b>7. Ostali prihodi s osnove kamata</b>	<b>163</b>		21.404,45	0,03
<b>8. Tečajne razlike i ostali financijski prihodi</b>	<b>164</b>		52.942,15	139,36
<b>9. Nerealizirani dobiti (prihodi) od financijske imovine</b>	<b>165</b>			
<b>10. Ostali financijski prihodi</b>	<b>166</b>		8.038,03	
<b>IV. FINACIJSKI RASHODI (AOP 168 do 174)</b>	<b>167</b>		<b>16.092.371,72</b>	<b>1.125.500,28</b>
<b>1. Rashodi s osnove kamata i slični rashodi s poduzetnicima unutar grupe</b>	<b>168</b>		9.245.176,73	47,82
<b>2. Tečajne razlike i drugi rashodi s poduzetnicima unutar grupe</b>	<b>169</b>			
<b>3. Rashodi s osnove kamata i slični rashodi</b>	<b>170</b>		6.803.771,05	1.124.193,66
<b>4. Tečajne razlike i drugi rashodi</b>	<b>171</b>		42.905,39	1.258,80
<b>5. Nerealizirani gubici (rashodi) od financijske imovine</b>	<b>172</b>			
<b>6. Vrijednosna usklađenja financijske imovine (neto)</b>	<b>173</b>			
<b>7. Ostali financijski rashodi</b>	<b>174</b>		518,55	
<b>V. UDIO U DOBITI OD DRUŠTAVA POVEZANIH SUDJELUJUĆIM INTERESOM</b>	<b>175</b>		<b>0,00</b>	<b>0,00</b>
<b>VI. UDIO U DOBITI OD ZAJEDNIČKIH POTHVATA</b>	<b>176</b>		<b>0,00</b>	<b>0,00</b>
<b>VII. UDIO U GUBITKU OD DRUŠTAVA POVEZANIH SUDJELUJUĆIM INTERESOM</b>	<b>177</b>		<b>0,00</b>	<b>0,00</b>
<b>VIII. UDIO U GUBITKU OD ZAJEDNIČKIH POTHVATA</b>	<b>178</b>		<b>0,00</b>	<b>0,00</b>
<b>IX. UKUPNI PRIHODI (AOP 127+156+175 + 176)</b>	<b>179</b>		<b>51.501.162,14</b>	<b>8.358.318,17</b>
<b>X. UKUPNI RASHODI (AOP 133+167+177 + 178)</b>	<b>180</b>		<b>49.274.826,22</b>	<b>8.000.480,76</b>
<b>XI. DOBIT ILI GUBITAK PRIJE OPOREZIVANJA (AOP 179-180)</b>	<b>181</b>		<b>2.226.335,92</b>	<b>357.837,41</b>
<b>1. Dobit prije oporezivanja (AOP 179-180)</b>	<b>182</b>		2.226.335,92	357.837,41
<b>2. Gubitak prije oporezivanja (AOP 180-179)</b>	<b>183</b>			

<b>XII. POREZ NA DOBIT</b>	<b>184</b>		-753.080,36	
<b>XIII. DOBIT ILI GUBITAK RAZDOBLJA (AOP 181-184)</b>	<b>185</b>		2.979.416,28	357.837,41
1. Dobit razdoblja (AOP 181-184)	<b>186</b>		2.979.416,28	357.837,41
2. Gubitak razdoblja (AOP 184-181)	<b>187</b>			
<b>PREKINUTO POSLOVANJE (popunjavanje poduzetnik obveznika MSFI-a samo ako ima prekinuto poslovanje)</b>				
<b>XIV. DOBIT ILI GUBITAK PREKINUTOG POSLOVANJA PRIJE OPOREZIVANJA (AOP 189-190)</b>	<b>188</b>		0	0
1. Dobit prekinutog poslovanja prije oporezivanja	<b>189</b>			
2. Gubitak prekinutog poslovanja prije oporezivanja	<b>190</b>			
<b>XV. POREZ NA DOBIT PREKINUTOG POSLOVANJA</b>	<b>191</b>			
1. Dobit prekinutog poslovanja za razdoblje (AOP 188-191)	<b>192</b>		0	0
2. Gubitak prekinutog poslovanja za razdoblje (AOP 191-188)	<b>193</b>		0	0
<b>UKUPNO POSLOVANJE (popunjavanje samo poduzetnik obveznik MSFI-a koji ima prekinuto poslovanje)</b>				
<b>XVI. DOBIT ILI GUBITAK PRIJE OPOREZIVANJA (AOP 181+188)</b>	<b>194</b>		0	0
1. Dobit prije oporezivanja (AOP 194)	<b>195</b>		0	0
2. Gubitak prije oporezivanja (AOP 194)	<b>196</b>		0	0
<b>XVII. POREZ NA DOBIT (AOP 184+191)</b>	<b>197</b>		0	0
<b>XVIII. DOBIT ILI GUBITAK RAZDOBLJA (AOP 194-197)</b>	<b>198</b>		0	0
1. Dobit razdoblja (AOP 194-197)	<b>199</b>		0	0
2. Gubitak razdoblja (AOP 197-194)	<b>200</b>		0	0
<b>DODATAK RDG-u (popunjavanje poduzetnik koji sastavlja konsolidirani godišnji financijski izvještaj)</b>				
<b>XIX. DOBIT ILI GUBITAK RAZDOBLJA (AOP 202+203)</b>	<b>201</b>		0	0
1. Pripisana imateljima kapitala matice	<b>202</b>			
2. Pripisana manjinskom (nekontrolirajućem) interesu	<b>203</b>			
<b>IZVJEŠTAJ O OSTALOJ SVEOBUHVAATNOJ DOBITI (popunjavanje poduzetnik obveznik primjene MSFI-a)</b>				
<b>I. Dobit ili gubitak razdoblja</b>	<b>204</b>		2.979.416	357.837
<b>II. Ostala sveobuhvatna dobit / gubitak prije poreza (AOP 207 do 211 + 214 do 221)</b>	<b>205</b>		0	0
<b>III. Stavke koje neće biti reklasificirane u dobit ili gubitak (AOP 207 do 212)</b>	<b>206</b>		0	0
1. Promjene revalorizacijskih rezervi dugotrajne materijalne i nematerijalne imovine	<b>207</b>			
2. Dobitak ili gubitak s osnove naknadnog vrednovanja vlasničkih vrijednosnih papira po fer vrijednosti kroz ostalu sveobuhvatnu dobit	<b>208</b>			
3. Promjene fer vrijednosti financijske obveze po fer vrijednosti kroz račun dobiti i gubitka koja se može pripisati promjenama kreditnog rizika obveze	<b>209</b>			
4. Aktuarski dobici/gubici po planovima definiranih primanja	<b>210</b>			
5. Ostale stavke koje neće biti reklasificirane	<b>211</b>			
6. Porez na dobit koji se odnosi na stavke koje neće biti reklasificirane	<b>212</b>			
<b>IV. Stavke koje je moguće reklasificirati u dobit ili gubitak (AOP 214 do 222)</b>	<b>213</b>		0	0
1. Tečajne razlike iz preračuna inozemnog poslovanja	<b>214</b>			

2. Dobitak ili gubitak s osnove naknadnog vrednovanja dužničkih vrijednosnih papira po fer vrijednosti kroz ostalu sveobuhvatnu dobit	215			
3. Dobit ili gubitak s osnove učinkovite zaštite novčanih tokova	216			
4. Dobit ili gubitak s osnove učinkovite zaštite neto ulaganja u inozemstvu	217			
5. Udio u ostaloj sveobuhvatnoj dobiti/gubitku društava povezanih sudjelujućim interesom	218			
6. Promjene fer vrijednosti vremenske vrijednosti opcije	219			
7. Promjene fer vrijednosti terminskih elemenata terminskih ugovora	220			
8. Ostale stavke koje je moguće reklasificirati u dobit ili gubitak	221			
9. Porez na dobit koji se odnosi na stavke koje je moguće reklasificirati u dobit ili gubitak	222			
<b>V. Neto ostala sveobuhvatna dobit ili gubitak (AOP 206+213)</b>	<b>223</b>		0	0
<b>VI. Ukupna sveobuhvatna dobit ili gubitak razdoblja (AOP 204+223)</b>	<b>224</b>		2.979.416	357.837
<b>DODATAK Izvještaju o ostaloj sveobuhvatnoj dobiti (popunjava poduzetnik koji sastavlja konsolidirani izvještaj)</b>				
<b>VI. Sveobuhvatna dobit ili gubitak razdoblja (AOP 226+227)</b>	<b>225</b>		0	0
<b>1. Pripisana imateljima kapitala matice</b>	<b>226</b>			
<b>2. Pripisana manjinskom (nekontrolirajućem) interesu</b>	<b>227</b>			

Tablica 9 - Preliminarni račun dobiti i gubiti za razdoblje 01.01.2025 - 31.03.2025

Zaključno, iz priloženih izvadaka financijskih izvješća (kompletna revidirana izvješća priložena su zahtjevu kao dodaci) te preliminarnih podataka za prvi kvartal 2025 godine sasvim je razvidno dugogodišnje uspješno poslovanje društva Brodosplit d.d.

Društvo Brodosplit d.d. od prvih učinaka u provedbi restrukturiranja 2016 godine do danas (izuzev 2022 godine radi knjiženja rezervacija uslijed više sile – čekanje preko godine dana dozvole OFAC<sup>1</sup>-a za refinanciranje kredita VTB EUROPE banke (u vlasništvu VTB Moskva-e)) posluje s dobitkom i ostvaruje značajnu zaposlenost te realizira izvozne poslove na globalnom tržištu održavajući tako dugoročnu poslovnu poziciju društva. Brodosplit d.d. u svjetskom je vrhu graditelja brodova, danas posebice brodova za polarna krstarenja i istraživanja, putničkih, jahti i brodova posebne namjene, te ključni proizvođač/izvođač nosivih čeličnih konstrukcija za instalacije na moru (tzv. off-shore instalacije) ili na kopnu (tzv. on-shore) te infrastrukturnih objekata mostova/vijadukata/brana i slično. Projekti koji se realiziraju pojedinačne su vrijednosti od nekoliko milijuna do nekoliko stotina milijuna EUR-a. Financiranje projekata ključan je dio poslovanja koji su svom obimu zahvaća naravno i financijske institucije čiji obuhvat analiza

<sup>1</sup> OFAC - Office of Foreign Assets Control je ured Sjedinjenih američkih država koja se bavi trgovinskim i gospodarskim sankcijama određenim od strane vanjske politike SAD-a prema osobama, subjektima i/ili državama.

pokriva i dugoročnu stabilnost i održivost društva, a valjanost koncesije jedna je od važnih karika u tome.

Trenutna knjiga narudžbi i ugovorenih poslova Brodosplita d.d. iznosi više stotina milijuna EUR od kojih izdvajamo niže navedene:

Rbr	Kupac	Opis	Oznaka novogradnje	Ugovorena prodajna cijena	Status
1	Polar 485 Inc.	Brod za krstarenja polarnim područjima	485	55.000.000 €	U gradnji
2	Brodogradilište specijalnih objekata d.o.o.	Obalni ophodni brod	542	4.817.443 €	U gradnji / pregovori o nastavku posla
3	Brodogradilište specijalnih objekata d.o.o.	Obalni ophodni brod	543	4.588.374 €	U gradnji / pregovori o nastavku posla
4	Brodogradilište specijalnih objekata d.o.o.	Obalni ophodni brod	544	4.370.313 €	U gradnji / pregovori o nastavku posla
5	RIVER CRUISE SHIPPING Inc.	Brod za dužobalna krstarenja	780	25.200.000 €	U gradnji
6	BEDESCHI spa	Radni brod	867	10.567.000 €	U gradnji
7	HC / DIV GRUPA d.o.o.	Čelična konstrukcija mosta (projekt rekonstrukcije Širina)	845	7.173.996 €	U pripremi za proizvodnju
8	BIS / ULSTEIN VERFT AS	Izgradnja trupa i opremanje do visoke faze gotovosti	-	36.208.370 €	Ugovaranje u pripremi
9	BSO / Storyline	Rezidencijalni brod	-	780.000.000	Ugovoren čeka osnaženje
10	BIS / DIV GRUPA d.o.o.	Čelična konstrukcija mosta (projekt rekonstrukcije Širina - Solin)	845	7.173.996 €	Ugovor u najavi
11	BIS / ULSTEIN VERFT AS	Izgradnja trupa i opremanje do visoke faze gotovosti	Razni	36.208.370 €	Ugovaranje u pripremi

## 9 NEDAVNO ZAVRŠENI I ISPORUČENI PROJEKTI

---

Djelatnost brodogradilišnih poduzeća obuhvaća projekte iznad prosječnih, s dugim rokovima gradnje i isporuka te velikih pojedinačnih iznosa. Projektna proizvodnja kako ju kolokvijalno zovemo specifična je po tome što je vrlo dug put od početka pregovora, do realizacije konačnog proizvoda i isporuke prvenstveno zato jer ne postoje standardizirani proizvodi već je velika većina projekata jedinstvena kako u svom tehničko tehnološkom smislu tako i u komercijalnom.


U nastavku donosimo grafički prikazane nekoliko značajnijih realiziranih projekata, radi boljeg stjecanja dojma o kapacitetima i mogućnostima Brodosplita d.d., posebice uspoređujući te mogućnosti s onima prije privatizacije odnosno prije 2013 godine (prvenstveno su se gradili brodovi za trgovačku mornaricu niže dodane vrijednosti).



Slika 5 - jahta "Katina"



*Slika 6 - detalj unutarnjeg uređenja jahte "Katina "*



*Slika 7 - Detalj vanskog uređenja jahte "Katina"*

88,5m  
15,8 čv  
20 pax  
30 posada



2017. – Explorer Yacht Olivia O (trup, strojarnica, bojanje i tikovina)


*Slika 8 - jahta "Olivia O"*

107,6 m  
198 passengers  
66 crew  
abt. 45 mil. EUR



2019. - Polar Expedition Vessel for Oceanwide

*Slika 9 - brod za polarna krstarenja "Hondius"*



*Slika 10 - detalj unutarnjeg uređenja broda "Hondius"*




*Slika 11 - trojarbolni jedrenjak "Klara"*



Slika 12 - detalj unutarnjeg uređenja jedrenjaka "Klara"



Slika 13 - Najveći jedrenjak na svijetu s križnim jedrima (5 jarbolni) "Golden Horizon"



Slika 14 - detalj unutarnjeg uređenja jedrenjaka "Golden Horizon"



2019. – 2021. – Ultramarine (Quark Expeditions)

Slika 15 - luksuzni brod za polarna krstarenja "Ultramarine"




*Slika 16 - detalj unutarnjeg uređenja broda "Ultramarine"*

Posljednjih se godina Brodosplit uključio i u infrastrukturne projekte koji se provode za jedinice lokalne i regionalne samouprave ili državne tvrtke poput Hrvatske ceste i Hrvatskih autocesta. Ističemo projekt izgradnje mosta Ston i vijadukta Prapratno u sklopu ugovora Izgradnja Stonske obilaznice (DC414), poddionice, Sparagovići (Zaradeže) – Prapratno i Prapratno - Doli.




*Slika 17 - most "Ston"*

Brodosplit je izgradio čeličnu konstrukciju za most Ston i vijadukt Prapratno na trasi pristupne ceste za Pelješki most i iste transportirao do gradilišta, te izvršio montažu i antikorozivnu zaštitu. Radi se o ukupno 2.580 tona čelične konstrukcije, a na tom poslu je bilo angažirano 200 radnika. Vijadukt 'Prapratno' dugačak je 215 metara, ima pet raspona, od kojih najveći ima 80 metara. Cijeli raspon sastoji se od pet segmenata koji su izgrađeni u velikim kondicioniranim halama i transportiran je do lokacije morskim putem, čime je kvaliteta i dugotrajnost takve konstrukcije znatno veća nego kod izrada od više manjih segmenata.



*Slika 18 - most "Trogir - Čiovo"*



Slika - segmenti za projekt "Moses"

## 10 BRODOGRAĐEVNI PROJEKTI U IZVOĐENJU (GRADNJI)

---

Brodosplit d.d. nositelj je ugovora o gradnji slijedećih brodova za koje je postupak gradnje u tijeku:



Slika 19 - Jahta za dužobalna putovanja "Picasso"



*Slika 20 - detalj unutarnjeg uređenja broda "Picasso"*

Brod za krstarenja polarnim područjima „Janssonius“ (sestrinski brod „Hondius-a“)



2022. - 107,60 m Polar Expedition Janssonius (Oceanwide Expeditions)

*Slika 21 - brod za polarna krstarenja "Janssonius"*

## 11 NOVOUGOVORENI BRODOGRAĐEVNI PROJEKTI (U POSTUPKU OSNAŽIVANJA UGOVORA)<sup>2</sup>

- STORYLINES - Rezidencijalni kruzer



*Slika 22 - Rezidencijalni kruzer*



*Slika 23 - Detalj uređenja rezidencijalnog kruzera*

<sup>2</sup> Prikazani projekti su izdvojeni projekti iz brodograđevnog segmenta i ne predstavljaju jedine potpisane ugovore.

## **12 ISTRAŽIVANJE I RAZVOJ**

---

Prepoznajući inovacije kao osnovu za konkurentnost na međunarodnom kompetitivnom tržištu, kao i važnost sustavnog pristupa razvoju inovativnih proizvoda i unaprjeđenja proizvodnih i poslovnih procesa, Brodosplit d.d. ulaže znatna sredstva i kapacitete za razvoj novih proizvoda temeljene na istraživanju i razvoju i ostvaruje društvene ciljeve vezane uz klimatske promjene i održivi razvoj. Također, koristi specifičnosti svoje proizvodne niše i strojnog parka koji mu omogućavaju realizaciju tehnološki zahtjevnih projekata. Od 2018. godine Brodosplit pokreće i provodi brojne projekte koji su sufinancirani sredstvima Europskih strukturnih fondova. Projektima istraživanja i razvoja u suradnji s brojnim sveučilištima i fakultetima koji djeluju u njihovom sastavu, temeljem zajedničkih istraživanja razvijaju se i patentiraju brojni inovativni proizvodi namijenjeni svjetskom tržištu.

### **12.1. PROJEKTI ULAGANJA U ISTRAŽIVANJE I RAZVOJ**

---

- Razvoj inovativnog luksuznog istraživačkog putničkog broda za polarna područja sa pojačanim brodskim trupom za plovidbu po ledu

### **12.2. EU PROJEKTI:**

---

- Razvoj autonomnog besposadnog višenamjenskog broda (KK.01.2.1.02.0342); vrijednost projekta 7.130.828,03 EUR (53.727.223,80 HRK)
- Horizon 2020 projekt Mari4\_YARD - Improved Production and Maintenance Processes in Shipyard (MG-3-7-2020) usmjerena na fleksibilnu i modularnu proizvodnju. Cilj projekta su inovacije u korištenju digitalnih i podatkovnih tehnologija za projektiranje, inženjering, proizvodnju, operativnu podršku i upravljanje brodogradnjom, kako bi se osigurao održiv životni vijek.

### **12.3. PROJEKTI POVEĆANJA ENERGETSKE UČINKOVITOSTI:**

---

Projektima povećanja energetske učinkovitosti i uvođenja obnovljivih izvora energije u proizvodnji, članice grupe daju svoj doprinos ostvarenju globalnih ciljeva održivog razvoja.

- Povećanje energetske učinkovitosti u projektnoj cjelini tvrtke Brodograđevna industrija Split d.d. (KK.04.1.1.01.0115); vrijednost projekta 1.988.361,94 EUR (14.981.313,00 HRK)
- Povećanje energetske učinkovitosti u projektnoj cjelini proizvodnog pogona tvrtke Brodosplit d.d. (KK.04.1.1.03.0183); vrijednost projekta 4.758.925,33 EUR (35.856.122,93 HRK).

### 13 RAZLOZI ZA OTVARANJE PREDSTEČAJNOG POSTUPKA

---

Direktan povod za pokretanje predstečajnog postupka sukladno odredbama Stečajnog zakona (u daljnjem tekstu: „SZ“) je činjenica utjecaja više sile uslijed ratnog stanja u Ukrajini te gospodarskih i ekonomskih sankcija određenih Rusiji. Navedene okolnosti su izravno onemogućile reguliranje ranijih odnosa s VTB EUROPE (dalje VTB) i tada realizaciju nove kreditne linije.

Radi se o financiranju dva brodograđevna projekta, od kojih je 30.3.2022 dospio kredit s iznosom glavnice od 50.000.000,00 EUR, a 15.4.2022 dospio i kredit ukupnog iznosa glavnice 32.000.000,00 EUR koji nosi sudužništvo Brodosplit d.d. Iako je Brodosplit d.d. s VTB još početkom rujna 2021 dogovorio uvjete pretvaranja postojećih kratkoročnih kredita u dugoročne, transakcije nisu realizirane jer su se početkom studenog u pregovore uključili timovi iz VTB Rusija, koji su onemogućavali postizanje dogovora. U međuvremenu je Društvu uskraćena i isplata 8 milijuna EUR potrebnih za financiranje dovršetka projekta Nov 485 („Janssonius“) što je znatno negativno utjecalo na novčani tijek i dovelo do raskida brodograđevnog ugovora te protesta po avansnoj (kreditnoj) garanciji i isplata osiguranog iznosa od strane garanta (Ministarstvo financija) .

Svjesni poteškoća u postizanju dogovora s VTB, već početkom 2022 godine započeli smo pregovore s inozemnim financijskim institucijama koje imaju kapacitet preuzeti navedena financiranja, ali oni tada ne mogu sudjelovati u transakciji koja uključuje VTB uslijed postojećih sankcija. Iz tog razloga smo se obratili Vladi RH za pomoć u vidu refinanciranja izloženosti u VTB banci, kreditom Hrvatske banke za obnovu i razvirač (HBOR) ili na neki drugi način kojim bismo otklonili posljedice više sile i fokusirali se na strukturiranje novih projekata. Naš prijedlog temeljio se na činjenici da je po istom modelu HBOR ranije financirao dva projekta u Brodosplitu s ukupnim iznosom od EUR 124m, koji krediti su uredno vraćeni. Potrebno je pritom razjasniti da za financiranje ovakvih projekata u drugim brodograđevnim zemljama postoji strukturirani sustav koji uključuje razvojne banke. Budući da je za te projekte izostala podrška HBOR, okrenuli smo se inozemnom financijskom tržištu i započeli poslovnu suradnju sa VTB EUROPE, bankom sa sjedištem u Frankfurtu, koja je prepoznala kvalitetu projekata ugovorenih u Brodosplitu i imala je dovoljne kapacitete da nas prati financiranjem.

Nakon nemogućnosti u kratkom roku osiguranja refinanciranja kredita VTB banke pod sankcijama i nastavka redovnog poslovanja tek nakon više od godine dana čekanja na dozvolu OFAC-a proveli smo refinanciranje putem američkog fonda te ponovo pokrenuli sve poslovne procese i započeli obnovu ugovora koji su bili raskinuti, sada pod novim uvjetima te pokrenuli nove. Nažalost ova neočekivana situacija s VTB ima direktan negativan utjecaj jer je tržište reagiralo nakon što je Društvo prolazilo kroz otežano poslovanje duljim vremenima pregovora, traženjem dodatnih garancija i slično. Jednako tako i financijske institucije, poglavito komercijalne banke nisu bile voljne sudjelovati i novim financiranjima te je Društvo u potpunosti okrenuto financiranju iz vlastitih izvora.

Dodatni pritisak na novčani tijek Brodosplita u proteklom razdoblju do danas predstavlja i neisplata ugovorenih potpora za izvršene radove i opremu temeljem projekata istraživanja i razvoja za koje je Društvo koristilo vlastita sredstva i to pod pritiskom istjecanja ugovornih rokova. Neisplata ugovorenih potpora je pravdana poteškoćama u poslovanju Društva te se inzistira na dovršenju cjelokupnih projekata za isplatu što je naravno samo dodatni pritisak na novčani tijek.

Uloga države izuzetno je značajna i u kontekstu činjenice da se brodograđevni projekti ne mogu ugovarati bez državnih jamstava, kao što je uobičajeno u svim brodograđevnim državama svijeta, a tu su posebno važni rokovi odobrenja, kako Kupci ne bi odustali od ugovora. Procedure u našoj zemlji, na žalost značajno odstupaju od prakse drugih brodograđevnih država, te se kod nas na odluku čeka nekoliko mjeseci. Jasno je da je interes brodogradilišta i kupca u što kraćem roku završiti financijsku konstrukciju i krenuti s gradnjom/priljevima.

Protekom vremena do uspostave povjerenja tržišta i ponovnim ugovaranjem prekinutih poslova sredstva koja su isplaćena temeljem državnog jamstva za novogradnju 485 su zbog kamata samo rasla do trenutka kada se MFin nije odlučio aktivirati jedan od instrumenata osiguranja (zadužnicu) i time blokirati poslovne račune Društva za iznos od 32 milijuna EUR-a glavnice uvećano za kamate. Društvo je radi osiguranja poslovanja svojih društava kćeri bilo garant za njihove porezne obveze pokušavajući održati poslovne procese u radnom stanju, a kako bi se završili ugovoreni projekti i nadoknadili troškovi nastali zbog gore opisanih razloga i proteka vremena. Zadržavanjem tih fiksnih troškova društva kćeri nisu pravovremeno podmirila neke porezne obveze te je Porezna uprava pozvala Društvo na plaćanje, odnosno blokirala poslovne račune na iznos od cca1,8 milijuna EUR-a glavnice. Nastavno na te blokade svi ostali imatelji instrumenata osiguranja (banke, dobavljači) aktivirali su iste te time onemogućili nastavak redovnog poslovanja.

## **14 TRŽIŠNA I FINANCIJSKA POZICIJA BRODOSPLIT D.D.**

---

Važno je naglasiti da se predstečajni postupak pokreće u trenutku kada je iz ugovorenih poslova sasvim razvidno da je moguće nastavkom poslovanja u potpunosti izvršiti svoje obveze prema vjerovnicima. Ugovorenim dovršetkom i isporukom novogradnje 485 u potpunost se vrši povrat izvršene uplate po protestiranom jamstvu Ministarstvu financija, te osigurava i dio naplate ostalih potraživanja vjerovnika. Ujedno se održava zaposlenost na nivou dostatnom za daljnji jači pristup tržištu osiguravajući rejting i tržišnu poziciju na otvorenom globalnom tržištu svim zainteresiranim brodovlasnicima vrlo jasnom. Nastavkom gradnje Obalno ophodnih brodova ugovaratelja Brodogradilište specijalnih objekata d.o.o. koji je kao glavnog podizvođača ugovorio poslove izgradnje, opremanja i ispitivanja s Društvom te ostalih ugovorenih poslova paralelno se ostvaruju prihodi i priljevi za redovno poslovanje u narednom višegodišnjem razdoblju. Značajno

za istaknuti je daljnje uspješno poslovanja u slučaju osnaženja ugovora za gradnju rezidencijalnog broda koji svojim zahtjevima nadilazi i ukupne mogućnosti samog Društva, koje u tom slučaju planira uključiti i druga velika Hrvatska brodogradilišta i naravno čim je više moguće domaćih isporučitelja opreme, radova i usluga.

Projekti u tijeku, te novi potpisani ugovori potvrda su ispravnosti smjera kojim se Brodosplit do sada uspješno kretao.

U prilog tome govore i ostvareni poslovni rezultati u prethodnom razdoblju, koji pokazuju trend stabilnih prihoda i dobiti, čak i u otežanim uvjetima rada uzrokovanim pandemijom COVID-19 i posljedicama prekida financiranja radi sankcija zbog agresije na Ukrajinu te sveopćih poremećaja u trošvima energetike, rada i opskrbenih lanaca.

EUR	2016	2017	2018	2019	2020	2021	2022	2023	2024
Kapital i rezerve	125.261.530	129.043.998	133.223.970	134.940.607	155.468.976	159.757.117	(6.595.129)	2.290.000	5.226.796
Imovina	157.454.775	216.516.159	249.144.203	289.997.346	302.127.281	309.561.882	197.656.513	196.688.000	212.487.569
Dugotrajna imovina	86.705.024	114.370.828	112.245.272	185.012.011	212.318.800	250.534.740	112.557.303	102.837.000	111.547.768
Poslovni prihodi	50.753.467	75.979.693	93.635.012	116.013.670	103.046.254	70.951.224	26.173.336	77.772.000	51.501.162
Rezervacija zbog više sile							(164.593.138)		
Dobit	4.305.661	8.988.785	5.151.370	10.924.016	20.801.115	6.505.276	(195.400.624)	5.467.000	2.910.762

Tablica 10 - pregled financijskih pokazatelja kroz godine

*Napomena: Tablica 10 prikazuje vrijednosti u EUR u kojoj su podaci za godine 2016 – 2022 iz HRK preračunati po službenom tečaju 7,53450 HRK za 1 EUR*

Pokazatelji projekcije za prvi kvartal 2025 godine pokazuju nastavak poslovanja s dobrim poslovnim pokazateljima te uz osiguranje financiranja i podrške izvoznim projektima kroz jamstva i kreditiranje kupaca programima izvoza HBOR-a osigurava se značajan prihod i dobit kojom je moguće i interno financirati daljnji razvoj i tehničko tehnološki napredak Društva.

## 15 PREDSTEČAJNI RAZLOZI

Brodosplit u trenutku podnošenja prijedlog za pokretanje predstečajnog postupka ima ispunjen predstečajni razlog prijeteće nesposobnosti za plaćanje sukladno čl. 4. st. 1. SZ-a uslijed smanjenje likvidnosti koja uzrokuje značajan *cash gap-a* radi objektivnih okolnosti i prirode poslovanja.

Brodosplit u trenutku predaje prijedloga za pokretanje predstečajnog postupka nije u mogućnosti ispuniti postojeće obveze unutar ranije ugovorenih rokova dospijeca. U tom smislu je u tablicama u prilogu prikazano:

- ukupna imovina i obveze Brodosplita na datum izrade prijedloga za pokretanje predstečajnog postupka

Potrebno je napomenuti da su godišnja financijska izvješća za 2024. u postupku revizije.

Iz svega gore navedenog, a posebice činjenice da je su na datum podnošenja prijedloga za otvaranje predstečajnog postupka poslovni računi Brodosplita u blokadi, nedvojbeno je da postoji predstečajni razlog prijeteće neosobnosti za plaćanja iz čl. 4. st. 1. i 2. SZ-a.

## 16 ZAKLJUČAK

---

Budući da je odluka o pokretanju predstečajnog postupka donesena kao odgovor na objektivne okolnosti vezane uz izvanrednu situaciju više sile na koju nismo mogli utjecati (ratna zbivanja u Ukrajini, povezane financijske i gospodarske sankcije te druge objektivne okolnosti), prijedlog Plana restrukturiranja biti će izrađen i predstavljen sudu i vjerovnicima u zakonskom roku sukladno čl. 26. st. 2. SZ-a.

Osnovna namjera pokretanja predstečajnog postupka je očuvati kontinuitet poslovanja i radna mjesta te reprogramirati obaveze u skladu s novonastalim objektivnim okolnostima na koje nismo mogli utjecati. U tom smislu vjerujemo da će vjerovnici podržati plan restrukturiranja s ciljem održanja brodograđevne djelatnosti koja je u proteklih više od 10 godina znatno pozitivno utjecala na gospodarska kretanja.



BRODOGRAĐEVNA INDUSTRIJA SPLIT  
dioničko društvo  
Ulica Velimira Škorpića 11, Zagreb

Član Uprave  
Tomislav Čorak