


PEKANOVIĆ d.o.o.

OIB: 81479674300

Težački put 24

21266 Zmijavci



Trgovački sud u Splitu

Sukoišanska 6

21000 Split

St-266/2018-4

U Zmijavcima, 25.04.2018.

PREDMET: pokretanje predstečajnog postupka

Uprava društva PEKANOVIĆ d.o.o., OIB: 81479674300, Težački put 24, 21266 Zmijavci u zakonskom roku predaje nadopunu dokumentacije za pokretanje predstečajnog postupka sukladno Zaključku od dana 18. travnja 2018.

Dužnik Pekanović d.o.o. ovim putem dostavlja sljedeće:

1. Financijski izvještaj na dan 28.02.2018.

Prijedlog za predstečajni postupak predan je dana 3. travnja 2018., tako da financijski izvještaj nije stariji od 3 mjeseca. Financijski izvještaj sastoji se od Referentne stranice, Bilance, Računa dobiti i gubitka, Dodatnih podataka i Izvješća o novčanim tokovima, a uz sve dostavljamo i Bilješke.

2. Izjavu o broju zaposlenih na zadnji dan u mjesecu koji prethodi danu podnošenja prijedloga, odnosno na dan 31. ožujka 2018.

3. Prijedlog Plana restrukturiranja, a koji sadrži:

- činjenice i okolnosti iz kojih proizlazi postojanje prijetće nesposobnosti za plaćanje, na stranici 15 Prijedloga plana restrukturiranja
- izračun manjka likvidnih sredstava na dan priloženih financijskih izvještaja, na stranici 21 Prijedloga plana restrukturiranja
- mjere financijskog restrukturiranja i izračun njihovih učinaka na manjak likvidnih sredstava, na stranici 22 Prijedloga plana restrukturiranja
- mjere operativnog restrukturiranja i izračun njihovih učinaka na poslovanje, na stranici 30 Prijedloga plana restrukturiranja
- plan poslovanja za razdoblje do kraja tekuće i za dvije sljedeće kalendarske godine uz detaljno obrazloženje razloga za utvrđivanje svake pozicije plana, na stranici 32 Prijedloga plana restrukturiranja, a i

u prilogu ovog podneska dostavljamo Plan poslovanja za naredne dvije godine.

- f) planiranu bilancu na zadnji dan razdoblja za koje je sastavljen plan poslovanja, na stranici **35** Prijedloga plana restrukturiranja
- g) analizu svih tražbina prema visini i vrsti (tražbine radnika i prijašnjih dužnikovih radnika, izlučna prava, razlučna prava, tražbine za koje se vodi postupak, neosigurane tražbine i druge tražbine), na stranici **16**.
Dužnik u prilogu dostavlja Popis obaveza prema vjerovnicima sa razrađenom vrstom i visinom tražbine.
- h) ponudu vjerovnicima razvrstanim u skupine odgovarajućom primjenom pravila o razvrstavanju sudionika u stečajnom planu koja sadržava načine, rokove i uvjete namirenja tražbina,
Dužnik je u plan stavio samo jednu grupu vjerovnika, a ponuda prema njima nalazi se na stranici **23** Prijedloga plana restrukturiranja.
- i) najavu novog zaduženja u novcu radi privremenog financiranja, ako je dužnik takvu mjeru restrukturiranja predvidio,
Dužnik nije predvidio novo zaduženje u novcu.
- j) planirani iznos troškova restrukturiranja, na stranici **42**

4. Popis imovine i obveza dužnika koji se sastoji od naznaka:

- a) nekretnina i pokretnina dužnika
Dužnik ovim putem izjavljuje kako nema nekretnina ni pokretnina.
- b) imovinskih prava dužnika na tuđim stvarima
Dužnik ovim putem izjavljuje kako nema imovinskih prava na tuđim stvarima.
- c) novčanih i nenovčanih tražbina dužnika
Dužnik u prilogu dostavlja Popis dužnikovih dužnika, a koji predstavlja novčane tražbine dužnika.
- d) drugih prava koja čine imovinu dužnika
Dužnik ovim putem izjavljuje kako nema drugih prava koja čine njegovu imovinu.
- e) novčanih sredstava na računima
Dužnik ovim putem izjavljuje kako nema novčanih sredstava na računima, obzirom da je dužnik u blokadi računa od 2. veljače 2018.
- f) druge imovine dužnika
Dužnik ovim putem izjavljuje kako od druge imovine ima zalihe robe.
- g) obveza dužnika unesenih u njegove poslovne knjige
Dužnik u prilogu dostavlja Popis obveza prema vjerovnicima, a koji predstavlja obveze dužnika.
- h) drugih novčanih i nenovčanih obveza dužnika
Dužnik ovim putem izjavljuje kako nema drugih obveza.
- i) razlučnih prava na imovini dužnika
Dužnik ovim putem izjavljuje kako nema razlučnih prava.
- j) izlučnih prava
Dužnik ovim putem izjavljuje kako nema izlučnih prava.
- k) prosječnih mjesečnih troškova redovnog poslovanja dužnika u posljednjih godinu dana
Dužnik u prilogu dostavlja Izjavu o prosječnim mjesečnim troškovima.
- l) postupaka pred sudovima ili javnopravnim tijelima u kojima je dužnik stranka i visinu ili opis tražbine koja je predmet postupka
Dužnik u prilogu dostavlja Popis sudskih postupaka.

Prilog:

- 1) Godišnji financijski izvještaj sastavljen na dan 28. veljače 2018.
- 2) Bilješke uz gore navedeni GFI
- 3) Izjavu o broju zaposlenih na zadnji dan u mjesecu koji prethodi danu podnošenja prijedloga, odnosno na dan 31. ožujka 2018.
- 4) Prijedlog plana restrukturiranja
- 5) Plan poslovanja za naredne dvije godine
- 6) Popis dužnikovih dužnika
- 7) Izjava o prosječnim mjesečnim troškovima
- 8) Popis tražbina prema vjerovnicima
- 9) Popis sudskih postupaka
- 10) Nadopuna Prijedloga za otvaanje predstečajnog postupka

PEKANović d.o.o.

Radoslav Todorić, direktor

PEKANović d.o.o.

za trgovinu i gostinstvo

Z M I J A V C I 11

96
PEKANOVIĆ d.o.o.

OIB: 81479674300

Težački put 24

21266 Zmijavci

Trgovački sud u Splitu

Sukoišanska 6

21000 Split

U Zmijavcima, 03.04.2018.

IZJAVA

PEKANOVIĆ d.o.o., OIB: 81479674300, Težački put 24, 21266 Zmijavci, ovom izjavom izjavljuje da na zadnji dan u mjesecu koji prethodi danu podnošenja prijedloga, odnosno na dan 31. ožujka 2018. godine, ukupno ima 1 zaposlenika.

1. Potvrda s mirovinskog osiguranja na dan 31. ožujka 2018. poslana uz Prijedlog dužnika za otvaranje predstečajnog postupka

PEKANOVIĆ d.o.o.

Radoslav Todorić, direktor

PEKANOVIĆ d.o.o.

za trgovinu i ugostiteljstvo
Z M I J A V C I 11

HZMO 117. OSIGURANICI PRIJAVLJENI NA REG.BR. 3030029339 24.04.2018.
133 OD 31032018 DO 31032018 STRANA: 1

PEKANOVIĆ D.O.O.ZASTUPA TODORIĆ RADOSLAV
ZMIJAVCI

035173900000
POČ/PRES 07061994
RADNO VR 40,0/112001

RB OSOBNI BROJ	PREZIME I IME	OD	DO	OSN	RV	ZAN	SS
1.03455466000	BUBALO MARIJA	11082014		01	80	522022	8

RN: RGB: OD: DO: OB:

KRAJ
SORT:



PEKANOVIC d.o.o.

***Prijedlog plana financijskog i operativnog restrukturiranja
(2018. - 2020.)***

U Zmijavcima, 03.04.2018.

SADRŽAJ:

*

*POPIS PRILOGA	2
1. UVOD	3
OPĆI PODACI	4
<i>Predmet poslovanja</i>	<i>4</i>
<i>Uprava tvrtke</i>	<i>6</i>
<i>Vlasnička struktura</i>	<i>6</i>
<i>Operativno poslovanje i tržišna situacija</i>	<i>7</i>
<i>Analiza zaposlenih</i>	<i>8</i>
<i>Financijsko izvješće na 28.02.2018. godine</i>	<i>9</i>
<i>Opis činjenica i okolnosti iz kojih proizlazi postojanje prijetee nesposobnosti za plaćanje</i>	<i>15</i>
<i>Opis činjenica i okolnosti iz kojih proizlazi postojanje uvjeta za otvaranje predstečajnog postupka</i>	<i>15</i>
<i>Ukupne obveze društva</i>	<i>16</i>
2. IZRAČUN MANJKA LIKVIDNIH SREDSTAVA NA DAN PRILOŽENIH FINACIJSKIH IZVJEŠTAJA 21	
3. OPIS MJERA FINACIJSKOG RESTRUKTURIRANJA I IZRAČUN NJIHOVIH UČINAKA NA MANJAK LIKVIDNIH SREDSTAVA 22	
3.1. IZRAČUN FINACIJSKIH MJERA NA MANJAK LIKVIDNIH SREDSTAVA	28
4. OPIS MJERA OPERATIVNOG RESTRUKTURIRANJA I IZRAČUN NJIHOVIH UČINAKA NA POSLOVANJE	30
4.1 IZRAČUN UČINKA OPERATIVNIH MJERA NA POSLOVANJE	31
5. PLAN POSLOVANJA ZA NAREDNE 2 GODINE	32
6. PLANIRANA BILANCA NA ZADNJI DAN DVOGODIŠNJEG RAZDOBLJA	35
7. PONUDA VJEROVNICIMA U PREDSTEČAJNOM POSTUPKU	36
8. ROKOVI ZA DOBROVOLJNO ISPUNJENJE	41
9. PLANIRANI TROŠKOVI RESTRUKTURIRANJA	42

***POPIS PRILOGA**

- **Popis imovine i obveza dužnika:**

1. Popis pojedinačnih obveza prema svim vjerovnicima
2. Popis dužnikovih dužnika
3. Popis tražbina radnika
4. Izjava da sklapanje predstečajnog postupka neće utjecati na tražbine radnika
5. Popis nekretnina dužnika
6. Popis pokretnina dužnika
7. Popis razlučnih prava
8. Popis izlučnih prava
9. Visina prosječnih mjesečnih troškova

- **Ostalo**

10. Obavijest vjerovnicima o podnošenju zahtjeva za pokretanje predstečajnog postupka
11. Popis svih postupaka pred sudovima ili javnopravnim tijelima u kojima je dužnik stranka + dokazi
12. GFI – podaci

1. UVOD

Tvrtka PEKANOVIĆ d.o.o pokreće predstečajni postupak radi pristizanja nenaplativih potraživanja i nelikvidnosti poslovanja, te blokade poslovnog računa. Daljnja blokada računa uzrokovala bi dugoročnu nelikvidnost što bi nedvojbeno imalo dalekosežne negativne posljedice za nastavak poslovanja, a u konačnici bi vjerojatno dovelo i do prekida poslovanja, odnosno stečaja.

PEKANOVIĆ d.o.o. planira pokretanjem predstečajnog postupka prema Stečajnom Zakonu (NN 71/15, 104/17) deblokirati svoj poslovni račun, što je ujedno i preduvjet za nastavak redovnog poslovanja. Deblokada računa omogućit će nastavak dosadašnjeg poslovanja, odnosno nastavak prodaje i distribucije alkoholnih i bezalkoholnih pića, te ostalih prehrambenih i ne prehrambenih proizvoda namijenjenih suvremenom ugostiteljstvu i trgovini. Sekundarna djelatnost je maloprodaja prehrambenih i ne prehrambenih proizvoda.

Deblokada računa i odgoda plaćanja starih obaveza za vrijeme trajanja postupka te reprogram istih, vratit će tvrtku u stanje likvidnosti, a kroz program operativnog i financijskog restrukturiranja stvorit će se preduvjeti za uspješan nastavak poslovanja i nakon završetka predstečajnog postupka.

Glavni cilj pokretanja postupka je nastavak poslovanja i podmirenje dugovanja prema vjerovnicima u najvećoj mogućoj mjeri.

Dodatni argument za donošenje Rješenja o otvaranju predstečajnog postupka kao preduvjeta za nastavak poslovanja je i činjenica da je dužnik PEKANOVIĆ d.o.o. i u blokadi nastavio poslovati te i u blokadi svakim danom smanjuje svoje obaveze, No, bez provođenja predstečajnog postupka, dužnik nije u mogućnosti restrukturirati tvrtku i podmiriti obaveze vjerovnicima.

Svi podaci u daljnjem tekstu usklađeni su s financijskim izvješćima na dan 28.02.2018. godine.

Opći podaci

PEKANOVIĆ d.o.o. poduzeće je sa sjedištem na adresi Težački put 24, Zmijavci, OIB: 81479674300, MB: 060095111.

Naziv: PEKANOVIĆ d.o.o. za trgovinu i ugostiteljstvo

Sjedište: Težački put 24, Zmijavci

MBS: 060095111

OIB: 81479674300

Godina osnivanja: 1990.

Temeljni kapital: 615.200,00 kuna

Osoba ovlaštena za zastupanje: Radoslav Todorić, OIB: 52444038982, direktor, zastupa pojedinačno i samostalno

Broj zaposlenih na dan 31.03.2018. godine: 1 zaposlenik

Predmet poslovanja

- *Građevinarstvo*
- *Posredovanje u trgovini (trgovina na veliko uz naknadu ili na ugovornoj osnovi)*
- *Trg. na veliko polj. sirovinama, živom stokom*
- *Trg. na veliko hranom, pićima, duhan. proizv.*
- *Trgovina na veliko tekstilom*
- *Trgovina na veliko odjećom i obućom*
- *Trg. na veliko el. aparatima za kućanstvo, radio uređajima i TV uređajima*
- *Trg. na veliko staklom, tapetama, sapunima, porculanom, deterdžentima i ostalim proizvodima za čišćenje*
- *Trgovina na veliko parfemima i kozmetikom*
- *Trg. na veliko ostalim proizv. za kućanstvo*
- *Trg. na veliko nepolj. poluproizv., otpacima*

- Trg. na veliko strojevima, opremom i priborom
- Ostala trgovina na veliko
- Trgovina na malo u nespecijaliziranim prod.
- Trg. na malo živežnim nam. u spec. prod.
- Trg. na malo kozmetičkim i toaletnim proizv.
- Trgovina na malo tekstilom
- Trgovina na malo odjevnim predmetima
- Trgovina na malo obućom i kožnim proizvodima
- Trgovina na malo namještajem, opremom za rasvjetu i proizvodima za kućanstvo, d.n.
- Trgovina na malo električnim aparatima za kućanstvo, radiouređajima i TV uređajima
- Trg. na malo željeznom robom, bojama, staklom, ostalim građevnim materijalom
- Trgovina na malo knjigama i papiratom robom, novinama, časopisima i pisaćim priborom
- Trg. na malo uredskom opremom i računalima
- Trgovina na malo satovima
- Trgovina na malo sportskom opremom
- Trgovina na malo igrama i igračkama
- Trgovina na malo cvijećem
- Trgovina na malo gorivima
- Trg. na malo rabljenom robom u prodavaonicama
- Trgovina na malo izvan prodavaonica
- Popravak predmeta za osobnu uporabu i kuć.
- Ugostiteljstvo
- Ostali kopneni putnički prijevoz, redovni
- Prijevoz robe (tereta) cestom
- Djelatnosti pakiranja
- Promidžba (reklama i propaganda)
- Turistička djelatnost
- Računovodstveni i knjigovodstveni poslovi, porezno savjetovanje
- Mjenjački poslovi
- Izvođenje investicijskih radova u inozemstvu

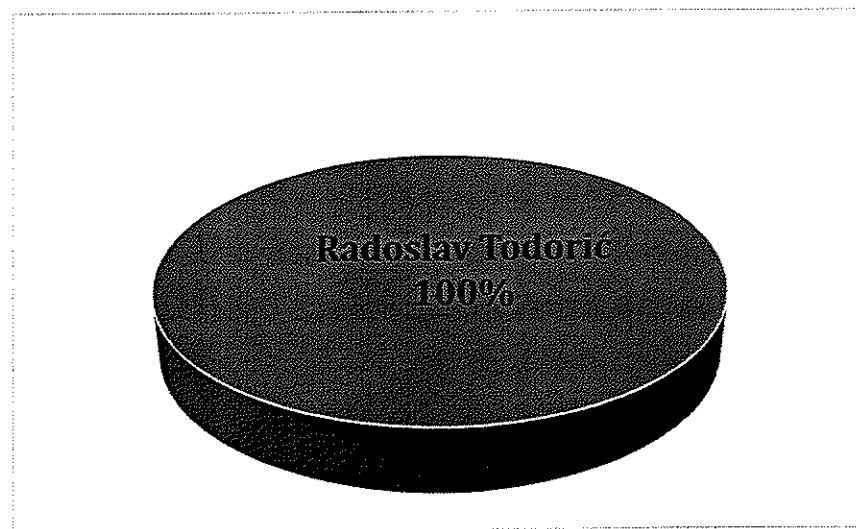
- *Usluge posredovanja u prometu roba i usluga s inozemstvom*
- *Zastupanje inozemnih tvrtki*
- *Međunarodni prijevoz robe i putnika u cestovnom prometu*
- *Uzgoj usjeva, vrtnoga i ukrasnoga bilja*
- *Prerada i konzerviranje krumpira*
- *Proizvodnja sokova od voća i povrća*
- *Proizvodnja mlinarskih proizvoda*
- *Proizvodnja kruha, peciva, svježe tjestenine i kolača*
- *Proizvodnja dvopeka i keksa; proizvodnja trajnoga peciva i kolača*

Uprava tvrtke

Osoba ovlaštena za zastupanje je Radoslav Todorčić, direktor, zastupa društvo pojedinačno i samostalno. Nakon restrukturiranja uprava tvrtke neće se mijenjati.

Vlasnička struktura

Tvrtka PEKANOVIĆ d.o.o. je u 100%-tnom privatnom vlasništvu, a vlasnik Radoslav Todorčić. Nakon restrukturiranja vlasnička struktura tvrtke neće se mijenjati. U nastavku se nalazi grafički prikaz vlasničke strukture prije i nakon mjera restrukturiranja.



Vlasnička struktura prije i nakon mjera restrukturiranja

Operativno poslovanje i tržišna situacija

Tvrtka PEKANOVIĆ d.o.o. bavi se maloprodajom i ugostiteljstvom.

Tvrtka PEKANOVIĆ d.o.o. kvalitetna je tvrtka s profesionalnim pristupom poslovnim zadacima. Radno i životno iskustvo vlasnika, odnosno direktora i ostalih suradnika neosporan su dokaz kvalitete njihovih proizvoda i usluga te dobre prihvaćenosti na tržištu, no ekonomska kriza je utjecala na smanjenje prometa, a na poslijetku, blokada računa je potpuno onemogućila redovno poslovanje.

Tvrtka u uvjetima nelikvidnosti, nesolventnosti i u konačnici s blokadom računa, nije u mogućnosti poslovati i podmirivati dugove. Svedno, tvrtka uvijek nastoji ići u korak s vremenom i osluškivati želje i potrebe tržišta. Poduzimaju sve moguće mjere kako bi


povećali promet, vratili dugove i nastavili s redovnim poslovanjem.

Analiza zaposlenih

Tvrtka prije pokretanja predstečajnog postupka ima 1 zaposlenog. Nakon restrukturiranja planiraju zaposliti 2 dodatna radnika i to u naredne dvije poslovne godine.

Planirano kretanje broja zaposlenih prikazano je grafičkim prikazom u nastavku, a odnosi se na period od 2018. g. - 2020. g. Grafički prikaz prikazuje povećanje broja zaposlenih u odnosu na prethodne godine (prosječan broj zaposlenih) što je rezultat restrukturiranja tvrtke i povećanja prodaje do kojeg se došlo kroz projekciju budućeg poslovanja tvrtke.

Projekcija broja zaposlenih



Grafički prikaz: Plan kretanja broja zaposlenih po godinama

Financijsko izvješće na 28.02.2018. godine

Bilanca na dan 28.02.2018. pokazuje da je potraživanje tvrtke ukupno 1.991.555 kn, dok obveze iznose 9.335.235 kn.

Rezultati poslovanja dati su u računu dobiti i gubitka (28.02.2018.) u nastavku, dok grafički prikazi pokazuju komparaciju prihoda i rashoda, potraživanja i obaveza.

Navigacija		PK	Kont
RAČUN DOBITI I GUBITKA			Obrazac
za razdoblje 01.01.2018. do 28.02.2018.			POD-RDG
Obveznik: 81479674300; PEKANOVIC D.O.O.			
Naziv pozicije	Prethodna godina	Tekuća godina	
I. POSLOVNI PRIHODI (AOP 126 do 130)	12.504.291	116.782	
1. Prihodi od prodaje s poduzetnicima unutar grupe			
2. Prihodi od prodaje (izvan grupe)	11.855.254	112.573	
3. Prihodi na temelju upotrebe vlastitih proizvoda, robe i usluga			
4. Ostali poslovni prihodi s poduzetnicima unutar grupe			
5. Ostali poslovni prihodi (izvan grupe)	649.037	4.209	
II. POSLOVNI RASHODI (AOP 132+133+137+141+142+143+146+153)	8.160.292	9.710	
1. Promjene vrijednosti zaliha proizvodnje u tijeku i gotovih proizvoda			
2. Materijalni troškovi (AOP 134 do 136)	6.710.888	3.970	
a) Troškovi sirovina i materijala	342.728		
b) Troškovi prodane robe	6.142.073		
c) Ostali vanjski troškovi	226.087	3.970	
3. Troškovi osoblja (AOP 138 do 140)	565.597	0	
a) Neto plaće i nadnice	379.326		
b) Troškovi poreza i doprinosa iz plaća	100.210		
c) Doprinosi na plaće	86.061		
4. Amortizacija	71.227	152	
5. Ostali troškovi	177.673		
6. Vrijednosna usklađenja (AOP 144+145)	0	0	
a) dugotrajne imovine osim financijske imovine			

b) kratkotrajne imovine osim financijske imovine		
7. Rezerviranja (AOP 147 do 152)	0	0
a) Rezerviranja za mirovine, otpremnine i slične obveze		
b) Rezerviranja za porezne obveze		
c) Rezerviranja za započete sudske sporove		
d) Rezerviranja za troškove obnavljanja prirodnih bogatstava		
e) Rezerviranja za troškove u jamstvenim rokovima		
f) Druga rezerviranja		
8. Ostali poslovni rashodi	634.907	5.588
III. FINANCIJSKI PRIHODI (AOP 155 do 164)	172.297	0
1. Prihodi od ulaganja u udjele (dionice) poduzetnika unutar grupe		
2. Prihodi od ulaganja u udjele (dionice) društava povezanih sudjelujućim interesima		
3. Prihodi od ostalih dugotrajnih financijskih ulaganja i zajmova poduzetnicima unutar grupe		
4. Ostali prihodi s osnove kamata iz odnosa s poduzetnicima unutar grupe		
5. Tečajne razlike i ostali financijski prihodi iz odnosa s poduzetnicima unutar grupe		
6. Prihodi od ostalih dugotrajnih financijskih ulaganja i zajmova		
7. Ostali prihodi s osnove kamata	25.457	
8. Tečajne razlike i ostali financijski prihodi		
9. Nerealizirani dobiti (prihodi) od financijske imovine	146.840	
10. Ostali financijski prihodi	286.147	48.041
IV. FINANCIJSKI RASHODI (AOP 166 do 172)		
1. Rashodi s osnove kamata i slični rashodi s poduzetnicima unutar grupe		
2. Tečajne razlike i drugi rashodi s poduzetnicima unutar grupe		
3. Rashodi s osnove kamata i slični rashodi	286.147	48.041
4. Tečajne razlike i drugi rashodi		
5. Nerealizirani gubici (rashodi) od financijske imovine		
6. Vrijednosna usklađenja financijske imovine (neto)		
7. Ostali financijski rashodi		
V. UDIO U DOBITI OD DRUŠTAVA POVEZANIH SUDJELUJUĆIM INTERESOM		
VI. UDIO U DOBITI OD ZAJEDNICKIH POTHVATA		
VII. UDIO U GUBITKU OD DRUŠTAVA POVEZANIH SUDJELUJUĆIM INTERESOM		
VIII. UDIO U GUBITKU OD ZAJEDNICKIH POTHVATA		
IX. UKUPNI PRIHODI (AOP 125+154+173 + 174)	12.676.588	116.782
X. UKUPNI RASHODI (AOP 131+165+175 + 176)	8.446.439	57.751
XI. DOBIT ILI GUBITAK PRIJE OPOREZIVANJA (AOP 177-178)	4.230.149	59.031
1. Dobit prije oporezivanja (AOP 177-178)	4.230.149	59.031

2. Gubitak prije oporezivanja (AOP 178-177)	0	0
XII. POREZ NA DOBIT	765.425	7.084
XIII. DOBIT ILI GUBITAK RAZDOBLJA (AOP 179-182)	3.464.724	51.947
1. Dobit razdoblja (AOP 179-182)	3.464.724	51.947
2. Gubitak razdoblja (AOP 182-179)	0	0

U nastavku slijedi bilanca tvrtke na dan 28.02.2018.

Navigacija	PK	Kont
BILANCA		Obrazac
stanje na dan 28.02.2018.		POD-BIL

Obveznik: 81479674300; PEKANOVIC D.O.O.		
Naziv pozicije	Prethodna godina (neto)	Tekuća godina (neto)
AKTIVA		
A) POTRAŽIVANJA ZA UPISANI A NEUPLAĆENI KAPITAL		
B) DUGOTRAJNA IMOVINA (AOP 003+010+020+031+036)	3.281	2.622
I. NEMATERIJALNA IMOVINA (AOP 004 do 009)	2.713	2.622
1. Izdaci za razvoj		
2. Koncesije, patenti, licencije, robne i uslužne marke, softver i ostala prava		
3. Goodwill		
4. Predujmovi za nabavu nematerijalne imovine		
5. Nematerijalna imovina u pripremi		
6. Ostala nematerijalna imovina	2.713	2.622
II. MATERIJALNA IMOVINA (AOP 011 do 019)	568	0
1. Zemljište		
2. Građevinski objekti		
3. Postrojenja i oprema	568	
4. Alati, pogonski inventar i transportna imovina		
5. Biološka imovina		
6. Predujmovi za materijalnu imovinu		
7. Materijalna imovina u pripremi		
8. Ostala materijalna imovina		
9. Ulaganje u nekretnine		
III. DUGOTRAJNA FINANCIJSKA IMOVINA (AOP 021 do 030)	0	0

1. Ulaganja u udjele (dionice) poduzetnika unutar grupe		
2. Ulaganja u ostale vrijednosne papire poduzetnika unutar grupe		
3. Dani zajmovi, depoziti i slično poduzetnicima unutar grupe		
4. Ulaganja u udjele (dionice) društava povezanih sudjelujućim interesom		
5. Ulaganja u ostale vrijednosne papire društava povezanih sudjelujućim interesom		
6. Dani zajmovi, depoziti i slično društvima povezanim sudjelujućim interesom		
7. Ulaganja u vrijednosne papire		
8. Dani zajmovi, depoziti i slično		
9. Ostala ulaganja koja se obračunavaju metodom udjela		
10. Ostala dugotrajna financijska imovina		
IV. POTRAŽIVANJA (AOP 032 do 035)	0	0
1. Potraživanja od poduzetnika unutar grupe		
2. Potraživanja od društava povezanih sudjelujućim interesom		
3. Potraživanja od kupaca		
4. Ostala potraživanja		
V. ODGOĐENA POREZNA IMOVINA		
C) KRATKOTRAJNA IMOVINA (AOP 038+046+053+063)	13.772.713	13.750.765
I. ZALIHE (AOP 039 do 045)	9.442.712	9.443.884
1. Sirovine i materijal		
2. Proizvodnja u tijeku		
3. Gotovi proizvodi		
4. Trgovačka roba	9.442.712	9.443.884
5. Predujmovi za zalihe		
6. Dugotrajna imovina namijenjena prodaji		
7. Biološka imovina		
II. POTRAŽIVANJA (AOP 047 do 052)	2.057.015	1.991.555
1. Potraživanja od poduzetnika unutar grupe		
2. Potraživanja od društava povezanih sudjelujućim interesom		
3. Potraživanja od kupaca	1.993.883	1.928.126
4. Potraživanja od zaposlenika i članova poduzetnika		
5. Potraživanja od države i drugih institucija		
6. Ostala potraživanja	63.132	63.429
III. KRATKOTRAJNA FINANCIJSKA IMOVINA (AOP 054 do 062)	1.675.456	1.724.816
1. Ulaganja u udjele (dionice) poduzetnika unutar grupe		
2. Ulaganja u ostale vrijednosne papire poduzetnika unutar grupe		
3. Dani zajmovi, depoziti i slično poduzetnicima unutar grupe		

4. Ulaganja u udjele (dionice) društava povezanih sudjelujućim interesom		
5. Ulaganja u ostale vrijednosne papire društava povezanih sudjelujućim interesom		
6. Dani zajmovi, depoziti i slično društvima povezanim sudjelujućim interesom		
7. Ulaganja u vrijednosne papire		
8. Dani zajmovi, depoziti i slično	1.675.456	1.724.816
9. Ostala financijska imovina		
IV. NOVAC U BANC I BLAGAJNI	597.530	590.510
D) PLAĆENI TROŠKOVI BUDUĆEG RAZDOBLJA I OBRAČUNATI PRIHODI		
E) UKUPNO AKTIVA (AOP 001+002+037+064)	13.775.994	13.753.387
F) IZVANBILANČNI ZAPISI		
PASIVA		
A) KAPITAL I REZERVE (AOP 068 do 070+076+077+081+084+087)	4.445.940	4.497.888
I. TEMELJNI (UPISANI) KAPITAL	615.200	615.200
II. KAPITALNE REZERVE		
III. REZERVE IZ DOBITI (AOP 071+072-073+074+075)	0	0
1. Zakonske rezerve		
2. Rezerve za vlastite dionice		
3. Vlastite dionice i udjeli (odbitna stavka)		
4. Statutarne rezerve		
5. Ostale rezerve		
IV. REVALORIZACIJSKE REZERVE		
V. REZERVE FER VRIJEDNOSTI (AOP 078 do 080)	0	0
1. Fer vrijednost financijske imovine raspoložive za prodaju		
2. Učinkoviti dio zaštite novčanih tokova		
3. Učinkoviti dio zaštite neto ulaganja u inozemstvu		
VI. ZADRŽANA DOBIT ILI PRENESENI GUBITAK (AOP 082-083)	366.016	3.830.741
1. Zadržana dobit	366.016	3.830.741
2. Preneseni gubitak		
VII. DOBIT ILI GUBITAK POSLOVNE GODINE (AOP 085-086)	3.464.724	51.947
1. Dobit poslovne godine	3.464.724	51.947
2. Gubitak poslovne godine		
VIII. MANJINSKI (NEKONTROLIRAJUĆI) INTERES		
B) REZERVIRANJA (AOP 089 do 094)	0	0
1. Rezerviranja za mirovine, otpremnine i slične obveze		
2. Rezerviranja za porezne obveze		

11

3. Rezerviranja za započete sudske sporove		
4. Rezerviranja za troškove obnavljanja prirodnih bogatstava		
5. Rezerviranja za troškove u jamstvenim rokovima		
6. Druga rezerviranja	0	0
C) DUGOROČNE OBVEZE (AOP 096 do 106)		
1. Obveze prema poduzetnicima unutar grupe		
2. Obveze za zajmove, depozite i slično poduzetnika unutar grupe		
3. Obveze prema društvima povezanim sudjelujućim interesom		
4. Obveze za zajmove, depozite i slično društava povezanih sudjelujućim interesom		
5. Obveze za zajmove, depozite i slično		
6. Obveze prema bankama i drugim financijskim institucijama		
7. Obveze za predujmove		
8. Obveze prema dobavljačima		
9. Obveze po vrijednosnim papirima		
10. Ostale dugoročne obveze		
11. Odgođena porezna obveza		
D) KRATKOROČNE OBVEZE (AOP 108 do 121)	9.330.054	9.255.499
1. Obveze prema poduzetnicima unutar grupe		
2. Obveze za zajmove, depozite i slično poduzetnika unutar grupe		
3. Obveze prema društvima povezanim sudjelujućim interesom		
4. Obveze za zajmove, depozite i slično društava povezanih sudjelujućim interesom		
5. Obveze za zajmove, depozite i slično	84.200	84.200
6. Obveze prema bankama i drugim financijskim institucijama		541
7. Obveze za predujmove		
8. Obveze prema dobavljačima	5.896.229	5.802.569
9. Obveze po vrijednosnim papirima		
10. Obveze prema zaposlenicima		
11. Obveze za poreze, doprinose i slična davanja	3.343.762	3.362.326
12. Obveze s osnove udjela u rezultatu		
13. Obveze po osnovi dugotrajne imovine namijenjene prodaji		
14. Ostale kratkoročne obveze	5.863	5.863
E) ODGOĐENO PLAĆANJE TROŠKOVA I PRIHOD BUDUĆEGA RAZDOBLJA		
F) UKUPNO – PASIVA (AOP 067+088+095+107+122)	13.775.994	13.753.387
G) IZVANBILANČNI ZAPISI		

Opis činjenica i okolnosti iz kojih proizlazi postojanje prijetee nesposobnosti za plaćanje

Sukladno čl. 4. Stečajnog Zakona, u uvjetima nastupa nelikvidnosti koje se ogleda u nemogućnosti da PEKANOVIĆ d.o.o. poduzetim mjerama financijskog restrukturiranja izvan predstečajnog postupka sam uspostavi stanje likvidnosti, tvrtka PEKANOVIĆ d.o.o. pokreće predstečajni postupak. Prijeteća nesposobnost za plaćanje evidentna je, a ogleda se u činjenici da:

- Dužnik u Očevidniku redosljeda osnova za plaćanje koji vodi Financijska agencija ima evidentirane neizvršene osnove za plaćanje, odnosno da je na dan predaje Prijedloga za pokretanje predstečajnog postupka do 60 dana u blokadi što je dokazao potvrdom sa Fine o danima blokade i Očevidnikom o redosljedu plaćanja, priloženom Prijedlogu za pokretanje predstečajnog postupka. Bez provedba mjera financijskog i operativnog restrukturiranja, tvrtka neće biti u mogućnosti podmirivati obaveze u skladu sa zakonskim rokovima.

Opis činjenica i okolnosti iz kojih proizlazi postojanje uvjeta za otvaranje predstečajnog postupka

Ključni događaj koji je doveo tvrtku PEKANOVIĆ d.o.o. do predstečajnog postupka je neuspješna naplata potraživanja, loša ekonomska situacija, nemogućnost plaćanja obveza prema državi, dobavljačima, kao i velika ulaganja u markete i opremu.

Sve ovo uzrokovalo je nelikvidnost i nesolventnost, a u konačnici i blokadu računa. Tvrtka PEKANOVIĆ d.o.o. nije u mogućnosti uz svoje redovne obveze podmirivati obveze prema vjerovnicima, a u uvjetima blokade nemoguće je dalje poslovati te zbog toga pokreće predstečajni postupak.

Ukupne obveze društva

Obveze društva PEKANOVIĆ d.o.o. na dan 28.02.2018. prikazane su kako slijedi:

Tablica 1: Obveze koje sudjeluju u predstečajnom postupku

RB	OIB	NAZIV VJEROVNIKA	IZNOS OBVEZE	VRSTA TRAZBINE
1	38669873320	AUREUS CAPPILLUS d.o.o.	1.425,00	NEOSIGURANA TRAZBINA
2	97995230458	Auto-servis, LONČAR, vl. Jakov Lončar	6.532,59	NEOSIGURANA TRAZBINA
3	52603181403	AUTOUNIT d.o.o.	33.687,50	NEOSIGURANA TRAZBINA
4	61265106301	BETOVEN D.O.O.	18.564,55	NEOSIGURANA TRAZBINA
5	08524391602	BOLERO, proizvodno-trgovački obrt, pržionica kave, vl. Ante Bendić	909,86	NEOSIGURANA TRAZBINA
6	81681479354	BOSMATTOM D.O.O.	9.723,78	NEOSIGURANA TRAZBINA
7	41108966606	BRANITELJSKA POLJOPRIVREDNA ZADRUGA IMOČANKA	3.344,10	NEOSIGURANA TRAZBINA
8	11453587185	BRANITELJSKA SOCIJALNO-RADNA ZADRUGA ZIMA	2.100,00	NEOSIGURANA TRAZBINA
9	04267472600	Bravarski obrt MILARDOVIĆ, vl. Josip Milardović	1.525,73	NEOSIGURANA TRAZBINA
10	09517317411	CAPRICORNO DOO	33.785,33	NEOSIGURANA TRAZBINA
11	90617661263	CINKVINA D.O.O.	1.042,61	NEOSIGURANA TRAZBINA

12	23495884640	CORONA COPY D.O.O.	1.473,35	NEOSIGURANA TRAŽBINA
13	79478632402	CRO-GO DOO	7.118,58	TRAŽBINA ZA KOJU SE VODI OVRŠNI POSTUPAK
14	50922695010	ČISTOČA IMOTSKE KRAJINE D.O.O.	7.106,54	NEOSIGURANA TRAŽBINA
15	88588905855	DESTEŽO d.o.o.	16.000,00	NEOSIGURANA TRAŽBINA
16	11447128473	DRUGI KLIK D.O.O.	509,15	NEOSIGURANA TRAŽBINA
17	06317506175	DURMIL TRADE D.O.O.	3.448,75	NEOSIGURANA TRAŽBINA
18	65246622980	ELMAG d.o.o.	1.725,00	NEOSIGURANA TRAŽBINA
19	19212513210	EURO DAUS d.d.	1.836,88	NEOSIGURANA TRAŽBINA
20	29075619610	FAMILY RAVLIĆ d.o.o.	2.700,00	NEOSIGURANA TRAŽBINA
21	10634598453	FIBIS d.o.o.	290,00	NEOSIGURANA TRAŽBINA
22	85821130368	FINA	974,45	NEOSIGURANA TRAŽBINA
23	63390813172	FLAMMA d.o.o.	37.356,65	NEOSIGURANA TRAŽBINA
24	22668360735	GENEZA d.o.o.	4.795,62	NEOSIGURANA TRAŽBINA
25	18919978758	GRAD IMOTSKI	6.691,80	NEOSIGURANA TRAŽBINA
26	20179846309	GRADITELJSKI OBRT SVIJET STAKLA, VL. MIJO TOLIĆ	1.129,76	NEOSIGURANA TRAŽBINA
27	63073332379	HEP OPSKRBA d.o.o.	22.209,26	NEOSIGURANA TRAŽBINA
28	00432869176	HOK-OSIGURANJE d.d.	9.075,68	NEOSIGURANA TRAŽBINA

29	59794674879	HOTEL " VENEZIA " IMOTSKI, BRUNA BUŠIĆA 40 VL. MILJENKA ĐUZEL	16.105,88	NEOSIGURANA TRAŽBINA
30	81793146560	HRVATSKI TELEKOM D.D.	2.851,58	NEOSIGURANA TRAŽBINA
31	02297833542	IMOTA D.D.	107.869,54	NEOSIGURANA TRAŽBINA
32	31450305306	ISPRAVLJAČ D.O.O.	600,00	NEOSIGURANA TRAŽBINA
33	05050436541	JAMNICA dd	116.033,78	NEOSIGURANA TRAŽBINA
34	00322433664	Jolly- JBS d.o.o.	14.672,00	NEOSIGURANA TRAŽBINA
35	71007296189	KANDIT D.O.O	1.810,79	NEOSIGURANA TRAŽBINA
36	37370955564	KONTAKT-COMMERCIUM, d.o.o.	1.200,00	NEOSIGURANA TRAŽBINA
37	73018365112	KRAUT j.d.o.o.	3.750,31	NEOSIGURANA TRAŽBINA
38	62134495963	KUSTURA D.O.O.	5.540,54	NEOSIGURANA TRAŽBINA
39	87955947581	LEDO DD	99,18	NEOSIGURANA TRAŽBINA
40	90034071582	LIDERRESS DD	769,53	NEOSIGURANA TRAŽBINA
41	65057552297	MAČKULA D.O.O	1.944,00	NEOSIGURANA TRAŽBINA
42	37637019438	MAGNUS STUDIO D.O.O.	464,60	NEOSIGURANA TRAŽBINA
43	86487497269	MANDY d.o.o.	1.050,00	NEOSIGURANA TRAŽBINA
44	07602786563	MARASKA D.D.	7.567,46	NEOSIGURANA TRAŽBINA
45	10152071100	MARJAN VOĆE d.o.o.	116,43	NEOSIGURANA TRAŽBINA

46	02138425270	MARŠIĆ, obrt za trgovinu, vl. Jozo Maršić	575,00	NEOSIGURANA TRAŽBINA
47	10045107278	Mercator-H d.o.o.	23.125,56	NEOSIGURANA TRAŽBINA
48	19357662051	MERKUR 5, d.o.o.	9.012,99	NEOSIGURANA TRAŽBINA
49	54948902275	NASTAVNI ZAVOD ZA JAVNO ZDRAVSTVO	1.375,00	NEOSIGURANA TRAŽBINA
50	42488651605	NOSTRI MARIS j.d.o.o.	8.704,53	NEOSIGURANA TRAŽBINA
51	35476351417	OLMA GRAĐENJE D.O.O.	2.472,75	NEOSIGURANA TRAŽBINA
52	99326330899	OPĆINA PODBABLJE	121,82	NEOSIGURANA TRAŽBINA
53	32113560047	PEK-PEK d.o.o.	745.924,50	NEOSIGURANA TRAŽBINA
54	83580357095	PERINUŠA D.O.O.	1.349,00	NEOSIGURANA TRAŽBINA
55	42861355479	PETAR UJEVIĆ - Javni bilježnik	1.892,25	NEOSIGURANA TRAŽBINA
56	78909170415	PIK VRBOVEC d.d.	146.176,35	TRAŽBINA ZA KOJU SE VODI OVRŠNI POSTUPAK
57	0201960301817	POLIĆ-POLJ.GOSPODAR.	5.855,08	NEOSIGURANA TRAŽBINA
58	15938487786	POLIS MM d.o.o.	11.287,30	NEOSIGURANA TRAŽBINA
59	63962176928	PROENERGY D.O.O.	5.180,77	NEOSIGURANA TRAŽBINA
60	88772558613	RADIO FREKVEN.PROJEKT D.O.O.	1.223,13	NEOSIGURANA TRAŽBINA
61	39773423592	REMANEO d.o.o.	58.590,88	NEOSIGURANA TRAŽBINA
62	42162200803	REVIZIJA DIVIĆ d.o.o.	15.000,00	NEOSIGURANA TRAŽBINA

63	18683136487	RH, Ministarstvo financija	3.362.326,00	TRAŽBINA ZA KOJU SE VODI OVRŠNI POSTUPAK
64	24723122482	ROTO DINAMIC d.o.o.	156.501,93	NEOSIGURANA TRAŽBINA
65	85410628193	ŠM-ČUBRIĆ d.o.o.	3.522,80	NEOSIGURANA TRAŽBINA
66	70133616033	TELE 2 D.O.O.	145,00	NEOSIGURANA TRAŽBINA
67	00279276546	TOPANA, d.o.o.	9.455,19	NEOSIGURANA TRAŽBINA
68	93499654689	TRENTON D.O.O.	1.337,50	NEOSIGURANA TRAŽBINA
69	53393957926	TRIGRAM d.o.o.	5.256,00	NEOSIGURANA TRAŽBINA
70	75665455333	UNIQA OSIGURANJE DD	5.547,00	NEOSIGURANA TRAŽBINA
71	00467090373	VALIPILE d.o.o.	5.863,00	NEOSIGURANA TRAŽBINA
72	22051418553	VELETABAK D.O.O.	43.277,67	NEOSIGURANA TRAŽBINA
73	46660800468	VELPRO-CENTAR D.O.O.za trgovinu i usluge	4.108.283,27	NEOSIGURANA TRAŽBINA
74	43025336094	VETERINARSKA STANICA VRBOVEC d.o.o.	18.000,00	NEOSIGURANA TRAŽBINA
75	29524120204	VIPNET D.O.O	1.040,75	NEOSIGURANA TRAŽBINA
76	48626798291	VOKEL D.O.O.	55.704,65	NEOSIGURANA TRAŽBINA
77	85898252373	ZADARSKAJVOVARA d.o.o.	1.410,80	NEOSIGURANA TRAŽBINA
78	92963223473	ZAGREBAČKA BANKA	168,27	NEOSIGURANA TRAŽBINA
		Ukupno:	9.335.234,88	

2. IZRAČUN MANJKA LIKVIDNIH SREDSTAVA NA DAN PRILOŽENIH FINANCIJSKIH IZVJEŠTAJA

U nastavku je prikazan izračun manjka likvidnih sredstava na dan 28.02.2018. godine.

POZICIJA	IZNOS
1. Ostala nematerijalna imovina	2.622
2. Trgovačka roba	4.443.884
3. Potraživanja od kupaca	1.928.126
4. Ostala potraživanja	63.429
5. Dani zajmovi, depoziti i slično	1.724.816
6. NOVAC U BANC I BLAGAJNI	590.510
UKUPNO LIKVIDNA IMOVNINA	8.753.387,00
1. Obveze za zajmove, depozite i slično	84.200
2. Obveze za predujmove	541
3. Obveze prema dobavljačima	5.802.569
4. Obveze za poreze, doprinose i sličana davanja	3.362.326
5. Ostale kratkoročne obveze	5.863
UKUPNO OBVEZE	9.255.499,00
MANJAK LIKVIDNIH SREDSTAVA	-502.112,00

Tablica 1: Izračun manjka likvidnih sredstava

Manjak likvidnih sredstava na dan 28.02.2018. godine prema bilančnim pozicijama iznosi **502.112,00 kn**, a isti je iskazan kao razlika obveza i likvidne imovine (brzo unovčive).

3. OPIS MJERA FINANCIJSKOG RESTRUKTURIRANJA I IZRAČUN NJIHOVIH UČINAKA NA MANJAK LIKVIDNIH SREDSTAVA

Vjerovnici koji sudjeluju u predstečajnom postupku, svrstani su u jednu grupu vjerovnika i čine ukupne obveze društva.

Tablica 1: Financijsko restrukturiranje

Opis	Visina tražbine	%
NEOSIGURANE TRAŽBINE	9.335.235	100,00%
UKUPNO OBVEZE KOJE SUDJELUJU U PREDSTEČAJNOM POSTUPKU:	9.335.235	100,00%
Razlučni vjerovnici	0	100,00%
Izlučni vjerovnici	0	-
Prioritetne tražbine	0	-
UKUPNO:	0	100,00%
SVEUKUPNO:	9.335.235	100,00%

U svrhu financijskog restrukturiranja društva potrebno je poduzeti određene mjere financijskog restrukturiranja, sukladno prijedlogu predstečajnog postupka. Na taj način tvrtka će stabilizirati poslovanje, te će joj se omogućiti provedba mjera operativnog restrukturiranja s ciljem uspostave održivog modela poslovanja. Mjere financijskog restrukturiranja odnose se na otpis dijela obaveza i reprogram ostatka duga.

Prijedlog predstečajnog postupka po grupama vjerovnika:

- Dug prema grupi VJEROVNICI na dan 28.02.2018. godine iznosi 9.335.235 kn. Predlaže se otpis tražbina za 60%. Preostalih 40% tražbina otplatiti će se na 48 mjeseci uz dodatnih 12 mjeseci počeka, bez kamata, u jednakim mjesečnim anuitetima, počevši od pravomoćnosti Rješenja Trgovačkog suda o sklopljenom predstečajnom postupku, svakog 15-tog u mjesecu.

RB	OIB	NAZIV VJEROVNICA	IZNOS OBVEZE	OTPIS	PREOSTALO ZA OTPLATU	STRUKTURA	VRSTA TRAŽBINE
1	38669873320	AUREUS CAPPILLUS d.o.o.	1.425,00	855,00	570,00	0,02%	NEOSIGURANA TRAŽBINA
2	97995230458	Auto-servis, LONČAR, vl. Jakov Lončar	6.532,59	3.919,55	2.613,04	0,07%	NEOSIGURANA TRAŽBINA
3	52603181403	AUTOUNIT d.o.o.	33.687,50	20.212,50	13.475,00	0,36%	NEOSIGURANA TRAŽBINA
4	61265106301	BETOVEN D.O.O.	18.564,55	11.138,73	7.425,82	0,20%	NEOSIGURANA TRAŽBINA
5	08524391602	BOLERO, proizvodno-trgovački obrt, pržionica kave, vl. Ante Bendić	909,86	545,92	363,94	0,01%	NEOSIGURANA TRAŽBINA
6	81681479354	BOSMATTOM D.O.O.	9.723,78	5.834,27	3.889,51	0,10%	NEOSIGURANA TRAŽBINA
7	41108966606	BRANITELJSKA POLJOPRIVREDNA ZADRUGA IMOČANKA	3.344,10	2.006,46	1.337,64	0,04%	NEOSIGURANA TRAŽBINA
8	11453587185	BRANITELJSKA SOCIJALNO- RADNA ZADRUGA ZIMA	2.100,00	1.260,00	840,00	0,02%	NEOSIGURANA TRAŽBINA
9	04267472600	Bravarski obrt MILARDOVIĆ, vl. Josip Milardović	1.525,73	915,44	610,29	0,02%	NEOSIGURANA TRAŽBINA

10	09517317411	CAPRICORNO DOO	33.785,33	20.271,20	13.514,13	0,36%	NEOSIGURANA TRAŽBINA
11	90617661263	CINKVINA D.O.O.	1.042,61	625,57	417,04	0,01%	NEOSIGURANA TRAŽBINA
12	23495884640	CORONA COPY D.O.O.	1.473,35	884,01	589,34	0,02%	NEOSIGURANA TRAŽBINA
13	79478632402	CRO-GO DOO	7.118,58	4.271,15	2.847,43	0,08%	TRAŽBINA ZA KOJU SE VODI OVRŠNI POSTUPAK
14	50922695010	ČISTOČA IMOTSKE KRAJINE D.O.O.	7.106,54	4.263,92	2.842,62	0,08%	NEOSIGURANA TRAŽBINA
15	88588905855	DESTEŽO d.o.o.	16.000,00	9.600,00	6.400,00	0,17%	NEOSIGURANA TRAŽBINA
16	11447128473	DRUGI KLIK D.O.O.	509,15	305,49	203,66	0,01%	NEOSIGURANA TRAŽBINA
17	06317506175	DURMIL TRADE D.O.O.	3.448,75	2.069,25	1.379,50	0,04%	NEOSIGURANA TRAŽBINA
18	65246622980	ELMAG d.o.o.	1.725,00	1.035,00	690,00	0,02%	NEOSIGURANA TRAŽBINA
19	19212513210	EURO DAUS d.d.	1.836,88	1.102,13	734,75	0,02%	NEOSIGURANA TRAŽBINA
20	29075619610	FAMILY RAVLIĆ d.o.o.	2.700,00	1.620,00	1.080,00	0,03%	NEOSIGURANA TRAŽBINA
21	10634598453	FIBIS d.o.o.	290,00	174,00	116,00	0,00%	NEOSIGURANA TRAŽBINA
22	85821130368	FINA	974,45	584,67	389,78	0,01%	NEOSIGURANA TRAŽBINA
23	63390813172	FLAMMA d.o.o.	37.356,65	22.413,99	14.942,66	0,40%	NEOSIGURANA TRAŽBINA
24	22668360735	GENEZA d.o.o.	4.795,62	2.877,37	1.918,25	0,05%	NEOSIGURANA TRAŽBINA
25	18919978758	GRAD IMOTSKI	6.691,80	4.015,08	2.676,72	0,07%	NEOSIGURANA TRAŽBINA

26	20179846309	GRADITELJSKI OBRT SVIJET STAKLA, VL. MIJO TOLIĆ	1.129,76	677,86	451,90	0,01%	NEOSIGURANA TRAŽBINA
27	63073332379	HEP OPSKRBA d.o.o.	22.209,26	13.325,56	8.883,70	0,24%	NEOSIGURANA TRAŽBINA
28	00432869176	HOK-OSIGURANJE d.d.	9.075,68	5.445,41	3.630,27	0,10%	NEOSIGURANA TRAŽBINA
29	59794674879	HOTEL " VENEZIA " IMOTSKI, BRUNA BUŠICA 40 VL. MILJENKA ĐUZEL	16.105,88	9.663,53	6.442,35	0,17%	NEOSIGURANA TRAŽBINA
30	81793146560	HRVATSKI TELEKOM D.D.	2.851,58	1.710,95	1.140,63	0,03%	NEOSIGURANA TRAŽBINA
31	02297833542	IMOTA D.D.	107.869,54	64.721,72	43.147,82	1,16%	NEOSIGURANA TRAŽBINA
32	31450305306	ISPRAVLJAČ D.O.O.	600,00	360,00	240,00	0,01%	NEOSIGURANA TRAŽBINA
33	05050436541	JAMNICA dd	116.033,78	69.620,27	46.413,51	1,24%	NEOSIGURANA TRAŽBINA
34	00322433664	Jolly- JBS d.o.o.	14.672,00	8.803,20	5.868,80	0,16%	NEOSIGURANA TRAŽBINA
35	71007296189	KANDIT D.O.O	1.810,79	1.086,47	724,32	0,02%	NEOSIGURANA TRAŽBINA
36	37370955564	KONTAKT-COMMERCIMUM, d.o.o.	1.200,00	720,00	480,00	0,01%	NEOSIGURANA TRAŽBINA
37	73018365112	KRAUT j.d.o.o.	3.750,31	2.250,19	1.500,12	0,04%	NEOSIGURANA TRAŽBINA
38	62134495963	KUSTURA D.O.O.	5.540,54	3.324,32	2.216,22	0,06%	NEOSIGURANA TRAŽBINA
39	87955947581	LEDO DD	99,18	59,51	39,67	0,00%	NEOSIGURANA TRAŽBINA
40	90034071582	LIDERRESS DD	769,53	461,72	307,81	0,01%	NEOSIGURANA TRAŽBINA
41	65057552297	MAČKULA D.O.O	1.944,00	1.166,40	777,60	0,02%	NEOSIGURANA TRAŽBINA
42	37637019438	MAGNUS STUDIO D.O.O.	464,60	278,76	185,84	0,00%	NEOSIGURANA TRAŽBINA

43	86487497269	MANDY d.o.o.	1.050,00	630,00	420,00	0,01%	NEOSIGURANA TRAŽBINA
44	07602786563	MARASKA D.D.	7.567,46	4.540,48	3.026,98	0,08%	NEOSIGURANA TRAŽBINA
45	10152071100	MARJAN VOČE d.o.o.	116,43	69,86	46,57	0,00%	NEOSIGURANA TRAŽBINA
46	02138425270	MARŠIĆ, obrt za trgovinu, vl. Jozo Maršić	575,00	345,00	230,00	0,01%	NEOSIGURANA TRAŽBINA
47	10045107278	Mercator-H d.o.o.	23.125,56	13.875,34	9.250,22	0,25%	NEOSIGURANA TRAŽBINA
48	19357662051	MERKUR 5, d.o.o.	9.012,99	5.407,79	3.605,20	0,10%	NEOSIGURANA TRAŽBINA
49	54948902275	NASTAVNI ZAVOD ZA JAVNO ZDRAVSTVO	1.375,00	825,00	550,00	0,01%	NEOSIGURANA TRAŽBINA
50	42488651605	NOSTRI MARIS j.d.o.o.	8.704,53	5.222,72	3.481,81	0,09%	NEOSIGURANA TRAŽBINA
51	35476351417	OLMA GRADENJE D.O.O.	2.472,75	1.483,65	989,10	0,03%	NEOSIGURANA TRAŽBINA
52	99326330899	OPČINA PODBABLJE	121,82	73,09	48,73	0,00%	NEOSIGURANA TRAŽBINA
53	32113560047	PEK-PEK d.o.o.	745.924,50	447.554,70	298.369,80	7,99%	NEOSIGURANA TRAŽBINA
54	83580357095	PERINUŠA D.O.O.	1.349,00	809,40	539,60	0,01%	NEOSIGURANA TRAŽBINA
55	42861355479	PETAR UJEVIĆ - Javni bilježnik	1.892,25	1.135,35	756,90	0,02%	NEOSIGURANA TRAŽBINA
56	78909170415	PIK VRBOVEC d.d.	146.176,35	87.705,81	58.470,54	1,57%	TRAŽBINA ZA KOJU SE VODI OVRŠNI POSTUPAK
57	0201960301817	POLIČ-POLJ.GOSPODAR.	5.855,08	3.513,05	2.342,03	0,06%	NEOSIGURANA TRAŽBINA
58	15938487786	POLIS MM d.o.o.	11.287,30	6.772,38	4.514,92	0,12%	NEOSIGURANA TRAŽBINA

59	63962176928	PROENERGY D.O.O.	5.180,77	3.108,46	2.072,31	0,06%	NEOSIGURANA TRAŽBINA
60	88772558613	RADIO FREKVEN.PROJEKT D.O.O.	1.223,13	733,88	489,25	0,01%	NEOSIGURANA TRAŽBINA
61	39773423592	REMANEO d.o.o.	58.590,88	35.154,53	23.436,35	0,63%	NEOSIGURANA TRAŽBINA
62	42162200803	REVIZIJA DIVIĆ d.o.o.	15.000,00	9.000,00	6.000,00	0,16%	NEOSIGURANA TRAŽBINA
63	18683136487	RH, Ministarstvo financija	3.362.326,00	2.017.395,60	1.344.930,40	36,02%	TRAŽBINA ZA KOJU SE VODI OVRŠNI POSTUPAK
64	24723122482	ROTO DINAMIC d.o.o.	156.501,93	93.901,16	62.600,77	1,68%	NEOSIGURANA TRAŽBINA
65	85410628193	ŠM-ČUBRIĆ d.o.o.	3.522,80	2.113,68	1.409,12	0,04%	NEOSIGURANA TRAŽBINA
66	70133616033	TELE 2 D.O.O.	145,00	87,00	58,00	0,00%	NEOSIGURANA TRAŽBINA
67	00279276546	TOPANA, d.o.o.	9.455,19	5.673,11	3.782,08	0,10%	NEOSIGURANA TRAŽBINA
68	93499654689	TRENTON D.O.O.	1.337,50	802,50	535,00	0,01%	NEOSIGURANA TRAŽBINA
69	53393957926	TRIGRAM d.o.o.	5.256,00	3.153,60	2.102,40	0,06%	NEOSIGURANA TRAŽBINA
70	75665455333	UNIQA OSIGURANJE DD	5.547,00	3.328,20	2.218,80	0,06%	NEOSIGURANA TRAŽBINA
71	00467090373	VALIPILE d.o.o.	5.863,00	3.517,80	2.345,20	0,06%	NEOSIGURANA TRAŽBINA
72	22051418553	VELETABAK D.O.O.	43.277,67	25.966,60	17.311,07	0,46%	NEOSIGURANA TRAŽBINA
73	46660800468	VELPRO-CENTAR D.O.O.za trgovinu i usluge	4.108.283,27	2.464.969,96	1.643.313,31	44,01%	NEOSIGURANA TRAŽBINA
74	43025336094	VETERINARSKA STANICA VRBOVEC d.o.o.	18.000,00	10.800,00	7.200,00	0,19%	NEOSIGURANA TRAŽBINA

75	29524120204	VIPNET D.O.O	1.040,75	624,45	416,30	0,01%	NEOSIGURANA TRAŽBINA
76	48626798291	VOKEL D.O.O.	55.704,65	33.422,79	22.281,86	0,60%	NEOSIGURANA TRAŽBINA
77	85898252373	ZADARSKA IVOVARA d.o.o.	1.410,80	846,48	564,32	0,02%	NEOSIGURANA TRAŽBINA
78	92963223473	ZAGREBAČKA BANKA	168,27	100,96	67,31	0,00%	NEOSIGURANA TRAŽBINA
Ukupno:			9.335.234,88	5.601.140,93	3.734.093,95	100,00%	

Efekt financijskog restrukturiranja očekuje se kroz poček od 12 mjeseci, čime će se društvu omogućiti ponovno uspostavljanje likvidnosti kroz dovršetak ugovorenih poslova i naplatu potraživanja u iznosu od 1.991.555 kn. Kroz otpis obveza očekuje se financijsko rasterećenje u iznosu od 5.601.140,93 kn. Sve ovo omogućit će tvrtci lakše vraćanje ostatka obveza

3.1. Izračun financijskih mjera na manjak likvidnih sredstava

Nakon provedenih mjera financijskog restrukturiranja, društvo će sanirati manjak likvidnih sredstava tako da će nastati višak likvidnih sredstava od 5.099.028,93 kn, što će uz provedbu operativnih mjera omogućiti dugoročnu financijsku likvidnost jer će sve kratkoročne obveze dijelom otpisati, a razliku pretvoriti u dugoročne obveze. U efekt financijskog restrukturiranja, uključen je utjecaj operativnih mjera te prodaja dugoročne imovine društva.

Tablica:

POZICIJA	IZNOS
1. Ostala nematerijalna imovina	2.622
2. Trgovačka roba	4.443.884
3. Potraživanja od kupaca	1.928.126
4. Ostala potraživanja	63.429
5. Dani zajmovi, depoziti i slično	1.724.816
6. NOVAC U BANC I BLAGAJNI	590.510
UKUPNO LIKVIDNA IMOVNINA	8.753.387,00
1. Obveze za zajmove, depozite i slično	84.200
2. Obveze za predujmove	541
3. Obveze prema dobavljačima	5.802.569
4. Obveze za poreze, doprinose i sličana davanja	3.362.326
5. Ostale kratkoročne obveze	5.863
UKUPNO OBVEZE	9.255.499,00
MANJAK LIKVIDNIH SREDSTAVA	-502.112,00
UTJECAJ FINANIJSKOG RESTRUKTURIRANJA NA MANJAK LIKVIDNIH SREDSTAVA	5.601.140,93
VIŠAK LIKVIDNIH SREDSTAVA NAKON MJERA FINANIJSKOG RESTRUKTURIRANJA:	5.099.028,93

4. OPIS MJERA OPERATIVNOG RESTRUKTURIRANJA I IZRAČUN NJIHOVIH UČINAKA NA POSLOVANJE

Osim financijskog restrukturiranja tvrtke PEKANOVIĆ d.o.o. u predstečajnom postupku, čime će se obveze društva reprogramirati na duži vremenski period te time društvo dovesti u stanje likvidnosti, tvrtka planira poduzeti i slijedeće mjere operativnog restrukturiranja:

- Povećanje broja zaposlenih

Sukladno planovima, tvrtka će zaposliti 3 djelatnika u naredne četiri poslovne godine.

- Optimizacija radnih procesa

Odnosi se na smanjenje troškova u svim segmentima poslovanja (nabava, prodaja, administracija...) i povećanje iskorisćenosti radne snage, ulaganje u nova stručna i upravljačka znanja te kao posljedica svega ovog povećanje efikasnosti.

- Povećanje prihoda

Tvrtka će tražiti dodatne izvore prihoda i usmjeriti nove napore na tržišta koja imaju interes za njihovu usluge, poglavito u inozemstvu.

- Povećanje profitabilnosti

Sukladno povećanju prodaje planira se i povećanje profitabilnosti koja će imati značajan učinak na poslovanje poduzeća. Također, potpuno će se promijeniti politika nabave gdje će se društvo okrenuti nabavi iz drugih zemalja, kako bi ostvarili veću profitabilnost te kako bi se prilagodili tržištu.

- Oglašavanje

Najvažnija stavka u poslovanju je oglašavanje i informiranje klijenata o vlastitim proizvodima i uslugama, što već intenzivno provode, te će nastaviti u tom smjeru.

4.1 Izračun učinka operativnih mjera na poslovanje

Kroz segment operativnih mjera restrukturiranja, društvo će povećati profitabilnost za ukupno 616.980,00 kn, u odnosu na prethodno razdoblje, čime će se postići optimalno, profitabilno poslovanje.

R.b.	Opis	Iznos
1	Povećanje profitabilnosti kroz Optimizaciju radnih procesa	250.600,00
2	Povećanje profitabilnosti kroz novi segment nabave	210.360,00
3	Povećanje profitabilnosti kroz operativne poslovne procese	156.020,00
	Ukupno:	616.980,00

5. PLAN POSLOVANJA ZA NAREDNE 2 GODINE

Ključne pretpostavke projekcije poslovanja:

- Projekcija računa dobiti i gubitka utvrđena je za dvije godine poslovanja, a podlogu za izračun čine utvrđene kategorije u Planu restrukturiranja (tržišne okolnosti, utjecaj na prodajnu i troškovnu učinkovitost, utjecaj financijskog restrukturiranja).
- Prihodi i bruto marža - projekcija prihoda unutar prikazanog računa dobiti i gubitka temelji se na projekcijama za sve djelatnosti kojima se Društvo bavi, a interpretira se kroz ključne pokazatelje ekonomske efikasnosti od kojih su najvažniji:
 - stabilizacija prihoda i povećanje bruto marže ostvarit će se poboljšanjem naplate dodatnim instrumentima osiguranja (zadužnice). Do poboljšanja poslovanja će doći, između ostaloga, zbog utjecaja projekta restrukturiranja. Zbog istog razloga predviđamo da će poduzeće ostvarivati likvidnost poslovanja do kojega će se doći putem reprograma obveza; navedeno je prikazano u *Tablici 1. Projekcija budućeg poslovanja* – prihodi se 2019. povećavaju za 10% u odnosu na 2018. godinu, a 2020. se povećavaju za 15% u odnosu na prethodnu, 2019. godinu.
 - Rast prihoda se ostvaruje kroz povećanje kanala prodaje; dobrim marketingom i reklamom pridobit ćemo nove kupce, ostvarit ćemo povećanje poslovne suradnje s postojećim kupcima, te ćemo se proširiti na nova tržišta (Središnja Hrvatska i Slavonija)
- Troškovi - projekcija troškova unutar prikazanog računa dobiti i gubitka temelji se na projiciranju svake pojedine stavke troškova, od kojih su ključni:
 - Troškovi sirovina i materijala rastu obzirom da se povećava potražnja za proizvodima, međutim, povećanje troškova je u manjem iznosu od povećanja prihoda

- Bruto plaće jednake su u tekućoj 2018. godini kao i u 2019., nakon čega rastu zbog povećanja broja zaposlenika
- Financijski izdaci se smanjuju iz godine u godinu kako se kredit otplaćuje – glavnica kredita uvećana za kamate je manja
- Amortizacija se povećava za 1% iz godine u godinu jer se vrijednost imovine amortizira s godinama trajanja
- Pod ostalim troškovima se smatraju troškovi režija, održavanja, servisiranja i ostalo
- Na poslijetku, neto dobit je pozitivna. 2019. godine se smanjuje u odnosu na prethodnu radi većeg porasta rashoda od prihoda (zbog uvođenja novog načina poslovanja), no već sljedeće godine neto dobit raste.

Projekcija poslovanja (2018. - 2020.)

R.b.	Opis	2018	2019	2020
I	Prihod	13.250.000,00	14.575.000,00	16.761.250,00
	Ukupno Prihod	13.250.000,00	14.575.000,00	16.761.250,00
R.b.	Opis	2018	2019	2020
1	Sirovina i materijal	8.612.500,00	9.473.750,00	10.894.812,50
2	Bruto plaće	108.000,00	108.000,00	162.000,00
3	Financijski izdaci (kta)	265.200,00	221.000,00	184.166,67
4	Amortizacija	72.500,00	73.225,00	73.957,25
5	Ostalo	662.500,00	728.750,00	838.062,50
	Ukupni troškovi	9.720.700,00	10.604.725,00	12.152.998,92
R.b.	Opis	2018	2019	2020
I	Prihod	13.250.000,00	14.575.000,00	16.761.250,00
II	Rashod	9.720.700,00	10.604.725,00	12.152.998,92
a	Materijalni troškovi	9.275.000,00	10.202.500,00	11.732.875,00
b	Bruto plaće	108.000,00	108.000,00	162.000,00
c	Amortizacija	72.500,00	73.225,00	73.957,25
d	Rashod financiranja	265.200,00	221.000,00	184.166,67
III	Dobit prije oporezivanja	3.529.300,00	3.970.275,00	4.608.251,08
IV	Porez na dobit	0,00	794.055,00	921.650,22
V	Neto dobit	3.529.300,00	3.176.220,00	3.686.600,87

Tablica 1: Projekcija budućeg poslovanja

Projicirani račun dobiti i gubitka iskazuje održivost predloženog poslovnog modela na razini neto dobiti. Tvrtka prihode temelji na povećanju prodaje.

U 2018. godini uz stabilizaciju prihoda te povećanje bruto marže i smanjenjem operativnih troškova, poslovanje tvrtke biti će pozitivno.

U nastavku prikazujemo prosječne mjesečne troškove za nesmetano poslovanje, a odnose se na osnovne troškove poslovanja tvrtke.

U navedene troškove uključeni su samo minimalni troškovi bruto plaća, režijski troškovi (plin, struja, voda, naknade, telefoni i sl.) i ostali osnovni troškovi nužni za poslovanje. Navedeni troškovi ne uključuju financiranje materijala potrebnih za obavljanje poslovanja kao i ostale direktne troškove.

Tablica 3: Minimalni mjesečni troškovi

RB	OPIS	IZNOS
1	Režijski troškovi	10.500
2	Bruto plaće	9.000
3	Ostali troškovi	45.000
Ukupno:		64.500,00

6. PLANIRANA BILANCA NA ZADNJI DAN DVOGODIŠNJEG RAZDOBLJA

Tvrtka će ostvarenjem navedenog Plana operativnog i financijskog restrukturiranja biti dovedena u stanje stabilnog, održivog i neograničenog poslovanja, sa stanjem obveza kako je prikazano u Bilanci na dan 31.12.2020. godine, kao zadnjeg dana za koji je sastavljen plan.

POZICIJA	28.02.2018.	31.12.2019.	31.12.2020.
AKTIVA			
1. Dugotrajna imovina	2.622	2.426	2.150
2. Kratkotrajna imovina	9.252.877	5.367.454	3.748.798
UKUPNO AKTIVA	9.255.499	5.369.880	3.750.948
PASIVA			
1. Obveze za zajmove, depozite i slično	84.200	68.960	44.950
2. Obveze za predujmove	541	0	0
3. Obveze prema dobavljačima	5.802.569	4.705.690	3.689.050
4. Obveze za poreze, doprinose i sličana davanja	3.362.326	590.600	15.358
5. Ostale kratkoročne obveze	5.863	4.630	1.590
UKUPNO PASIVA	9.255.499	5.369.880	3.750.948

7. PONUDA VJEROVNICIMA U PREDSTEČAJNOM POSTUPKU

Sukladno prethodno opisnom modelu, prijedlog predstečajnog postupka bazira se na otpisu dijela tražbina.

Tražbine vjerovnika:

- Dug prema grupi VJEROVNICI na dan 28.02.2018. godine iznosi 9.335.234,88 kn. Predlaže se otpis tražbina za 60%. Preostalih 40% tražbina otplatiti će se na 48 mjeseci uz dodatnih 12 mjeseci počeka, bez kamata, u jednakim mjesečnim anuitetima, počevši od pravomoćnosti Rješenja Trgovačkog suda o sklopljenom predstečajnom postupku, svakog 15-tog u mjesecu.

RB	OIB	NAZIV VJEROVNIKA	IZNOS OBVEZE	OTPIS	PREOSTALO ZA OTPLATU	STRUKTURA	VRSTA TRAŽBINE
1	38669873320	AUREUS CAPPILLUS d.o.o.	1.425,00	855,00	570,00	0,02%	NEOSIGURANA TRAŽBINA
2	97995230458	Auto-servis, LONČAR, vl. Jakov Lončar	6.532,59	3.919,55	2.613,04	0,07%	NEOSIGURANA TRAŽBINA
3	52603181403	AUTOUNIT d.o.o.	33.687,50	20.212,50	13.475,00	0,36%	NEOSIGURANA TRAŽBINA
4	61265106301	BETOVEN D.O.O.	18.564,55	11.138,73	7.425,82	0,20%	NEOSIGURANA TRAŽBINA
5	08524391602	BOLERO, proizvodno-trgovački obrt, pržionica kave, vl. Ante Bendić	909,86	545,92	363,94	0,01%	NEOSIGURANA TRAŽBINA
6	81681479354	BOSMATTOM D.O.O.	9.723,78	5.834,27	3.889,51	0,10%	NEOSIGURANA TRAŽBINA

124

7	41108966606	BRANITELJSKA POLJOPRIVREDNA ZADRUGA IMOČANKA	3.344,10	2.006,46	1.337,64	0,04%	NEOSIGURANA TRAŽBINA
8	11453587185	BRANITELJSKA SOCIJALNO- RADNA ZADRUGA ZIMA	2.100,00	1.260,00	840,00	0,02%	NEOSIGURANA TRAŽBINA
9	04267472600	Bravarski obrt MILARDOVIĆ, vl. Josip Milardović	1.525,73	915,44	610,29	0,02%	NEOSIGURANA TRAŽBINA
10	09517317411	CAPRICORNO DOO	33.785,33	20.271,20	13.514,13	0,36%	NEOSIGURANA TRAŽBINA
11	90617661263	CINKVINA D.O.O.	1.042,61	625,57	417,04	0,01%	NEOSIGURANA TRAŽBINA
12	23495884640	CORONA COPY D.O.O.	1.473,35	884,01	589,34	0,02%	NEOSIGURANA TRAŽBINA
13	79478632402	CRO-GO DOO	7.118,58	4.271,15	2.847,43	0,08%	TRAŽBINA ZA KOJU SE VODI OVRŠNI POSTUPAK
14	50922695010	ČISTOČA IMOTSKE KRAJINE D.O.O.	7.106,54	4.263,92	2.842,62	0,08%	NEOSIGURANA TRAŽBINA
15	88588905855	DESTEŽO d.o.o.	16.000,00	9.600,00	6.400,00	0,17%	NEOSIGURANA TRAŽBINA
16	11447128473	DRUGI KLIK D.O.O.	509,15	305,49	203,66	0,01%	NEOSIGURANA TRAŽBINA
17	06317506175	DURMIL TRADE D.O.O.	3.448,75	2.069,25	1.379,50	0,04%	NEOSIGURANA TRAŽBINA
18	65246622980	ELMAG d.o.o.	1.725,00	1.035,00	690,00	0,02%	NEOSIGURANA TRAŽBINA
19	19212513210	EURO DAUS d.d.	1.836,88	1.102,13	734,75	0,02%	NEOSIGURANA TRAŽBINA
20	29075619610	FAMILY RAVLIĆ d.o.o.	2.700,00	1.620,00	1.080,00	0,03%	NEOSIGURANA TRAŽBINA
21	10634598453	FIBIS d.o.o.	290,00	174,00	116,00	0,00%	NEOSIGURANA TRAŽBINA
22	85821130368	FINA	974,45	584,67	389,78	0,01%	NEOSIGURANA TRAŽBINA

23	63390813172	FLAMMA d.o.o.	37.356,65	22.413,99	14.942,66	0,40%	NEOSIGURANA TRAŽBINA
24	22668360735	GENEZA d.o.o.	4.795,62	2.877,37	1.918,25	0,05%	NEOSIGURANA TRAŽBINA
25	18919978758	GRAD IMOTSKI	6.691,80	4.015,08	2.676,72	0,07%	NEOSIGURANA TRAŽBINA
26	20179846309	GRADITELJSKI OBRT SVIJET STAKLA, VL. MIJO TOLIĆ	1.129,76	677,86	451,90	0,01%	NEOSIGURANA TRAŽBINA
27	63073332379	HEP OPSKRBA d.o.o.	22.209,26	13.325,56	8.883,70	0,24%	NEOSIGURANA TRAŽBINA
28	00432869176	HOK-OSIGURANJE d.d.	9.075,68	5.445,41	3.630,27	0,10%	NEOSIGURANA TRAŽBINA
29	59794674879	HOTEL " VENEZIA " IMOTSKI, BRUNA BUŠIĆA 40 VL. MILJENKA ĐUZEL	16.105,88	9.663,53	6.442,35	0,17%	NEOSIGURANA TRAŽBINA
30	81793146560	HRVATSKI TELEKOM D.D.	2.851,58	1.710,95	1.140,63	0,03%	NEOSIGURANA TRAŽBINA
31	02297833542	IMOTA D.D.	107.869,54	64.721,72	43.147,82	1,16%	NEOSIGURANA TRAŽBINA
32	31450305306	ISPRAVLJAČ D.O.O.	600,00	360,00	240,00	0,01%	NEOSIGURANA TRAŽBINA
33	05050436541	JAMNICA dd	116.033,78	69.620,27	46.413,51	1,24%	NEOSIGURANA TRAŽBINA
34	00322433664	Jolly- JBS d.o.o.	14.672,00	8.803,20	5.868,80	0,16%	NEOSIGURANA TRAŽBINA
35	71007296189	KANDIT D.O.O	1.810,79	1.086,47	724,32	0,02%	NEOSIGURANA TRAŽBINA
36	37370955564	KONTAKT-COMMERCIMUM, d.o.o.	1.200,00	720,00	480,00	0,01%	NEOSIGURANA TRAŽBINA
37	73018365112	KRAUT j.d.o.o.	3.750,31	2.250,19	1.500,12	0,04%	NEOSIGURANA TRAŽBINA
38	62134495963	KUSTURA D.O.O.	5.540,54	3.324,32	2.216,22	0,06%	NEOSIGURANA TRAŽBINA
39	87955947581	LEDO DD	99,18	59,51	39,67	0,00%	NEOSIGURANA TRAŽBINA

40	90034071582	LIDERRESS DD	769,53	461,72	307,81	0,01%	NEOSIGURANA TRAŽBINA
41	65057552297	MAČKULA D.O.O	1.944,00	1.166,40	777,60	0,02%	NEOSIGURANA TRAŽBINA
42	37637019438	MAGNUS STUDIO D.O.O.	464,60	278,76	185,84	0,00%	NEOSIGURANA TRAŽBINA
43	86487497269	MANDY d.o.o.	1.050,00	630,00	420,00	0,01%	NEOSIGURANA TRAŽBINA
44	07602786563	MARASKA D.D.	7.567,46	4.540,48	3.026,98	0,08%	NEOSIGURANA TRAŽBINA
45	10152071100	MARJAN VOČE d.o.o.	116,43	69,86	46,57	0,00%	NEOSIGURANA TRAŽBINA
46	02138425270	MARŠIČ, obrt za trgovinu, vl. Jozo Maršič	575,00	345,00	230,00	0,01%	NEOSIGURANA TRAŽBINA
47	10045107278	Mercator-H d.o.o.	23.125,56	13.875,34	9.250,22	0,25%	NEOSIGURANA TRAŽBINA
48	19357662051	MERKUR 5, d.o.o.	9.012,99	5.407,79	3.605,20	0,10%	NEOSIGURANA TRAŽBINA
49	54948902275	NASTAVNI ZAVOD ZA JAVNO ZDRAVSTVO	1.375,00	825,00	550,00	0,01%	NEOSIGURANA TRAŽBINA
50	42488651605	NOSTRI MARIS j.d.o.o.	8.704,53	5.222,72	3.481,81	0,09%	NEOSIGURANA TRAŽBINA
51	35476351417	OLMA GRAĐENJE D.O.O.	2.472,75	1.483,65	989,10	0,03%	NEOSIGURANA TRAŽBINA
52	99326330899	OPĆINA PODBABLJE	121,82	73,09	48,73	0,00%	NEOSIGURANA TRAŽBINA
53	32113560047	PEK-PEK d.o.o.	745.924,50	447.554,70	298.369,80	7,99%	NEOSIGURANA TRAŽBINA
54	83580357095	PERINUŠA D.O.O.	1.349,00	809,40	539,60	0,01%	NEOSIGURANA TRAŽBINA
55	42861355479	PETAR UJEVIĆ - Javni bilježnik	1.892,25	1.135,35	756,90	0,02%	NEOSIGURANA TRAŽBINA
56	78909170415	PIK VRBOVEC d.d.	146.176,35	87.705,81	58.470,54	1,57%	TRAŽBINA ZA KOJU SE VODI

							OVRŠNI POSTUPAK
57	0201960301817	POLIĆ-POLJ.GOSPODAR.	5.855,08	3.513,05	2.342,03	0,06%	NEOSIGURANA TRAŽBINA
58	15938487786	POLIS MM d.o.o.	11.287,30	6.772,38	4.514,92	0,12%	NEOSIGURANA TRAŽBINA
59	63962176928	PROENERGY D.O.O.	5.180,77	3.108,46	2.072,31	0,06%	NEOSIGURANA TRAŽBINA
60	88772558613	RADIO FREKVEN.PROJEKT D.O.O.	1.223,13	733,88	489,25	0,01%	NEOSIGURANA TRAŽBINA
61	39773423592	REMANEO d.o.o.	58.590,88	35.154,53	23.436,35	0,63%	NEOSIGURANA TRAŽBINA
62	42162200803	REVIZIJA DIVIĆ d.o.o.	15.000,00	9.000,00	6.000,00	0,16%	NEOSIGURANA TRAŽBINA
63	18683136487	RH, Ministarstvo financija	3.362.326,00	2.017.395,60	1.344.930,40	36,02%	TRAŽBINA ZA KOJU SE VODI OVRŠNI POSTUPAK
64	24723122482	ROTO DINAMIC d.o.o.	156.501,93	93.901,16	62.600,77	1,68%	NEOSIGURANA TRAŽBINA
65	85410628193	ŠM-ČUBRIĆ d.o.o.	3.522,80	2.113,68	1.409,12	0,04%	NEOSIGURANA TRAŽBINA
66	70133616033	TELE 2 D.O.O.	145,00	87,00	58,00	0,00%	NEOSIGURANA TRAŽBINA
67	00279276546	TOPANA, d.o.o.	9.455,19	5.673,11	3.782,08	0,10%	NEOSIGURANA TRAŽBINA
68	93499654689	TRENTON D.O.O.	1.337,50	802,50	535,00	0,01%	NEOSIGURANA TRAŽBINA
69	53393957926	TRIGRAM d.o.o.	5.256,00	3.153,60	2.102,40	0,06%	NEOSIGURANA TRAŽBINA
70	75665455333	UNIQA OSIGURANJE DD	5.547,00	3.328,20	2.218,80	0,06%	NEOSIGURANA TRAŽBINA
71	00467090373	VALIPILE d.o.o.	5.863,00	3.517,80	2.345,20	0,06%	NEOSIGURANA TRAŽBINA

72	22051418553	VELETABAK D.O.O.	43.277,67	25.966,60	17.311,07	0,46%	NEOSIGURANA TRAŽBINA
73	46660800468	VELPRO-CENTAR D.O.O.za trgovinu i usluge	4.108.283,27	2.464.969,96	1.643.313,31	44,01%	NEOSIGURANA TRAŽBINA
74	43025336094	VETERINARSKA STANICA VRBOVEC d.o.o.	18.000,00	10.800,00	7.200,00	0,19%	NEOSIGURANA TRAŽBINA
75	29524120204	VIPNET D.O.O	1.040,75	624,45	416,30	0,01%	NEOSIGURANA TRAŽBINA
76	48626798291	VOKEL D.O.O.	55.704,65	33.422,79	22.281,86	0,60%	NEOSIGURANA TRAŽBINA
77	85898252373	ZADARSKA IVOVARA d.o.o.	1.410,80	846,48	564,32	0,02%	NEOSIGURANA TRAŽBINA
78	92963223473	ZAGREBAČKA BANKA	168,27	100,96	67,31	0,00%	NEOSIGURANA TRAŽBINA
		Ukupno:	9.335.234,88	5.601.140,93	3.734.093,95	100,00%	

8. ROKOVI ZA DOBROVOLJNO ISPUNJENJE

Vjerovnici su svrstani u jednu grupu:

- **Vjerovnici koji imaju neosiguranu tražbinu** – Za njih je predložena otplata 40% od utvrđenih tražbina u 48 jednakih mjesečnih anuiteta, nakon isteka 12 mjeseci počeka, bez kamata.

9. PLANIRANI TROŠKOVI RESTRUKTURIRANJA

Troškovi restrukturiranja podijeljeni su u skupine koji uključuju sljedeće grupe troškova:

- Administrativni troškovi - 10.000 kn
- Operativni troškovi restrukturiranja - 20.000 kn
- Ostali troškovi – 7.000 kn

Ukupno očekivani troškovi postupka restrukturiranja procjenjuju se na 37.000,00 kn.

Plan financijskog i operativnog restrukturiranja tvrtke PEKANOVIĆ d.o.o. za 2018. - 2020. godinu usvojio je i odobrio zakonski zastupnik tvrtke PEKANOVIĆ d.o.o. dana 03.04.2018. godine.

OBAVIJEST VJEROVNICIMA O PODNOŠENJU ZAHTJEVA ZA POKRETANJE PREDSTEČAJNOG POSTUPKA

Uprava društva PEKANOVIĆ d.o.o., ovom izjavom, koja će biti objavljena putem javne objave na internet stranicama Ministarstva pravosuđa na e-oglasnoj ploči, obavještava sve vjerovnike o podnošenju zahtjeva za pokretanje predstečajnog postupka. Cilj pokretanja predstečajnog postupka je nastavak poslovanja i namirenje vjerovnika sukladno pravilu jednakosti i pravednosti poštujući sve odredbe Stečajnog zakona.

Sve obavijesti i dokumentacija vezane uz predstečajni postupak tvrtke PEKANOVIĆ d.o.o. bit će javno dostupne na internet stranicama Ministarstva pravosuđa na e-oglasnoj ploči. Ovim putem pozivamo sve vjerovnike tvrtke PEKANOVIĆ d.o.o. da podrže naš Plan restrukturiranja, a sve u svrhu nastavka poslovanja i namirenja tražbina vjerovnika te omogućavanja poslovanja našeg Društva.

Nakon prihvaćanja Prijedloga za otvaranje predstečajnog postupka za tvrtku PEKANOVIĆ d.o.o. od strane Trgovačkog suda, kontaktirat će se vjerovnici kako bi se pribavila zakonom propisana većina potrebna za prihvaćanje Plana financijskog i operativnog restrukturiranja.

U Zmijavcima, 03.04.2018.

PEKANOVIĆ d.o.o.

Radoslav Todorić, direktor

PEKANOVIĆ d.o.o.
za trgovinu i ugostiteljstvo
ZMIJAVCI 11

Plan poslovanja za naredne 2 godine

Ključne pretpostavke projekcije poslovanja:

- Projekcija računa dobiti i gubitka utvrđena je za dvije godine poslovanja, a podlogu za izračun čine utvrđene kategorije u Planu restrukturiranja (tržišne okolnosti, utjecaj na prodajnu i troškovnu učinkovitost, utjecaj financijskog restrukturiranja).
- Prihodi i bruto marža - projekcija prihoda unutar prikazanog računa dobiti i gubitka temelji se na projekcijama za sve djelatnosti kojima se Društvo bavi, a interpretira se kroz ključne pokazatelje ekonomske efikasnosti od kojih su najvažniji:
 - stabilizacija prihoda i povećanje bruto marže ostvarit će se poboljšanjem naplate dodatnim instrumentima osiguranja (zadužnice). Do poboljšanja poslovanja će doći, između ostaloga, zbog utjecaja projekta restrukturiranja. Zbog istog razloga predviđamo da će poduzeće ostvarivati likvidnost poslovanja do kojega će se doći putem reprograma obveza; navedeno je prikazano u *Tablici 1. Projekcija budućeg poslovanja* – prihodi se 2019. povećavaju za 10% u odnosu na 2018. godinu, a 2020. se povećavaju za 15% u odnosu na prethodnu, 2019. godinu.
 - Rast prihoda se ostvaruje kroz povećanje kanala prodaje; dobrim marketingom i reklamom pridobit ćemo nove kupce, ostvarit ćemo povećanje poslovne suradnje s postojećim kupcima, te ćemo se proširiti na nova tržišta (Središnja Hrvatska i Slavonija)
- Troškovi - projekcija troškova unutar prikazanog računa dobiti i gubitka temelji se na projiciranju svake pojedine stavke troškova, od kojih su ključni:
 - Troškovi sirovina i materijala rastu obzirom da se povećava potražnja za proizvodima, međutim, povećanje troškova je u manjem iznosu od povećanja prihoda
 - Bruto plaće jednake su u tekućoj 2018. godini kao i u 2019., nakon čega rastu zbog povećanja broja zaposlenika
 - Financijski izdaci se smanjuju iz godine u godinu kako se kredit otplaćuje – glavnica kredita uvećana za kamate je manja
 - Amortizacija se povećava za 1% iz godine u godinu jer se vrijednost imovine amortizira s godinama trajanja
 - Pod ostalim troškovima se smatraju troškovi režija, održavanja, servisiranja i ostalo
 - Na poslijetku, neto dobit je pozitivna. 2019. godine se smanjuje u odnosu na prethodnu radi većeg porasta rashoda od prihoda (zbog uvođenja novog načina poslovanja), no već sljedeće godine neto dobit raste.

143

Projekcija poslovanja (2018. - 2023.)

R.b.	Opis	2018	2019	2020
I	Prihod	13.250.000,00	14.575.000,00	16.761.250,00
	Ukupno Prihod	13.250.000,00	14.575.000,00	16.761.250,00
R.b.	Opis	2018	2019	2020
1	Sirovina i materijal	8.612.500,00	9.473.750,00	10.894.812,50
2	Bruto plaće	108.000,00	108.000,00	162.000,00
3	Financijski izdaci (kta)	265.200,00	221.000,00	184.166,67
4	Amortizacija	72.500,00	73.225,00	73.957,25
5	Ostalo	662.500,00	728.750,00	838.062,50
	Ukupni troškovi	9.720.700,00	10.604.725,00	12.152.998,92
R.b.	Opis	2018	2019	2020
I	Prihod	13.250.000,00	14.575.000,00	16.761.250,00
II	Rashod	9.720.700,00	10.604.725,00	12.152.998,92
a	Materijalni troškovi	9.275.000,00	10.202.500,00	11.732.875,00
b	Bruto plaće	108.000,00	108.000,00	162.000,00
c	Amortizacija	72.500,00	73.225,00	73.957,25
d	Rashod financiranja	265.200,00	221.000,00	184.166,67
III	Dobit prije oporezivanja	3.529.300,00	3.970.275,00	4.608.251,08
IV	Porez na dobit	0,00	794.055,00	921.650,22
V	Neto dobit	3.529.300,00	3.176.220,00	3.686.600,87

Tablica 1: Projekcija budućeg poslovanja

Projicirani račun dobiti i gubitka iskazuje održivost predloženog poslovnog modela na razini neto dobiti.

Tvrtka prihode temelji na povećanju prodaje.

U 2018. godini uz stabilizaciju prihoda te povećanje bruto marže i smanjenjem operativnih troškova, poslovanje tvrtke biti će pozitivno.

Zmijevci, 26. Travnja 2018.

Radoslav Todorić

PEKANOVIĆ d.o.o.
za trgovinu i ugostiteljstvo
ZMIJEVCI 11

PEKANOVIĆ d.o.o.

OIB: 81479674300

Težački put 24

21266 Zmijavci

Trgovački sud u Splitu

Sukoišanska 6

21000 Split

U Zmijavcima, 03.04.2018.

POPIS DUŽNIKOVIH DUŽNIKA

RB	OIB	NAZIV DUŽNIKOVIH DUŽNIKA	IZNOS POTRAŽIVANJA	STRUKTURA
1	65898470163	AMORE MIO j.d.o.o.	7.878,87	0,41%
2	42708759864	ANTONIO-VAG d.o.o.	21.984,14	1,15%
3	60925909699	BILIX d.o.o. u stečaju	23.554,49	1,23%
4	89057101005	BRAČ-TONI BENZ, d.o.o.	32.617,54	1,70%
5	43891407314	CAFFE BAR ANDA, obrt za ugostiteljstvo, vl. Anita Buljan	7.069,16	0,37%
6	45818738933	D&M BAŠIĆ KAMENOLOMI d.o.o.	1.301,85	0,07%
7	20946561442	D&M BAŠIĆ-PROMET d.o.o. u stečaju		0,00%
8	86170416512	DOMAK d.o.o.	1.500,00	0,08%
9	59393791122	DRAČA.O.O.	984,33	0,05%
10	53440788001	DUJMEX, d.o.o. u stečaju	11.940,97	0,62%
11	99681708224	EUROAGRAM TIS.o.o.	1.125,00	0,06%
12	34812828834	GIŠO-PARLOV.o.o.	2.437,00	0,13%
13	18919978758	GRAD IMOTSKI	1.465,63	0,08%
14	21853700778	GRA-MED.O.O.	2.286,54	0,12%
15	26035281173	HOTEL " ZDILAR " GLAVINA DONJA VL. VINKO ZDILAR	6.716,75	0,35%
16	06841841049	HOTEL IMOTA, d.o.o. u stečaju	12.920,71	0,67%
17	06204371073	IKO, obrt za ugostiteljstvo i trgovinu, vl. Ivan Madunić	1.430,61	0,07%
18	21407934409	IMPULS-SPORT, d.o.o.	1.714,93	0,09%
19		IZLAZ GOTOVINA/kupci	1.216.706,79	63,46%
20	00349734676	KATRIGA j.d.o.o.	2.712,36	0,14%
21	89691854300	KLAČINA j.d.o.o.	2.890,98	0,15%
22	30081057853	KUDIKOVAČA ZMIJAVCI	1.006,78	0,05%

23	97995230458	LOLA-OBRT ZA UGOSTITELJSTVO	862,74	0,04%
24	34638941093	MARKETI IRIS	88,89	0,00%
25	94233850466	N.K. VINJANI	2.187,52	0,11%
26	69634700581	N.K.IMOTSKI	7.900,86	0,41%
27	63665716780	NOTA GRADNJA J.D.O.O. GRADITELJSTVO	2.539,99	0,13%
28	65623799361	OPEN MEDIA j.d.o.o.	12.854,75	0,67%
29	24972070563	PACTUM o.o. TRAFIKA 1	62,50	0,00%
30	53086462900	PEKARNA ANTE, obrt za pekarstvo i trgovinu, vl. Ivan Blažević	49.530,05	2,58%
31	17128925654	Pekarski obrt "SEBIŠINA", vl. Jelena Glavota	6.126,13	0,32%
32	32113560047	PEK-PEK, d.o.o.	2.000,00	0,10%
33	22325220119	PROBITAS d.o.o.	10.258,03	0,54%
34	39773423592	REMANEO d.o.o.	5.594,09	0,29%
35	24723122482	ROTOINAMIC d.o.o.	359.552,06	18,75%
36	29311589744	S.D. ZMIJAVCI	6.477,96	0,34%
37	09185847444	STIL TEKSTIL J.D.O.O.	10.659,54	0,56%
38	31123720570	STOM.ORD.DEJVI KARIN	69,88	0,00%
39	27732764985	T.H.G.D.O.O.	457,20	0,02%
40	14407345232	T.O.P&S COMPANY	2.151,17	0,11%
41	24765212628	TIGLIO j.d.o.o.	2.687,35	0,14%
42	102077079696	UHBDR 115.IMOTSKE BRIGADE HV	749,38	0,04%
43	56113374838	UKRAS, soboslikarsko-fasaderski obrt, vl. Jozo Marinović	69.500,01	3,63%
44	22859373167	V.I.GALIĆ AUTO SERVIS	772,50	0,04%
45	00951837547	VODOPRIVREDA IMOTSKI d.d. "u stečaju"	1.887,67	0,10%
		Ukupno:	1.917.215,70	100,00%

PEKANOVIĆ d.o.o.

Radoslav Todorić, direktor

PEKANOVIĆ d.o.o.

za trgovinu i ugostiteljstvo

ZMIJAVCI 11

PEKANOVIĆ d.o.o.

OIB: 81479674300

Težački put 24

21266 Zmijavci

Trgovački sud u Splitu

Sukoišanska 6

21000 Split

U Zmijavcima, 03.04.2018.

VISINA PROSJEČNIH MJESEČNIH TROŠKOVA
redovnog poslovanja baziranih na prethodnih 12 mjeseci

Prosječni mjesečni troškovi:

POZICIJA	PROSJEČNI MJESEČNI TROŠAK
1. Ostali vanjski troškovi	1.985,00
2. Amortizacija	76,00
3. Ostali poslovni rashodi	2.794,00
4. Rashodi s osnove kamata i slični rashodi	24.020,50
UKUPNO	28.875,50

PEKANOVIĆ d.o.o.

Radoslav Todorić, direktor

PEKANOVIĆ d.o.o.

za trgovinu i ugostiteljstvo

ZMIJAVCI II

PEKANOVIĆ d.o.o.

OIB: 81479674300

Težački put 24

21266 Zmijavci

Trgovački sud u Splitu

Sukošanska 6

21000 Split

U Zmijavcima, 03.04.2018.

POPIS POJEDINAČNIH OBVEZA PREMA SVIM VJEROVNICIMA

Neosigurana tražbina

RB	OIB	NAZIV VJEROVNIKA	IZNOS OBVEZE	STRUKTURA
1	38669873320	AUREUS CAPPILLUS d.o.o.	1.425,00	0,02%
2	97995230458	Auto-servis, LONČAR, vl. Jakov Lončar	6.532,59	0,07%
3	52603181403	AUTOUNIT d.o.o.	33.687,50	0,36%
4	61265106301	BETOVEN D.O.O.	18.564,55	0,20%
5	08524391602	BOLERO, proizvodno-trgovački obrt, pržionica kave, vl. Ante Bendić	909,86	0,01%
6	81681479354	BOSMATTOM D.O.O.	9.723,78	0,10%
7	41108966606	BRANITELJSKA POLJOPRIVREDNA ZADRUGA IMOČANKA	3.344,10	0,04%
8	11453587185	BRANITELJSKA SOCIJALNO- RADNA ZADRUGA ZIMA	2.100,00	0,02%
9	04267472600	Bravarski obrt MILARDOVIĆ, vl. Josip Milardović	1.525,73	0,02%
10	09517317411	CAPRICORNO DOO	33.785,33	0,36%
11	90617661263	CINKVINA D.O.O.	1.042,61	0,01%
12	23495884640	CORONA COPY D.O.O.	1.473,35	0,02%
13	79478632402	CRO-GO DOO	7.118,58	0,08%
14	50922695010	ČISTOČA IMOTSKE KRAJINE D.O.O.	7.106,54	0,08%
15	88588905855	DESTEŽO d.o.o.	16.000,00	0,17%
16	11447128473	DRUGI KLIK D.O.O.	509,15	0,01%
17	06317506175	DURMIL TRADE D.O.O.	3.448,75	0,04%
18	65246622980	ELMAG d.o.o.	1.725,00	0,02%
19	19212513210	EURO DAUS d.d.	1.836,88	0,02%
20	29075619610	FAMILY RAVLIĆ d.o.o.	2.700,00	0,03%

21	10634598453	FIBIS d.o.o.	290,00	0,00%
22	85821130368	FINA	974,45	0,01%
23	63390813172	FLAMMA d.o.o.	37.356,65	0,40%
24	22668360735	GENEZA d.o.o.	4.795,62	0,05%
25	18919978758	GRAD IMOTSKI	6.691,80	0,07%
26	20179846309	GRADITELJSKI OBRT SVIJET STAKLA, VL. MIJO TOLIĆ	1.129,76	0,01%
27	63073332379	HEP OPSKRBA d.o.o.	22.209,26	0,24%
28	00432869176	HOK-OSIGURANJE d.d.	9.075,68	0,10%
29	59794674879	HOTEL " VENEZIA " IMOTSKI, BRUNA BUŠIĆA 40 VL. MILJENKA ĐUZEL	16.105,88	0,17%
30	81793146560	HRVATSKI TELEKOM D.D.	2.851,58	0,03%
31	02297833542	IMOTA D.D.	107.869,54	1,16%
32	31450305306	ISPRAVLJAČ D.O.O.	600,00	0,01%
33	05050436541	JAMNICA dd	116.033,78	1,24%
34	00322433664	Jolly- JBS d.o.o.	14.672,00	0,16%
35	71007296189	KANDIT D.O.O	1.810,79	0,02%
36	37370955564	KONTAKT-COMMERCIMUM, d.o.o.	1.200,00	0,01%
37	73018365112	KRAUT j.d.o.o.	3.750,31	0,04%
38	62134495963	KUSTURA D.O.O.	5.540,54	0,06%
39	87955947581	LEDO DD	99,18	0,00%
40	90034071582	LIDERRESS DD	769,53	0,01%
41	65057552297	MAČKULA D.O.O	1.944,00	0,02%
42	37637019438	MAGNUS STUDIO D.O.O.	464,60	0,00%
43	86487497269	MANDY d.o.o.	1.050,00	0,01%
44	07602786563	MARASKA D.D.	7.567,46	0,08%
45	10152071100	MARJAN VOĆE d.o.o.	116,43	0,00%
46	02138425270	MARŠIĆ, obrt za trgovinu, vl. Jozo Maršić	575,00	0,01%
47	10045107278	Mercator-H d.o.o.	23.125,56	0,25%
48	19357662051	MERKUR 5, d.o.o.	9.012,99	0,10%
49	54948902275	NASTAVNI ZAVOD ZA JAVNO ZDRAVSTVO	1.375,00	0,01%
50	42488651605	NOSTRI MARIS j.d.o.o.	8.704,53	0,09%
51	35476351417	OLMA GRAĐENJE D.O.O.	2.472,75	0,03%
52	99326330899	OPĆINA POĐBABLJE	121,82	0,00%
53	32113560047	PEK-PEK d.o.o.	745.924,50	7,99%
54	83580357095	PERINUŠA D.O.O.	1.349,00	0,01%
55	42861355479	PETAR UJEVIĆ - Javni bilježnik	1.892,25	0,02%
56	78909170415	PIK VRBOVEC d.d.	146.176,35	1,57%
57	0201960301817	POLIĆ-POLJ.GOSPODAR.	5.855,08	0,06%
58	15938487786	POLIS MM d.o.o.	11.287,30	0,12%
59	63962176928	PROENERGY D.O.O.	5.180,77	0,06%
60	88772558613	RADIO FREKVEN.PROJEKT D.O.O.	1.223,13	0,01%
61	39773423592	REMANEO d.o.o.	58.590,88	0,63%
62	42162200803	REVIZIJA DIVIĆ d.o.o.	15.000,00	0,16%
63	18683136487	RH, Ministarstvo financija	3.362.326,00	36,02%
64	24723122482	ROTO DINAMIC d.o.o.	156.501,93	1,68%
65	85410628193	ŠM-ČUBRIĆ d.o.o.	3.522,80	0,04%
66	70133616033	TELE 2 D.O.O.	145,00	0,00%

67	00279276546	TOPANA, d.o.o.	9.455,19	0,10%
68	93499654689	TRENTON D.O.O.	1.337,50	0,01%
69	53393957926	TRIGRAM d.o.o.	5.256,00	0,06%
70	75665455333	UNIQA OSIGURANJE DD	5.547,00	0,06%
71	00467090373	VALPILE d.o.o.	5.863,00	0,06%
72	22051418553	VELETABAK D.O.O.	43.277,67	0,46%
73	46660800468	VELPRO-CENTAR D.O.O.za trgovinu i usluge	4.108.283,27	44,01%
74	43025336094	VETERINARSKA STANICA VRBOVEC d.o.o.	18.000,00	0,19%
75	29524120204	VIPNET D.O.O	1.040,75	0,01%
76	48626798291	VOKEL D.O.O.	55.704,65	0,60%
77	85898252373	ZADARSKAIVOVARA d.o.o.	1.410,80	0,02%
78	92963223473	ZAGREBAČKA BANKA	168,27	0,00%
		Ukupno:	9.335.234,88	100,00%

PEKANOVIĆ d.o.o.

Radoslav Todorić, direktor

PEKANOVIĆ d.o.o.

za trgovinu i ugostiteljstvo
ZMIJAVCI 11

PEKANOVIĆ d.o.o.

OIB: 81479674300

Težački put 24

21266 Zmijavci

Trgovački sud u Splitu

Sukoišanska 6

21000 Split

**POPIS SVIH POSTUPAKA POKRENUTIH PRED SUDOVIMA ILI
JAVNOPRAVNIM TIJELIMA U KOJIMA JE DUŽNIK STRANKA**

Rbr.	Br. Predmeta/Tijelo pred kojim se vodi postupak	TUŽENIK	TUŽITELJ	IZNOS
1.	OPSK-1/18	PEKANOVIĆ D.O.O.	HEP- OPSKRBA D.O.O.	25.174,14 (OVRHA
2.	OV-3714/10	PEKANOVIĆ D.O.O.	PIK VRBOVEC D.D	146.176,35(OVRHA)
3.	UR.BROJ: 513- 007-17/2018-02	PEKANOVIĆ D.O.O.	POREZNA UPRAVA	2.587.980,84
4.	UR.BROJ: 513- 007-17/2018-03	PEKANOVIĆ D.O.O.	POREZNA UPRAVA	34.840,13
5.	Ovrv-6/2018	PEKANOVIĆ D.O.O.	CRO-GO d.o.o.	26.360,54
6.	Postupci izravne naplate pred Financijskom agencijom navedeni u Očevidniku redoslijeda za plaćanje u prilogu ovome popisu.			

U Zmijavcima, 03.04.2018.

PEKANOVIĆ d.o.o.

Radoslav Todorić, direktor

PEKANOVIĆ d.o.o.

za trgovinu i ugostiteljstvo

ZMIJAVCI 11

PEKANOVIĆ d.o.o.

Obrazac 1.

Trgovački sud u Splitu

(naziv nadležnog suda)

Sukoišanska 6, 21000 Split

(adresa nadležnog suda)

PRIJEDLOG DUŽNIKA ZA OTVARANJE PREDSTEČAJNOGA POSTUPKA**PODACI O PODNOSITELJU PRIJEDLOGA ZA PRAVNU OSOBU:**

Tvrtka ili naziv

PEKANOVIĆ, d.o.o.

OIB: 81479674300

Sjedište / poslovna adresa

Težački put 24, 21266 Zmijavci

PODACI O PODNOSITELJU PRIJEDLOGA ZA FIZIČKU OSOBU:

Ime i prezime

OIB _____

Sjedište / poslovna adresa

Adresa prebivališta

I. Na temelju članka 16. i članka 25. Stečajnog zakona podnosim prijedlog za otvaranje predstečajnoga postupka nad dužnikom PEKANOVIĆ, d.o.o. (navesti tvrtku ili naziv, odnosno ime i prezime dužnika).

Kod dužnika postoji predstečajni razlog prijeteće nesposobnosti za plaćanje zato što

- dužnik u Očevidniku redosljeda osnova za plaćanje koji vodi Financijska agencija ima jednu ili više evidentiranih neizvršenih osnova za plaćanje koje je trebalo, na temelju valjanih osnova za plaćanje, bez daljnjeg pristanka dužnika naplatiti s bilo kojeg od njegovih računa (blokada žiro-računa od 02.02.2018. godine)

- duže od 30 dana kasni s isplatom plaće koja radniku pripada prema ugovoru o radu, pravilniku o radu, kolektivnom ugovoru ili posebnom propisu odnosno prema drugom aktu kojim se uređuju obveze poslodavca prema radniku
 - u roku duljem od 30 dana nisu uplaćeni doprinosi i porezi prema plaćama iz prethodnog podstavka, računajući od dana kada je radniku bio dužan isplatiti plaću
- (navesti razlog / pozvati se na neku od okolnosti iz članka 4. stavka 2. Stečajnog zakona).

Dokaz Očevidnik o danima insolventnosti, obrasci JOPPD

(potvrda Financijske agencije / obračun neisplaćenih plaća s potvrdom Ministarstva financija - Porezne uprave)

II. Popis imovine i obveza dužnika prema članku 17. Stečajnog zakona:*

- Nekretnine i pokretnine dužnika (opis svake pojedine nekretnine ili pokretnine s podacima potrebnim za identifikaciju)
Nema.
- Imovinska prava dužnika na tuđim stvarima (opis svake pojedine nekretnine ili pokretnine s podacima potrebnim za identifikaciju)
Nema.
- Novčane tražbine dužnika prema dužnikovim dužnicima (iznos, ime i prezime/naziv, OIB i adresa dužnikovog dužnika, pravna osnova, datum dospeljeća)

RB	OIB	NAZIV DUŽNIKOVIH DUŽNIKA	IZNOS POTRAŽIVANJA	STRUKTURA
1	65898470163	AMORE MIO j.d.o.o.	7.878,87	0,41%
2	42708759864	ANTONIO-VAG d.o.o.	21.984,14	1,15%
3	60925909699	BILIX d.o.o. u stečaju	23.554,49	1,23%
4	89057101005	BRAČ-TONI BENZ, d.o.o.	32.617,54	1,70%
5	43891407314	CAFFE BAR ANĐA, obrt za ugostiteljstvo, vl. Anita Buljan	7.069,16	0,37%
6	45818738933	D&M BAŠIĆ KAMENOLOMI d.o.o.	1.301,85	0,07%
7	20946561442	D&M BAŠIĆ-PROMET d.o.o. u stečaju		0,00%
8	86170416512	DOMAK d.o.o.	1.500,00	0,08%
9	59393791122	DRAČA.O.O.	984,33	0,05%
10	53440788001	DUJMEX, d.o.o. u stečaju	11.940,97	0,62%
11	99681708224	EUROAGRAM TIS.o.o.	1.125,00	0,06%
12	34812828834	GIŠO-PARLOV.o.o.	2.437,00	0,13%
13	18919978758	GRAD IMOTSKI	1.465,63	0,08%
14	21853700778	GRA-MED.O.O.	2.286,54	0,12%
15	26035281173	HOTEL " ZDILAR " GLAVINA DONJA VL. VINKO ZDILAR	6.716,75	0,35%
16	06841841049	HOTEL IMOTA, d.o.o. u stečaju	12.920,71	0,67%

17	06204371073	IKO, obrt za ugostiteljstvo i trgovinu, vl. Ivan Madunić	1.430,61	0,07%
18	21407934409	IMPULS-SPORT, d.o.o.	1.714,93	0,09%
19		IZLAZ GOTOVINA/kupci	1.216.706,79	63,46%
20	00349734676	KATRIGA j.d.o.o.	2.712,36	0,14%
21	89691854300	KLAČINA j.d.o.o.	2.890,98	0,15%
22	30081057853	KUDIKOVAČA ZMIJAVCI	1.006,78	0,05%
23	97995230458	LOLA-OBRT ZA UGOSTITELJSTVO	862,74	0,04%
24	34638941093	MARKETI IRIS	88,89	0,00%
25	94233850466	N.K. VINJANI	2.187,52	0,11%
26	69634700581	N.K.IMOTSKI	7.900,86	0,41%
27	63665716780	NOTA GRADNJA J.D.O.O. GRADITELJSTVO	2.539,99	0,13%
28	65623799361	OPEN MEDIA j.d.o.o.	12.854,75	0,67%
29	24972070563	PACTUM.o.o. TRAFIKA 1	62,50	0,00%
30	53086462900	PEKARNA ANTE, obrt za pekarstvo i trgovinu, vl. Ivan Blažević	49.530,05	2,58%
31	17128925654	Pekarski obrt "SEBIŠINA", vl. Jelena Glavota	6.126,13	0,32%
32	32113560047	PEK-PEK, d.o.o.	2.000,00	0,10%
33	22325220119	PROBITAS d.o.o.	10.258,03	0,54%
34	39773423592	REMANEO d.o.o.	5.594,09	0,29%
35	24723122482	ROTOINAMIC d.o.o.	359.552,06	18,75%
36	29311589744	S.D. ZMIJAVCI	6.477,96	0,34%
37	09185847444	STIL TEKSTIL J.D.O.O.	10.659,54	0,56%
38	31123720570	STOM.ORD.DEJVI KARIN	69,88	0,00%
39	27732764985	T.H.G.D.O.O.	457,20	0,02%
40	14407345232	T.O.P&S COMPANY	2.151,17	0,11%
41	24765212628	TIGLIO j.d.o.o.	2.687,35	0,14%
42	102077079696	UHBDR 115.IMOTSKE BRIGADE HV	749,38	0,04%
43	56113374838	UKRAS, soboslikarsko-fasaderski obrt, vl. Jozo Marinović	69.500,01	3,63%
44	22859373167	V.I.GALIĆ AUTO SERVIS	772,50	0,04%
45	00951837547	VODOPRIVREDA IMOTSKI d.d. "u stečaju"	1.887,67	0,10%
		Ukupno:	1.917.215,70	100,00%

- Nenovčane tražbine dužnika (opis tražbine, ime i prezime/naziv, OIB i adresa dužnikovog dužnika, pravna osnova, datum dospijeca)

Nema.

- Druga prava koja čine imovinu dužnika (opis prava, procijenjena vrijednost prava ako se radi o imovinskom pravu)

Nema.

- Novčana sredstva na računima dužnika (ukupan iznos novčanih sredstava po svim računima dužnika, uz naznaku broja računa i banke te popis svih računa otvorenih u bankama uključujući i popis računa štednih uloga)

Nema.

- Druga imovina dužnika (opis i vrsta imovine s podacima potrebnim za identifikaciju)
- Obveze dužnika unesenih u poslovne knjige dužnika (popis svih obveza pojedinačno s naznakom iznosa, ime i prezime/naziv, OIB i adresa vjerovnika, datum dospijeca tražbine, vrsta i visina kamatne stope koja se obračunava na iznos obveze)

RB	OIB	NAZIV VJEROVNIKA	IZNOS OBVEZE	STRUKTURA
1	38669873320	AUREUS CAPPILLUS d.o.o.	1.425,00	0,02%
2	97995230458	Auto-servis, LONČAR, vl. Jakov Lončar	6.532,59	0,07%
3	52603181403	AUTOUNIT d.o.o.	33.687,50	0,36%
4	61265106301	BETOVEN D.O.O.	18.564,55	0,20%
5	08524391602	BOLERO, proizvodno-trgovački obrt, pržionica kave, vl. Ante Bendić	909,86	0,01%
6	81681479354	BOSMATTOM D.O.O.	9.723,78	0,10%
7	41108966606	BRANITELJSKA POLJOPRIVREDNA ZADRUGA IMOČANKA	3.344,10	0,04%
8	11453587185	BRANITELJSKA SOCIJALNO- RADNA ZADRUGA ZIMA	2.100,00	0,02%
9	04267472600	Bravarski obrt MILARDOVIĆ, vl. Josip Milardović	1.525,73	0,02%
10	09517317411	CAPRICORNO DOO	33.785,33	0,36%
11	90617661263	CINKVINA D.O.O.	1.042,61	0,01%
12	23495884640	CORONA COPY D.O.O.	1.473,35	0,02%
13	79478632402	CRO-GO DOO	7.118,58	0,08%
14	50922695010	ČISTOČA IMOTSKE KRAJINE D.O.O.	7.106,54	0,08%
15	88588905855	DESTEŽO d.o.o.	16.000,00	0,17%
16	11447128473	DRUGI KLIK D.O.O.	509,15	0,01%
17	06317506175	DURMIL TRADE D.O.O.	3.448,75	0,04%
18	65246622980	ELMAG d.o.o.	1.725,00	0,02%
19	19212513210	EURO DAUS d.d.	1.836,88	0,02%
20	29075619610	FAMILY RAVLIĆ d.o.o.	2.700,00	0,03%

21	10634598453	FIBIS d.o.o.	290,00	0,00%
22	85821130368	FINA	974,45	0,01%
23	63390813172	FLAMMA d.o.o.	37.356,65	0,40%
24	22668360735	GENEZA d.o.o.	4.795,62	0,05%
25	18919978758	GRAD IMOTSKI	6.691,80	0,07%
26	20179846309	GRADITELJSKI OBRT SVIJET STAKLA, VL. MIJO TOLIĆ	1.129,76	0,01%
27	63073332379	HEP OPSKRBA d.o.o.	22.209,26	0,24%
28	00432869176	HOK-OSIGURANJE d.d.	9.075,68	0,10%
29	59794674879	HOTEL " VENEZIA " IMOTSKI, BRUNA BUŠIĆA 40 VL. MILJENKA DUZEL	16.105,88	0,17%
30	81793146560	HRVATSKI TELEKOM D.D.	2.851,58	0,03%
31	02297833542	IMOTA D.D.	107.869,54	1,16%
32	31450305306	ISPRAVLJAČ D.O.O.	600,00	0,01%
33	05050436541	JAMNICA dd	116.033,78	1,24%
34	00322433664	Jolly- JBS d.o.o.	14.672,00	0,16%
35	71007296189	KANDIT D.O.O	1.810,79	0,02%
36	37370955564	KONTAKT-COMMERCIMUM, d.o.o.	1.200,00	0,01%
37	73018365112	KRAUT j.d.o.o.	3.750,31	0,04%
38	62134495963	KUSTURA D.O.O.	5.540,54	0,06%
39	87955947581	LEDO DD	99,18	0,00%
40	90034071582	LIDERRESS DD	769,53	0,01%
41	65057552297	MAČKULA D.O.O	1.944,00	0,02%
42	37637019438	MAGNUS STUDIO D.O.O.	464,60	0,00%
43	86487497269	MANDY d.o.o.	1.050,00	0,01%
44	07602786563	MARASKA D.D.	7.567,46	0,08%
45	10152071100	MARJAN VOĆE d.o.o.	116,43	0,00%
46	02138425270	MARŠIĆ, obrt za trgovinu, vl. Jozo Maršić	575,00	0,01%
47	10045107278	Mercator-H d.o.o.	23.125,56	0,25%
48	19357662051	MERKUR 5, d.o.o.	9.012,99	0,10%
49	54948902275	NASTAVNI ZAVOD ZA JAVNO ZDRAVSTVO	1.375,00	0,01%
50	42488651605	NOSTRI MARIS j.d.o.o.	8.704,53	0,09%
51	35476351417	OLMA GRAĐENJE D.O.O.	2.472,75	0,03%
52	99326330899	OPĆINA PODBABLJE	121,82	0,00%
53	32113560047	PEK-PEK d.o.o.	745.924,50	7,99%
54	83580357095	PERINUŠA D.O.O.	1.349,00	0,01%
55	42861355479	PETAR UJEVIĆ - Javni bilježnik	1.892,25	0,02%
56	78909170415	PIK VRBOVEC d.d.	146.176,35	1,57%

57	0201960301817	POLIĆ-POLJ.GOSPODAR.	5.855,08	0,06%
58	15938487786	POLIS MM d.o.o.	11.287,30	0,12%
59	63962176928	PROENERGY D.O.O.	5.180,77	0,06%
60	88772558613	RADIO FREKVEN.PROJEKT D.O.O.	1.223,13	0,01%
61	39773423592	REMANEO d.o.o.	58.590,88	0,63%
62	42162200803	REVIZIJA DIVIĆ d.o.o.	15.000,00	0,16%
63	18683136487	RH, Ministarstvo financija	3.362.326,00	36,02%
64	24723122482	ROTO DINAMIC d.o.o.	156.501,93	1,68%
65	85410628193	ŠM-ČUBRIĆ d.o.o.	3.522,80	0,04%
66	70133616033	TELE 2 D.O.O.	145,00	0,00%
67	00279276546	TOPANA, d.o.o.	9.455,19	0,10%
68	93499654689	TRENTON D.O.O.	1.337,50	0,01%
69	53393957926	TRIGRAM d.o.o.	5.256,00	0,06%
70	75665455333	UNIQA OSIGURANJE DD	5.547,00	0,06%
71	00467090373	VALIPILE d.o.o.	5.863,00	0,06%
72	22051418553	VELETABAK D.O.O.	43.277,67	0,46%
73	46660800468	VELPRO-CENTAR D.O.O.za trgovinu i usluge	4.108.283,27	44,01%
74	43025336094	VETERINARSKA STANICA VRBOVEC d.o.o.	18.000,00	0,19%
75	29524120204	VIPNET D.O.O	1.040,75	0,01%
76	48626798291	VOKEL D.O.O.	55.704,65	0,60%
77	85898252373	ZADARSKAIVOVARA d.o.o.	1.410,80	0,02%
78	92963223473	ZAGREBAČKA BANKA	168,27	0,00%
		Ukupno:	9.335.234,88	100,00%

- Druge novčane i nenovčane obveze dužnika (opis obveze, vrsta – novčane ili nenovčane, ime i prezime/naziv, OIB i adresa vjerovnika, datum dospijeca tražbine, vrsta i visina kamatne stope koja se obračunava na iznos obveze ako se radi o novčanoj obvezi)
Nema.
- Razlučna prava na imovini dužnika (podaci o razlučnom pravu, pravna osnova, dio imovine na koji se odnosi razlučno pravo, je li razlučno pravo upisano u javne knjige, iznos u visini kojega postoji razlučno pravo)
Nema.
- Izlučna prava (podaci o izlučnom pravu, pravna osnova i dio imovine na koji se odnosi izlučno pravo)
Nema.

- Prosječni mjesečni troškovi redovnog poslovanja dužnika u posljednjih godinu dana (iznos u kunama, specifikacija troškova)

POZICIJA	PROSJEČNI MJESEČNI TROŠAK
1. Ostali vanjski troškovi	1.985,00
2. Amortizacija	76,00
3. Ostali poslovni rashodi	2.794,00
4. Rashodi s osnove kamata i slični rashodi	24.020,50
UKUPNO	28.875,50

- Postupci pred sudovima ili javnopravnim tijelima u kojima je dužnik stranka i visinu ili opis tražbine koja je predmet postupka (naziv suda/javnopravnog tijela, vrsta postupka, poslovni broj predmeta, podaci o strankama u postupku, vrijednost predmeta spora)

Rbr.	Br. Predmeta/Tijelo pred kojim se vodi postupak	TUŽENIK	TUŽITELJ	IZNOS
1.	OPSK-1/18	PEKANOVIĆ D.O.O.	HEP-OPSKRBA D.O.O.	25.174,14 (OVRHA)
2.	OV-3714/10	PEKANOVIĆ D.O.O.	PIK VRBOVEC D.D	146.176,35(OVRHA)
3.	UR.BROJ: 513-007-17/2018-02	PEKANOVIĆ D.O.O.	POREZNA UPRAVA	2.587.980,84
4.	UR.BROJ: 513-007-17/2018-03	PEKANOVIĆ D.O.O.	POREZNA UPRAVA	34.840,13
5.	Ovrv-6/2018	PEKANOVIĆ D.O.O.	CRO-GO d.o.o.	26.360,54
6.	Postupci izravne naplate pred Financijskom agencijom navedeni u Očevidniku redoslijeda za plaćanje u prilogu ovome popisu.			

- Tražbine radnika i prijašnjih radnika dužnika te Ministarstva financija – Porezna uprava iz radnog odnosa, otpremnine do iznosa propisanog zakonom, odnosno kolektivnim ugovorom i tražbine po osnovi naknade štete pretrpljene zbog ozljede na radu ili profesionalne bolesti (članak 17. stavci 1. i 2. Stečajnog zakona).

Nema.

Mjesto i datum

Potpis podnositelja prijedloga

U Zmijavcima, 03.04.2018.

PEKANOVIĆ, d.o.o.

Radoslav Todorčić, direktor

PEKANOVIĆ d.o.o.

za trgovinu i ugostiteljstvo
Z M I J A V C I 11

U privitku prijedloga dostavlja se:

- 1.) Kopiju uplatnice za predujam u iznosu od 5.000,00 kn
- 2.) Potvrda o danima blokade
- 3.) Očevidnik o redoslijedu plaćanja s obračunatom kamatom
- 4.) Potvrda o broju zaposlenih na dan 31.03.2018.

Navesti isprave iz članka 26. Stečajnog zakona

* Napomena: Dužnik je dužan navesti podatke o pravnoj i činjeničnoj osnovi u odnosu na svaki dio imovine i obveza te o dokazima, osobito ispravama kojima se mogu potkrijepiti.

Za davanje neistinitog ili nepotpunog popisa imovine i obveza, dužnik odgovara kao za davanje lažnoga iskaza u postupku pred sudom (članak 17. stavak 3. Stečajnog zakona).

160

Pekanović d.o.o
Težački put 24
21266 Zmijavci
MB: 03517390
OIB:81479674300
Djelatnost: 4719-Trgovina i ugostiteljstvo

BILJEŠKE UZ FINACIJSKA IZVJEŠĆA ZA 2018. GODINU

Izjava o sukladnosti s HSFI: Financijski izvještaji se sastoje od Bilance, Računa dobiti i gubitka i Bilješki, a sastavljeni su sukladno Hrvatskim standardima financijskog izvješćivanja (NN br.30/08. i 4/09.), Zakonu o računovodstvu (NN br. 109/07.i 54/13), Pravilniku o strukturi i sadržaju godišnjih financijskih izvještaja (NN br. 38/08. i 12/09.) i ostalim propisima poreznog i trgovačkog prava Republike Hrvatske.

Primijenjene računovodstvene politike:Prilikom sastavljanja ovog financijskog izvješća primijenjene su sljedeće računovodstvene politike:

- sve imovinske stavke priznate su prema trošku stjecanja odnosno nastanku poslovnog događaja na temelju vjerodostojnih dokumenata
- dugotrajna nematerijalna i materijalna imovina amortizira se u okviru procijenjenog ekonomskog vijeka uporabe.Zbog neizvjesnosti koji bi se ostatak vrijednosti mogao ostvariti prilikom prodaje po završetku uporabe, nije odbijen od osnovice za amortizaciju
- vrijednosna usklađenja provedena su prema zahtjevima koji su utemeljuju na fer vrijednosti
- prihodi su iskazani po fakturiranim vrijednostima za prodana dobra u veleprodaji i maloprodaji
- ostale poslovne transakcije mjerene su i priznavane sukladno zahtjevima koji proizlaze iz izravne primjene HSFI.

Bilješka br.1.

Na pozicijama dugotrajne imovine iskazano je 2.622,00 kn i to ;

- nematerijalna imovina	2.622,00
-------------------------	----------

Stavka građevinskih objekata, postrojenja i opreme, transportne imovine nema na bilanci jer je tijekom 2017. godine bila prodaja imovine kao i gotovo cijele opreme.

Bilješka br.2.

Na pozicijama aktive u kratkotrajnoj imovini u iznosu od 13.753.387,00 kn, prikazano je sljedeće;

- Trgovačka roba	9.443.884,00
- Potraživanja od kupaca	1.928.126,00

Kad je u pitanju ova stavka u bilanci, moramo naglasiti da je 65% od ukupnog iznosa potraživanja za prodanu robu gotovinom koja zapravo nije naplaćena, nego se vrši prema mogućnosti kupaca.

Svi računi izdani za gotovinsku naplatu su uredno prikazani sa obvezom poreza te je ista obveza uredno prijavljena Poreznoj upravi.

- Kratkotrajna financijska imovina	1.724.816,00
Čine je dani zajmovi poduzetnicima (81.797 kn),	
ostala financijska imovina-kaucije ambalaže (1.643.019 kn),	

Ukupna aktiva prikazana je u iznosu od 13.750.765 kn.

Bilješka br. 3.

Struktura kapitala je sljedeća:

-temeljni kapital	615.200,00 kn
15.10.2015. temeljni kapital je povećan odlukom društva iz reinvestirane dobiti u svoti od 230.000,00 kn, kako je i provedeno u knjigovodstvu.	
-zadržani dobitak	3.830.741 kn
-dobitak poslovne godine	51.947 kn

Ukupno:	3.882.688 kn

Dobitak je 3.882.688,00 zbog prodaje bussinesa i marketa s robom i kompletnom opremom .

Bilješka br.4.

Na poziciji dugoročnih obveza je nula jer su svi krediti podmireni.

Bilješka br.5.

Na poziciji kratkoročnih obveza je iznos od. 9.255.499 kn,
Sastoje se od:

- Obveze za predujam	541,00
- Obveze za zajmove	84.200,00
- Obveze prema dobavljačima	5.802.569,00
U ovoj svoti najveći dobavljači su Velpro d.o.o., Grbeša d.o.o. Pik Vrbovec...	
- Obveza za por.i doprin. I sl.davanja	3.368.560,00
To su obveze za poreze, doprinose i PDV,	

- Ostale kratkoročne obveze 5.863,00
- Odnose se na preuzete obveze.
Ukupna pasiva je u iznosu od 13.753.387,00 kn.

Bilješka br.6.

Prihodi su iskazani po fakturiranoj vrijednosti i predstavljaju prihode od prodaje roba i usluga u svoti od 112.573,00 kn.

Ostali poslovni prihodi su u svoti od 4.209,00 kn.

Odnose se na prihode od kamata i financijskih odobrenja .

Bilješka br.7.

Poslovni rashodi su iskazani u svoti od 3.970,00 kn, a čine ih:

-ostali vanjski troškovi 3.970,00 kn

Bilješka br.8.

Financijski rashodi su 48.041,00 kn i odnose se na kamate i slične rashode.

Bilješka br.9.

Nakon odbijanja rashoda od prihoda iskazana je dobit od 51.947,00 kn, te obračunom poreza na dobit od 6.234,00 kn, iskazan je dobitak poslovne godine u svoti od 45.713,00 kn.

Ovlaštena osoba za zastupanje
Radoslav Todorčić

PEKANOVIĆ d.o.o.
za trgovinu i ugostiteljstvo
Z M I J A V C I 11

Referentna stranica

Vrsta posla: 777

GODIŠNJI FINACIJSKI IZVJEŠTAJ PODUZETNIKA

za 2018 . godinu

Kontrolni broj

1.228.812.148,26

Evidencijski broj (popunjava Registar)

Vrsta izvještaja: 10

Izvještaj kojeg ispunjava obveznik kome je kalendarska godina jednaka poslovnoj godini i kod kojeg u godini za koju se izvještaj podnosi nije bilo statusnih promjena, stečaja ili likvidacije.

Šifra svrhe predaje: 1

Predaja samo u statističke svrhe

Primjena računovodstvenih standarda: HSKI

Izvještaj je konsolidiran: NE (DA/NE)

Izvještaj je revidiran (DA/NE): NE

OIB revizora:

Obveznost predaje nefinancijskog izvješća: 1

Poduzetnik nije obveznik izrade nefinancijskog izvješća

OIB subjekta: 81479674300

Matični broj (MB): 03517390

Matični broj subjekta (MBS): 060095111

(dodijeljen od DZS-a)

(dodijeljen od nadležnog Trgovačkog suda)

Naziv obveznika: PEKANOVIĆ D.O.O.

Poštanski broj: 21266

Naziv naselja: ZMIJAVCI

Ulica i kućni broj: TEŽAČKI PUT 24

Adresa e-pošte obveznika: pekanovic@st.t-com.hr

Telefon: 021848555

Internet adresa:

Šifra grada/općine: 528 Zmijavci

Županija: 17 SPLITSKO-DALMATINSKA

Šifra NKD-a: 4719

Ostala trgovina na malo u pospobjatu.

Status autonomnosti: 1

Autonomno društvo, nije bilo član grupe u izvještajnom razdoblju

Zemlja sjedišta nadređenog matičnog društva:

Matični broj nadređenog matičnog društva:

Oznaka veličine: 2

Mali poduzetnik

Oznaka vlasništva: 21

Privatno od osnivanja

Porijeklo kapitala (%): 100 (domaći)

0 (strani)

Prosjeak broja zaposlenih tijekom razdoblja: 15 (prethodna godina)

2 (tekuća godina)

Broj zaposlenih prema satima rada: 14 (prethodna godina)

0 (tekuća godina)

Broj mjeseci poslovanja: 12 (prethodna godina)

12 (tekuća godina)

Popis dokumentacije

DA

Bilanca i Račun dobiti i gubitka

DA

Dodatni podaci

NE

Bilješke uz financijske izvještaje

DA

Izvještaj o novčanim tokovima

NE

Izvještaj o promjenama kapitala

NE

Revizorsko izvješće

NE

Godišnje izvješće

NE

Odluka o prijedlogu raspodjele dobiti ili pokriću gubitka

NE

Odluka o utvrđivanju godišnjeg financijskog izvještaja

Knjigovodstveni servis:

Matični broj: (matični broj servisa dodijeljen od DZS-a)

Naziv:

Osoba za kontaktiranje: ana todorić

(unosi se ime i prezime osobe za kontakt)

Telefon za kontaktiranje: 021848555

(unosi se broj telefona/mobitela osobe za kontaktiranje)

Adresa e-pošte: ana.todoric@pekanovic.hr

(unosi se adresa e-pošte osobe za kontaktiranje)

Verzija Excel datoteke: 3.0.4.

RADOSLAV TODORIĆ

(Prezime i ime ovlaštene osobe)

PEKANOVIĆ D.O.O.
za trgovinu i ugostiteljstvo
(potpis ovlaštene osobe)

BILANCA
stanje na dan 28.02.2018.

Obrazac
POD-BIL

Obveznik: 81479674300; PEKANOVIĆ D.O.O.

Naziv pozicije	AOP oznaka	Rbr. bilješke	Prethodna godina (neto)	Tekuća godina (neto)
1	2	3	4	5
AKTIVA				
A) POTRAŽIVANJA ZA UPISANI A NEUPLAĆENI KAPITAL	001			
B) DUGOTRAJNA IMOVINA (AOP 003+010+020+031+036)	002		3.281	2.622
I. NEMATERIJALNA IMOVINA (AOP 004 do 009)	003		2.713	2.622
1. Izdaci za razvoj	004			
2. Koncesije, patenti, licencije, robne i uslužne marke, softver i ostala prava	005			
3. Goodwill	006			
4. Predumovi za nabavu nematerijalne imovine	007			
5. Nematerijalna imovina u pripremi	008			
6. Ostala nematerijalna imovina	009		2.713	2.622
II. MATERIJALNA IMOVINA (AOP 011 do 019)	010		568	0
1. Zemljište	011			
2. Građevinski objekti	012			
3. Postrojenja i oprema	013		568	
4. Alati, pogonski inventar i transportna imovina	014			
5. Biološka imovina	015			
6. Predumovi za materijalnu imovinu	016			
7. Materijalna imovina u pripremi	017			
8. Ostala materijalna imovina	018			
9. Ulaganje u nekretnine	019			
III. DUGOTRAJNA FINACIJSKA IMOVINA (AOP 021 do 030)	020		0	0
1. Ulaganja u udjele (dionice) poduzetnika unutar grupe	021			
2. Ulaganja u ostale vrijednosne papire poduzetnika unutar grupe	022			
3. Dani zajmovi, depoziti i slično poduzetnicima unutar grupe	023			
4. Ulaganja u udjele (dionice) društava povezanih sudjelujućim interesom	024			
5. Ulaganja u ostale vrijednosne papire društava povezanih sudjelujućim interesom	025			
6. Dani zajmovi, depoziti i slično društvima povezanim sudjelujućim interesom	026			
7. Ulaganja u vrijednosne papire	027			
8. Dani zajmovi, depoziti i slično	028			
9. Ostala ulaganja koja se obračunavaju metodom udjela	029			
10. Ostala dugotrajna financijska imovina	030			
IV. POTRAŽIVANJA (AOP 032 do 035)	031		0	0
1. Potraživanja od poduzetnika unutar grupe	032			
2. Potraživanja od društava povezanih sudjelujućim interesom	033			
3. Potraživanja od kupaca	034			
4. Ostala potraživanja	035			
V. ODGOĐENA POREZNA IMOVINA	036			
C) KRATKOTRAJNA IMOVINA (AOP 038+046+053+063)	037		13.772.713	13.750.765
I. ZALIHE (AOP 039 do 045)	038		9.442.712	9.443.884
1. Sirovine i materijal	039			
2. Proizvodnja u tijeku	040			
3. Gotovi proizvodi	041			
4. Trgovačka roba	042		9.442.712	9.443.884
5. Predumovi za zalihe	043			
6. Dugotrajna imovina namijenjena prodaji	044			

BILANCA
stanje na dan 28.02.2018.

**Obrazac
POD-BIL**

Obveznik: 81479674300; PEKANOVIĆ D.O.O.

Naziv pozicije	AOP oznaka	Rbr. bilješke	Prethodna godina (neto)	Tekuća godina (neto)
1	2	3	4	5
7. Biološka imovina	045			
II. POTRAŽIVANJA (AOP 047 do 052)	046		2.057.015	1.991.555
1. Potraživanja od poduzetnika unutar grupe	047			
2. Potraživanja od društava povezanih sudjelujućim interesom	048			
3. Potraživanja od kupaca	049		1.993.883	1.928.126
4. Potraživanja od zaposlenika i članova poduzetnika	050			
5. Potraživanja od države i drugih institucija	051			
6. Ostala potraživanja	052		63.132	63.429
III. KRATKOTRAJNA FINACIJSKA IMOVINA (AOP 054 do 062)	053		1.675.456	1.724.816
1. Ulaganja u udjele (dionice) poduzetnika unutar grupe	054			
2. Ulaganja u ostale vrijednosne papire poduzetnika unutar grupe	055			
3. Dani zajmovi, depoziti i slično poduzetnicima unutar grupe	056			
4. Ulaganja u udjele (dionice) društava povezanih sudjelujućim interesom	057			
5. Ulaganja u ostale vrijednosne papire društava povezanih sudjelujućim interesom	058			
6. Dani zajmovi, depoziti i slično društvima povezanim sudjelujućim interesom	059			
7. Ulaganja u vrijednosne papire	060			
8. Dani zajmovi, depoziti i slično	061		1.675.456	1.724.816
9. Ostala financijska imovina	062			
IV. NOVAC U BANC I BLAGAJNI	063		597.530	590.510
D) PLAĆENI TROŠKOVI BUDUĆEG RAZDOBLJA I OBRAČUNATI PRIHODI	064			
E) UKUPNO AKTIVA (AOP 001+002+037+064)	065		13.775.994	13.753.387
F) IZVANBILANČNI ZAPISI	066			
PASIVA				
A) KAPITAL I REZERVE (AOP 068 do 070+076+077+081+084+087)	067		4.445.940	4.491.654
I. TEMELJNI (UPISANI) KAPITAL	068		615.200	615.200
II. KAPITALNE REZERVE	069			
III. REZERVE IZ DOBITI (AOP 071+072-073+074+075)	070		0	0
1. Zakonske rezerve	071			
2. Rezerve za vlastite dionice	072			
3. Vlastite dionice i udjeli (odbitna stavka)	073			
4. Statutarne rezerve	074			
5. Ostale rezerve	075			
IV. REVALORIZACIJSKE REZERVE	076			
V. REZERVE FER VRIJEDNOSTI (AOP 078 do 080)	077		0	0
1. Fer vrijednost financijske imovine raspoložive za prodaju	078			
2. Učinkoviti dio zaštite novčanih tokova	079			
3. Učinkoviti dio zaštite neto ulaganja u inozemstvu	080			
VI. ZADRŽANA DOBIT ILI PRENESENI GUBITAK (AOP 082-083)	081		366.016	3.830.741
1. Zadržana dobit	082		366.016	3.830.741
2. Preneseni gubitak	083			
VII. DOBIT ILI GUBITAK POSLOVNE GODINE (AOP 085-086)	084		3.464.724	45.713
1. Dobit poslovne godine	085		3.464.724	45.713
2. Gubitak poslovne godine	086			
VIII. MANJINSKI (NEKONTROLIRAJUĆI) INTERES	087			
B) REZERVIRANJA (AOP 089 do 094)	088		0	0

BILANCA
stanje na dan 28.02.2018.

Obrazac
POD-BIL

Obveznik: 81479674300; PEKANOVIĆ D.O.O.

Naziv pozicije	AOP oznaka	Rbr. bilješke	Prethodna godina (neto)	Tekuća godina (neto)
1	2	3	4	5
1. Rezerviranja za mirovine, otpremnine i slične obveze	089			
2. Rezerviranja za porezne obveze	090			
3. Rezerviranja za započete sudske sporove	091			
4. Rezerviranja za troškove obnavljanja prirodnih bogatstava	092			
5. Rezerviranja za troškove u jamstvenim rokovima	093			
6. Druga rezerviranja	094			
C) DUGOROČNE OBVEZE (AOP 096 do 106)	095		0	0
1. Obveze prema poduzetnicima unutar grupe	096			
2. Obveze za zajmove, depozite i slično poduzetnika unutar grupe	097			
3. Obveze prema društvima povezanim sudjelujućim interesom	098			
4. Obveze za zajmove, depozite i slično društava povezanih sudjelujućim interesom	099			
5. Obveze za zajmove, depozite i slično	100			
6. Obveze prema bankama i drugim financijskim institucijama	101			
7. Obveze za predujmove	102			
8. Obveze prema dobavljačima	103			
9. Obveze po vrijednosnim papirima	104			
10. Ostale dugoročne obveze	105			
11. Odgođena porezna obveza	106			
D) KRATKOROČNE OBVEZE (AOP 108 do 121)	107		9.330.054	9.261.733
1. Obveze prema poduzetnicima unutar grupe	108			
2. Obveze za zajmove, depozite i slično poduzetnika unutar grupe	109			
3. Obveze prema društvima povezanim sudjelujućim interesom	110			
4. Obveze za zajmove, depozite i slično društava povezanih sudjelujućim interesom	111			
5. Obveze za zajmove, depozite i slično	112		84.200	84.200
6. Obveze prema bankama i drugim financijskim institucijama	113			
7. Obveze za predujmove	114			541
8. Obveze prema dobavljačima	115		5.896.229	5.802.569
9. Obveze po vrijednosnim papirima	116			
10. Obveze prema zaposlenicima	117			
11. Obveze za poreze, doprinose i slična davanja	118		3.343.762	3.368.560
12. Obveze s osnove udjela u rezultatu	119			
13. Obveze po osnovi dugotrajne imovine namijenjene prodaji	120			
14. Ostale kratkoročne obveze	121		5.863	5.863
E) ODGOĐENO PLAĆANJE TROŠKOVA I PRIHOD BUDUĆEGA RAZDOBLJA	122			
F) UKUPNO – PASIVA (AOP 067+088+095+107+122)	123		13.775.994	13.753.387
G) IZVANBILANČNI ZAPISI	124			

RAČUN DOBITI I GUBITKA
za razdoblje 01.01.2018. do 28.02.2018.

Obrazac
POD-RDG

Obveznik: 81479674300; PEKANOVIĆ D.O.O.

Naziv pozicije	AOP oznaka	Rbr. bilješke	Prethodna godina	Tekuća godina
1	2	3	4	5
I. POSLOVNI PRIHODI (AOP 126 do 130)	125		12.504.291	116.782
1. Prihodi od prodaje s poduzetnicima unutar grupe	126			
2. Prihodi od prodaje (izvan grupe)	127		11.855.254	112.573
3. Prihodi na temelju upotrebe vlastitih proizvoda, robe i usluga	128			
4. Ostali poslovni prihodi s poduzetnicima unutar grupe	129			
5. Ostali poslovni prihodi (izvan grupe)	130		649.037	4.209
II. POSLOVNI RASHODI (AOP 132+133+137+141+142+143+146+153)	131		8.160.292	9.710
1. Promjene vrijednosti zaliha proizvodnje u tijeku i gotovih proizvoda	132			
2. Materijalni troškovi (AOP 134 do 136)	133		6.710.888	3.970
a) Troškovi sirovina i materijala	134		342.728	
b) Troškovi prodane robe	135		6.142.073	
c) Ostali vanjski troškovi	136		226.087	3.970
3. Troškovi osoblja (AOP 138 do 140)	137		565.597	0
a) Neto plaće i nadnice	138		379.326	
b) Troškovi poreza i doprinosa iz plaća	139		100.210	
c) Doprinosi na plaće	140		86.061	
4. Amortizacija	141		71.227	152
5. Ostali troškovi	142		177.673	
6. Vrijednosna usklađenja (AOP 144+145)	143		0	0
a) dugotrajne imovine osim financijske imovine	144			
b) kratkotrajne imovine osim financijske imovine	145			
7. Rezerviranja (AOP 147 do 152)	146		0	0
a) Rezerviranja za mirovine, otpremnine i slične obveze	147			
b) Rezerviranja za porezne obveze	148			
c) Rezerviranja za započete sudske sporove	149			
d) Rezerviranja za troškove obnavljanja prirodnih bogatstava	150			
e) Rezerviranja za troškove u jamstvenim rokovima	151			
f) Druga rezerviranja	152			
8. Ostali poslovni rashodi	153		634.907	5.588
III. FINANCIJSKI PRIHODI (AOP 155 do 164)	154		172.297	0
1. Prihodi od ulaganja u udjele (dionice) poduzetnika unutar grupe	155			
2. Prihodi od ulaganja u udjele (dionice) društava povezanih sudjelujućim interesima	156			
3. Prihodi od ostalih dugotrajnih financijskih ulaganja i zajmova poduzetnicima unutar grupe	157			
4. Ostali prihodi s osnove kamata iz odnosa s poduzetnicima unutar grupe	158			
5. Tečajne razlike i ostali financijski prihodi iz odnosa s poduzetnicima unutar grupe	159			
6. Prihodi od ostalih dugotrajnih financijskih ulaganja i zajmova	160			
7. Ostali prihodi s osnove kamata	161		25.457	
8. Tečajne razlike i ostali financijski prihodi	162			
9. Nerealizirani dobiti (prihodi) od financijske imovine	163			
10. Ostali financijski prihodi	164		146.840	
IV. FINANCIJSKI RASHODI (AOP 166 do 172)	165		286.147	48.041
1. Rashodi s osnove kamata i slični rashodi s poduzetnicima unutar grupe	166			
2. Tečajne razlike i drugi rashodi s poduzetnicima unutar grupe	167			
3. Rashodi s osnove kamata i slični rashodi	168		286.147	48.041
4. Tečajne razlike i drugi rashodi	169			
5. Nerealizirani gubici (rashodi) od financijske imovine	170			
6. Vrijednosna usklađenja financijske imovine (neto)	171			
7. Ostali financijski rashodi	172			

V. UDIO U DOBITI OD DRUŠTAVA POVEZANIH SUDJELUJUĆIM INTERESOM	173			
VI. UDIO U DOBITI OD ZAJEDNIČKIH POTHVATA	174			
VII. UDIO U GUBITKU OD DRUŠTAVA POVEZANIH SUDJELUJUĆIM INTERESOM	175			
VIII. UDIO U GUBITKU OD ZAJEDNIČKIH POTHVATA	176			
IX. UKUPNI PRIHODI (AOP 125+154+173 + 174)	177	12.676.588		116.782
X. UKUPNI RASHODI (AOP 131+165+175 + 176)	178	8.446.439		57.751
XI. DOBIT ILI GUBITAK PRIJE OPOREZIVANJA (AOP 177-178)	179	4.230.149		59.031
1. Dobit prije oporezivanja (AOP 177-178)	180	4.230.149		59.031
2. Gubitak prije oporezivanja (AOP 178-177)	181	0		0
XII. POREZ NA DOBIT	182	765.425		7.084
XIII. DOBIT ILI GUBITAK RAZDOBLJA (AOP 179-182)	183	3.464.724		51.947
1. Dobit razdoblja (AOP 179-182)	184	3.464.724		51.947
2. Gubitak razdoblja (AOP 182-179)	185	0		0
PREKINUTO POSLOVANJE (popunjava poduzetnik obveznika MSFI-a samo ako ima prekinuto poslovanje)				
XIV. DOBIT ILI GUBITAK PREKINUTOG POSLOVANJA PRIJE OPOREZIVANJA (AOP 187-188)	186	0		0
1. Dobit prekinutog poslovanja prije oporezivanja	187			
2. Gubitak prekinutog poslovanja prije oporezivanja	188			
XV. POREZ NA DOBIT PREKINUTOG POSLOVANJA	189			
1. Dobit prekinutog poslovanja za razdoblje (AOP 186-189)	190	0		0
2. Gubitak prekinutog poslovanja za razdoblje (AOP 189-186)	191	0		0
UKUPNO POSLOVANJE (popunjava samo poduzetnik obveznik MSFI-a koji ima prekinuto poslovanje)				
XVI. DOBIT ILI GUBITAK PRIJE OPOREZIVANJA (AOP 179+186)	192	0		0
1. Dobit prije oporezivanja (AOP 192)	193	0		0
2. Gubitak prije oporezivanja (AOP 192)	194	0		0
XVII. POREZ NA DOBIT (AOP 182+189)	195	0		0
XVIII. DOBIT ILI GUBITAK RAZDOBLJA (AOP 192-195)	196	0		0
1. Dobit razdoblja (AOP 192-195)	197	0		0
2. Gubitak razdoblja (AOP 195-192)	198	0		0
DODATAK RDG-u (popunjava poduzetnik koji sastavlja konsolidirani godišnji financijski izvještaj)				
XIX. DOBIT ILI GUBITAK RAZDOBLJA (AOP 200+201)	199	0		0
1. Pripisana imateljima kapitala matice	200			
2. Pripisana manjinskom (nekontrolirajućem) interesu	201			
IZVJEŠTAJ O OSTALOJ SVEOBUHVAATNOJ DOBITI (popunjava poduzetnik obveznik primjene MSFI-a)				
I. DOBIT ILI GUBITAK RAZDOBLJA	202			
II. OSTALA SVEOBUHVAATNA DOBIT/GUBITAK PRIJE POREZA (AOP 204 do 211)	203	0		0
1. Tečajne razlike iz preračuna inozemnog poslovanja	204			
2. Promjene revalorizacijskih rezervi dugotrajne materijalne i nematerijalne imovine	205			
3. Dobit ili gubitak s osnove naknadnog vrednovanja financijske imovine raspoložive za prodaju	206			
4. Dobit ili gubitak s osnove učinkovite zaštite novčanih tokova	207			
5. Dobit ili gubitak s osnove učinkovite zaštite neto ulaganja u inozemstvu	208			
6. Udio u ostaloj sveobuhvatnoj dobiti/gubitku društava povezanih sudjelujućim interesom	209			
7. Aktuarski dobici/gubici po planovima definiranih primanja	210			
8. Ostale nevladničke promjene kapitala	211			
III. POREZ NA OSTALU SVEOBUHVAATNU DOBIT RAZDOBLJA	212			
IV. NETO OSTALA SVEOBUHVAATNA DOBIT ILI GUBITAK (AOP 203-212)	213	0		0
V. SVEOBUHVAATNA DOBIT ILI GUBITAK RAZDOBLJA (AOP 202+213)	214	0		0
DODATAK Izvještaju o ostaloj sveobuhvatnoj dobiti (popunjava poduzetnik koji sastavlja konsolidirani izvještaj)				
VI. SVEOBUHVAATNA DOBIT ILI GUBITAK RAZDOBLJA (AOP 216+217)	215	0		0
1. Pripisana imateljima kapitala matice	216			
2. Pripisana manjinskom (nekontrolirajućem) interesu	217			

DODATNI PODACI

za razdoblje 01.01.2018. do 28.02.2018.

Obrazac
POD-DOP

Obveznik: 81479674300; PEKANOVIĆ D.O.O.

Naziv pozicije	AOP oznaka	Prethodna godina	Tekuća godina
1	2	3	4
Bilanca - aktiva			
1. Zalihe energetskih proizvoda (ugljen, nafta, derivati, plin i dr.) - bruto	218		
2. Zajmovi dani kućanstvima i obrtima	219		
3. Zajmovi dani nefinancijskim poduzećima	220		
4. Zajmovi dani nerezidentima	221		
5. Trgovački krediti i predujmovi dani kućanstvima i obrtima	222		
6. Trgovački krediti i predujmovi dani nefinancijskim poduzećima	223		
7. Trgovački krediti i predujmovi dani nerezidentima	224		
Bilanca - pasiva			
8. Krediti i zajmovi primljeni od nerezidenata	225		
9. Zajmovi primljeni od kućanstva i obrta	226		
10. Zajmovi primljeni od nefinancijskih poduzeća	227		
11. Trgovački krediti i predujmovi primljeni od kućanstva i obrta	228		
12. Trgovački krediti i predujmovi primljeni od nefinancijskih poduzeća	229		
Račun dobiti i gubitka - poslovni prihodi			
13. Prihodi od prodaje s poduzetnicima unutar grupe, rezidentima RH	230		
Prihodi od prodaje prema djelatnostima			
14. Prihod od industrijskih djelatnosti	231		
15. Prihod od trgovine (prodaje roba i usluga nabavljenih isključivo za daljnju prodaju i trgovačkih usluga) - ukupni	232	11.855.254	112.573
16. Prihod od trgovine ostvaren s poduzetnicima unutar grupe, rezidentima RH	233		
17. Prihod od posredništva (provizija od posredovanja)	234		
18. Prihod od građevinske djelatnosti - radova na zgradama	235		
19. Prihod od građevinske djelatnosti - radova na ostalim građevinama	236		
20. Prihod od građevinske djelatnosti kao podugovaratelj (podizvođač)	237		
21. Prihod od poljoprivrede, šumarstva i ribarstva	238		
22. Prihodi od djelatnosti pružanja smještaja te pripreme i usluživanja hrane i pića	239		
23. Prihod od djelatnosti prijevoza i skladištenja, izdavačkih, filmskih, telekomunikacijskih, informacijskih i djelatnosti računalnog programiranja te emitiranja programa	240		
24. Prihod od ostalih djelatnosti (financija, osiguranja, nekretnina, inženjerstva, znanosti, promidžbe, putničkih agencija, obrazovanja, zdravstva, umjetnosti i dr. prema uputama)	241		
Prihodi od prodaje prema rezidentnosti kupca			
25. Prihodi od prodaje u zemlji	242	11.855.254	112.573
26. Prihodi od prodaje u inozemstvu	243		
Prihodi na temelju upotrebe vlastitih proizvoda, robe i usluga			
27. Kapitalizirana proizvodnja za vlastite potrebe	244		
Ostali poslovni prihodi			
28. Ostali poslovni prihodi ostvareni s poduzetnicima unutar grupe, rezidentima RH	245		
29. Prihodi od subvencija ukupno	246		
29.1. u tome: subvencije na proizvode	247		
30. Prihodi od poslovnog najma nekretnina, opreme i slično	248		
31. Prihodi od najma zemljišta i prihodi od tantijema za iskorištavanje nafte, plina i drugih prirodnih dobara	249		
32. Prihodi od ukidanja dugoročnih rezerviranja	250		
Poslovni rashodi			
33. Troškovi prodane robe s poduzetnicima unutar grupe, rezidentima RH	251		
34. Troškovi energije	252	189.180	

DODATNI PODACI

za razdoblje 01.01.2018. do 28.02.2018.

Obrazac
POD-DOP

Obveznik: 81479674300; PEKANOVIĆ D.O.O.

Naziv pozicije	AOP oznaka	Prethodna godina	Tekuća godina
1	2	3	4
35. Tekući izdaci za odvoz i zbrinjavanje otpada, odvodnju i tretman otpadnih voda te ostali tekući izdaci za zaštitu okoliša	253	13.205	
36. Troškovi robe i usluga nabavljenih za daljnu prodaju, a uključenih u vlastite proizvode i/ili usluge	254		
37. Troškovi usluga podugovaratelja za industrijsku robu i usluge	255		
38. Troškovi usluga podugovaratelja (podizvođača) za građevinske radove	256		
39. Troškovi usluga investicijskog održavanja	257		
40. Troškovi usluga dugoročnog i operativnog leasinga materijalne imovine	258		
41. Izdaci za bruto autorske honorare i ugovore o djelu samo za fizičke osobe koje nemaju registriranu djelatnost	259		
42. Izdaci za rad ostvaren preko studentskih i učeničkih servisa	260		
43. Troškovi agencijskih radnika	261		
44. Premije osiguranja (bruto)	262	3.328	
44.1. u tome: premije neživotnog osiguranja (bruto)	263		
45. Porezi koji ne ovise o dobitku i pristojbe	264	960	
46. Stipendije	265		
47. Nadoknade članovima uprave	266		
48. Nadoknade troškova, darovi i potpore zaposlenicima i primici u naravi	267	106.147	
48.1. u tome: otpremnine	268		
49. Troškovi od najma zemljišta i plaćeni tantijemi za iskorištavanje nafte, plina i drugih prirodnih dobara	269		
50. Vrijednosno usklađivanje zaliha sirovina i materijala	270		
51. Vrijednosno usklađivanje predujmova za zalihe	271		
52. Vrijednosno usklađivanje zaliha trgovačke robe (robe i usluga nabavljenih za daljnu prodaju)	272		
53. Uvoz (uključuje i stjecanje) u razdoblju	273		
Financijski prihodi i rashodi			
54. Prihodi s osnove kamata	274	25.457	
55. Prihodi od dividendi	275		
56. Prihodi od udjela u dobiti	276		
57. Rashodi s osnove kamata	277	286.147	48.041
Investicije (samo ulaganje u izvještajnoj godini)			
58. Bruto investicije u dugotrajnu materijalnu i nematerijalnu imovinu - ukupno (AOP 279 do 282)	278	0	0
59. Bruto investicije u građevine	279		
60. Bruto investicije u strojeve i opremu	280		
61. Bruto investicije u prijevozna sredstva	281		
62. Bruto investicije u ostalu materijalnu imovinu i nematerijalnu imovinu (biološka imovina, investicije u istraživanje i razvoj, softver, baze podataka i druga nematerijalna imovina)	282		
63. Nabava zemljišta ukupno (građevinskog i negrađevinskog)	283		
64. Bruto investicije samo u novu dugotrajnu imovinu	284		
65. Bruto investicije u opremu, tehnologije, pogone i procese povezane sa zaštitom okoliša (za prevenciju, tretman i kontrolu zagađenja)	285		
66. Bruto investicije u dugotrajnu materijalnu i nematerijalnu imovinu, stečenu od poduzetnika unutar grupe, rezidenata RH	286		
Podaci o zaposlenima			
67. Broj neplaćenih osoba (neplaćeni obiteljski radnici, vlasnici bez ugovora o radu, volonteri, privremeno odsutne osobe kojima naknadu ne osigurava poslodavac i drugi prema uputama)	287		

121

IZVJEŠTAJ O NOVČANIM TOKOVIMA - Direktna metoda
u razdoblju 01.01.2018. do 28.02.2018.

Obrazac
POD-NTD

Obveznik: 81479674300; PEKANOVIĆ D.O.O.

Naziv pozicije	AOP oznaka	Rbr. bilješke	Prethodna godina	Tekuća godina
1	2	3	4	5
Novčani tokovi od poslovnih aktivnosti				
1. Novčani primici od kupaca	001		3.275.701	75.511
2. Novčani primici od tantijema, naknada, provizija i sl.	002			
3. Novčani primici od osiguranja za naknadu šteta	003			
4. Novčani primici s osnove povrata poreza	004			
5. Novčani izdaci dobavljačima	005		-2.299.993	-75.831
6. Novčani izdaci za zaposlene	006		-421.522	
7. Novčani izdaci za osiguranje za naknade šteta	007			
8. Ostali novčani primici i izdaci	008		-432.580	290
I. Novac iz poslovanja (AOP 001 do 008)	009		121.606	-30
9. Novčani izdaci za kamate	010			
10. Plaćeni porez na dobit	011		-2.261	
A) NETO NOVČANI TOKOVI OD POSLOVNIH AKTIVNOSTI (AOP 009 do 011)	012		119.345	-30
I. Novčani tokovi od investicijskih aktivnosti				
1. Novčani primici od prodaje dugotrajne materijalne i nematerijalne imovine	013			
2. Novčani primici od prodaje financijskih instrumenata	014			
3. Novčani primici od kamata	015			
4. Novčani primici od dividendi	016			
5. Novčani primici s osnove povrata danih zajmova i štednih uloga	017			
6. Ostali novčani primici od investicijskih aktivnosti	018			
II. Ukupno novčani primici od investicijskih aktivnosti (AOP 013 do 018)	019		0	0
1. Novčani izdaci za kupnju dugotrajne materijalne i nematerijalne imovine	020			
2. Novčani izdaci za stjecanje financijskih instrumenata	021			
3. Novčani izdaci s osnove danih zajmova i štednih uloga	022		-15.350	
4. Stjecanje ovisnog društva, umanjeno za stečeni novac	023			
5. Ostali novčani izdaci od investicijskih aktivnosti	024			
III. Ukupno novčani izdaci od investicijskih aktivnosti (AOP 020 do 024)	025		-15.350	0
B) NETO NOVČANI TOKOVI OD INVESTICIJSKIH AKTIVNOSTI (AOP 019 + 025)	026		-15.350	0
Novčani tokovi od financijskih aktivnosti				
1. Novčani primici od povećanja temeljnog (upisanog) kapitala	027			
2. Novčani primici od izdavanja vlasničkih i dužničkih financijskih instrumenata	028			
3. Novčani primici od glavnice kredita, pozajmica i drugih posudbi	029			
4. Ostali novčani primici od financijskih aktivnosti	030			
IV. Ukupno novčani primici od financijskih aktivnosti (AOP 027 do 030)	031		0	0
1. Novčani izdaci za otplatu glavnice kredita, pozajmica i drugih posudbi i dužničkih financijskih instrumenata	032		-107.920	
2. Novčani izdaci za isplatu dividendi	033			
3. Novčani izdaci za financijski najam	034			
4. Novčani izdaci za otkup vlastitih dionica i smanjenje temeljnog (upisanog) kapitala	035			
5. Ostali novčani izdaci od financijskih aktivnosti	036			
V. Ukupno novčani izdaci od financijskih aktivnosti (AOP 032 do 036)	037		-107.920	0
C) NETO NOVČANI TOKOVI OD FINACIJSKIH AKTIVNOSTI (AOP 031+037)	038		-107.920	0
1. Nerealizirane tečajne razlike po novcu i novčanim ekvivalentima	039			
D) NETO POVEĆANJE ILI SMANJENJE NOVČANIH TOKOVA (AOP 012 + 026 + 038 + 039)	040		-3.925	-30
E) NOVAC I NOVČANI EKVIVALENTI NA POČETKU RAZDOBLJA	041		5.048	30
F) NOVAC I NOVČANI EKVIVALENTI NA KRAJU RAZDOBLJA (AOP 040+041)	042		1.123	0